



Всероссийский справочник «Молочная отрасль-2015»

СОЮЗМОЛОКО

Национальный союз
производителей молока



новости и аналитика молочного рынка

MILKNEWS.RU

УДК 637.1

ББК 46

М75 Молочная отрасль-2015 : [справочник] / сост.: А. С. Белов, А. А. Воронин, М. Э. Жебит [и др.]. – Москва : Национальный союз производителей молока, 2016. – 380 с.

Всероссийский справочник «Молочная отрасль 2015» подготовлен Национальным союзом производителей молока Союзмолоко, аналитическим центром информационного агентства MilkNews и ФГБУ «Специализированный центр учета в агропромышленном комплексе», подведомственным учреждением Министерства сельского хозяйства РФ.

Это первая попытка собрать воедино все открытые официальные данные о ситуации в молочной отрасли страны в истории современной России и представить реальную картину состояния сектора в региональном разрезе, определить крупнейших производителей и переработчиков, а также лидеров среди регионов и инвесторов.

Информация базируется на официальных данных, опубликованных на конец января 2016 г. и прогнозных расчетах. Итоговые данные Росстата по 2015 г. будут доступны в течение 2016 г. и войдут в следующее издание.

Подписано в печать 19.02.2016.
Формат 60х90/8. Усл. печ. л. 47.
Тираж 2000 экз. Заказ № 77.

Отпечатано в полном соответствии с качеством предоставленного электронного оригинал-макета в ОАО «Областная типография «Печатный двор». 432049, г. Ульяновск, ул. Пушкарёва, 27.

© Национальный союз производителей молока (Союзмолоко)

Оглавление

Вступительное слово	5
Молочная отрасль: текущее состояние и перспективы развития в 2016 году	6
Российская Федерация	9
Молочный рынок России: итоги 2015 года и прогноз развития отрасли	12
Центральный федеральный округ	31
Северо-Западный федеральный округ	107
Южный федеральный округ	151
Северо-Кавказский федеральный округ	175
Приволжский федеральный округ	207
Уральский федеральный округ	271
Сибирский федеральный округ	301
Дальневосточный федеральный округ	351
Крымский федеральный округ	375

Вступительное слово

Дорогие коллеги!

Для всей молочной отрасли последние два года были полными событий. Перед нами стояла амбициозная задача наполнить те полки, которые оказались пустыми в результате ухода с рынка многих иностранных производителей. Именно эмбраго на ввоз импортной молочной продукции было первым за многие годы толчком для развития перерабатывающей промышленности. Можно спорить о том, насколько позитивно сказались введенные антисанкции на экономике страны, но внимание государства к АПК — это, безусловно, позитивный итог последних событий.

Особая сложность для бизнеса состояла и в том, что обеспечить потребителей качественными натуральными продуктами нужно было в условиях девальвации и роста себестоимости, а также существенного увеличения кредитных ставок. Затраты на производство увеличились на 40%, а ставки — до 20-25%. Говорить о том, что инвесторы спешат со своими деньгами в молочную отрасль, сегодня, к сожалению, не приходится. Зато в этом году появились новые виды поддержки, которые впервые были предложены Союзмолоко в Программе развития молочной отрасли до 2020 года, а в 2016 году объем поддержки сектора должен серьезно вырасти.

Мы должны гордиться тем, что удалось избежать резкого роста цен на прилавках, но мало кто понимает, какими силами. В этой связи очень важно, что государство решило поддерживать социально незащищенные слои населения — а значит, поддержит и спрос.

Все, кто работает в аграрном секторе, привыкли в трудностях. Это не отрасль быстрых денег и случайных людей. Мы производим или продаем социально важные продукты питания, которые попадают на стол каждого россиянина ежедневно, несмотря на то, что это долго и не так прибыльно, как продавать нефть. В этом году было трудно, но было и много прекрасных моментов и сигналов, о том, что проблемы бизнеса слышат и будут решать. Желаем вам в этом году добиться решения всех ваших проблем и видеть больше хорошего вокруг себя!

**Председатель правления
Союзмолоко
Андрей Даниленко**

Молочная отрасль: текущее состояние и перспективы развития в 2016 году

Производство и переработка молока — одни из ведущих отраслей АПК и пищевой промышленности. По итогам 2015 года Россия обеспечила около 6% мирового объема производства сырого молока. Уровень самообеспечения населения молочными продуктами¹ составил около 74-75% при пороговом значении Доктрины продовольственной безопасности 90%.

До введения в августе 2014 года специальных экономических мер на рынке наблюдался устойчивый рост спроса на готовую молочную продукцию — 5-6% в год. При этом устойчиво снижался объем предложения сырья — падение объемов производства молока за последние 7 лет составило около 2 млн тонн. Причина — низкая инвестиционная привлекательность молочного скотоводства в сравнении с другими отраслями сельского хозяйства. В результате на рынке образовался дефицит молока-сырья. Внутреннее производство молочнопродуктов (сыров, масла) сокращалось, что повлекло за собой увеличение импорта. Доля импортных сыров и сливочного масла в 2013-2014 гг. достигала 50%, сухого молока — 70%.

Ситуация коренным образом изменилась в середине 2014 года. Введенные Россией специальные экономические меры освободили для российских производителей около 20 % внутреннего рынка молочной продукции. В выигрыше оказались прежде всего производители сыра и сырных продуктов, а также сливочного масла. Темпы прироста производства в этих сегментах в последние 2 года достигали десятков процентов.

Также в выигрыше оказались белорусские производители, которые смогли нарастить объем поставок на российский рынок, а также усилить влияние на рынок с точки зрения ценообразования.

К сожалению, несмотря на благоприятно складывающуюся рыночную конъюнктуру, не удалось создать базу для устойчивого роста производства сырого молока. Из-за девальвации рубля резко выросла себестоимость — на 30-40%. Кредитные ресурсы по действующим процентным ставкам оказались недоступными, инвестиционные проекты приостанавливались. В результате значительное количество молочных комплексов, построенных и реконструированных в последние годы, балансируют на грани рентабельности. Сохранение имеющихся в отрасли тенденций приведет к сокращению производства молока в 2016 году ниже психологической отметки в 30 млн тонн.

Негативным фактором 2015 года также стало сокращение потребления некоторых молочных продуктов, что явилось следствием снижения доходов населения и подорожания товаров в результате роста себестоимости, в том числе из-за ослабления рубля. В результате на рынке увеличилась доля некорректно маркированной молочной продукции: доля молокосодержащих продуктов, попадающих к потребителю под видом молочных, увеличилась до 9%.

В сложившейся ситуации при сохранении рыночных трендов на молочном рынке страны в 2016 году ожидается стагнация производства сырья, увеличение объемов импорта, а также усиление конкуренции на внутреннем рынке, в том числе ценовой.

Вместе с тем у российских производителей есть высокий потенциал для наращивания объемов производства: потребление молочных продуктов в стране составляет, по разным оценкам, от 190 до 250² кг при норме в 300-330 кг в год.

Для реализации этого потенциала необходимо принять меры, направленные на развитие сырьевой базы, которое невозможно без обеспечения высокого уровня доходности как в производстве, так и в переработке молока. При этом нужно понимать, что оперативное наращивание сырьевой базы в молочной отрасли невозможно.

В сложившихся условиях модернизация производства, повышение эффективности молочной отрасли и финансовое оздоровление ее участников, наращивание объемов производства молока, повышение качества молочной продукции и снижение существующей зависимости от импорта невозможны без комплексной поддержки как производителей, так и переработчиков молока.

¹ В расчете используется только товарное молоко

² В зависимости от методики расчета: учитывается только товарное молоко или весь объем производимого молока — с учетом личных подсобных хозяйств

Во-первых, поддержка должна включать меры, направленные на обеспечение доходности производства сырого молока и молочной продукции:

- ✓ согласование механизмов поддержки, а также ценовых котировок и взаимных объемов поставок с Республикой Беларусь, контроль соблюдения договоренностей;
- ✓ регулирование минимального уровня и снижение волатильности закупочных цен на молоко путем проведения закупочных и товарных интервенций на молочном рынке;
- ✓ увеличение объемов субсидирования молочной отрасли (субсидия на килограмм товарного молока, возмещение процентной ставки по краткосрочным и инвестиционным кредитам и др.).

Во-вторых, необходимо принять меры, направленные на стимулирование инвестиционной активности и запуск новых инвестиционных проектов в молочной отрасли. Для этого необходимо:

- ✓ расширение практики проектного финансирования по льготным ставкам с сохранением субсидирования процентной ставки;
- ✓ формирование Фонда развития молочного скотоводства по аналогии с фондами прямых инвестиций с целью повышения эффективности расходования бюджетных средств;
- ✓ санация «плохих» банковских долгов, передача таких объектов в управление эффективным собственникам по минимальной цене с обязательствами по доинвестированию;
- ✓ увеличение объема субсидирования капитальных затрат с 20 до 40% с целью обеспечения окупаемости проектов в молочном скотоводстве в течение 8-10 лет (с учетом девальвации и роста процентных ставок по инвестиционным кредитам).

Кроме того, важной составляющей комплексной поддержки молочной отрасли должна стать борьба с фальсифицированной молочной продукцией:

- ✓ ужесточение ответственности за фальсификат молочной продукции в части некорректной маркировки и использования заменителей молочных жиров в молочной продукции;
- ✓ квотирование поставок пальмового масла.

Также необходимо снизить административные барьеры с целью повышения доходности производства молока и молочной продукции. Это подразумевает следующие меры:

- ✓ отказ от внедрения обязательной электронной ветеринарной сертификации молочной продукции, которая может привести к росту себестоимости не менее чем на 5-7%;
- ✓ перенос сроков обязательного введения очистных сооружений на молочных предприятиях (также может привести к значительному росту себестоимости);
- ✓ отказ от отнесения объектов молочной промышленности к объектам 1 категории опасности, оказывающих негативное воздействие на окружающую среду.

Помимо этого, важной мерой поддержки молочной отрасли является стимулирование спроса на молоко и молочную продукцию через реализацию социальных программ (по аналогии с реализуемой Союзмолоко информационно-образовательной программой «Три молочных продукта в день») и введение системы внутренней продовольственной помощи, распространяемой и на молочные продукты.

Реализация предлагаемого комплекса будет способствовать устойчивому развитию молочной отрасли.

**Исполнительный директор
Союзмолоко
Белов А. С.**

СОЮЗМОЛОКО

Национальный союз
производителей молока



Национальный союз производителей молока с 2008 года объединяет около 200 компаний из России, Белоруссии, Эстонии, Италии, Голландии, которые производят 70% молока и молочной продукции России, технику, технологии и готовые решения для ферм, корма, упаковочные материалы и ветеринарные препараты.

Что даст Вам членство в Союзмолоко?

- Мы поможем решить ваши проблемы с торговыми сетями и банками;
- найти инвестора и получить господдержку;
- получить скидки на участие в образовательных программах и конференциях;
- проконсультируем по вопросам покупки скота или оборудования;
- обеспечим самой актуальной информацией о рынке молока в России и мире.

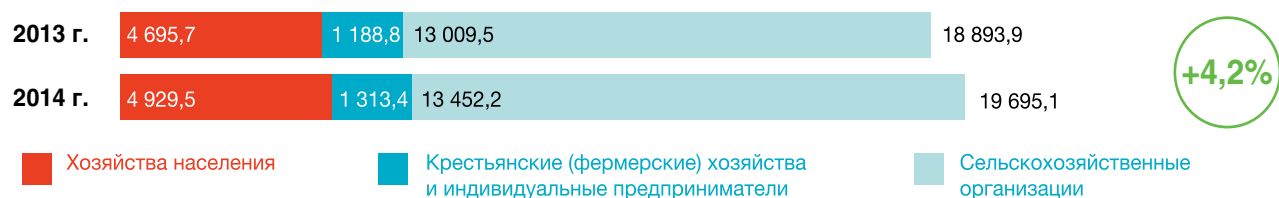
Российская Федерация



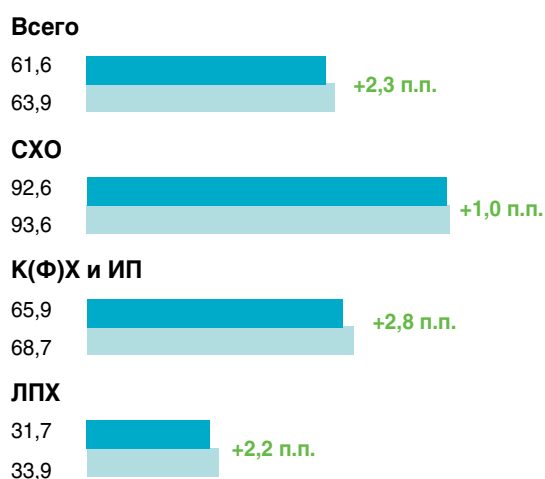
Общая информация

	2013 г.	2014 г.	Изменение, %
Производство молока в хозяйствах всех категорий, тыс. т	30 528,8	30 790,9	+0,9
в том числе товарного молока, тыс. т	18 893,9	19 695,1	+4,2
Поголовье коров в хозяйствах всех категорий на конец года, тыс. голов	8 661,0	8 531,1	-1,5
в том числе поголовье коров на конец года в СХО, К(Ф)Х и ИП, тыс. голов	4 572,5	4 525,7	-1,0
Доля племенных коров в СХО, К(Ф)Х и ИП, %	20,2	20,1	-0,1 п.п.
Введено в строй новых или модернизированных стойломест, ед.	76 193,0	58 422,0	-23,3

Производство товарного молока, тыс. тонн



Доля товарного молока в общем объеме производства, %



Молочная продуктивность коров, кг/год



■ 2013 г. ■ 2014 г.

Потребление молокопродуктов

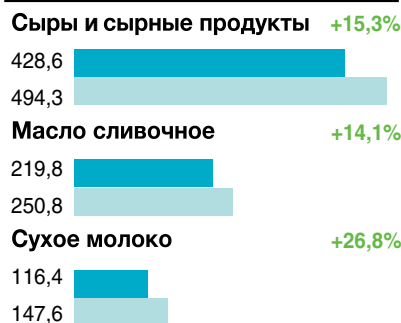
	2013 г.	2014 г.	Изменение
Потребление молока и молокопродуктов на душу населения, кг/год	248,0	244,0	-1,6%
Процент от рекомендуемой нормы	75	74	-1 п.п.

Переработка молока и производство молочной продукции

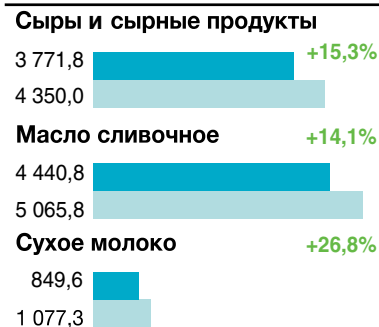
Производство цельномолочной продукции в пересчете на молоко*, тыс. т



Производство в физическом объеме, тыс. т



Производство в пересчете на молоко*, тыс. т



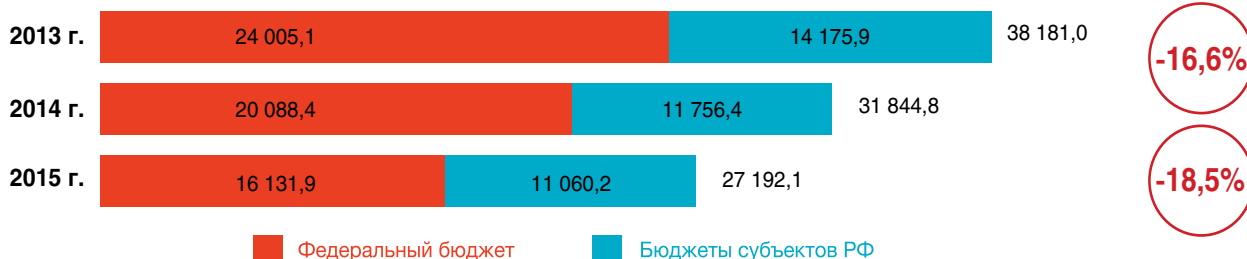
■ 2013 г.
■ 2014 г.

* В позицию "Цельномолочная продукция" включается молоко жидкое обработанное, кефир (без пищевых продуктов и добавок), сметана, творог, сливки, продукты кисломолочные для детского питания, ряженка и др.

Государственная поддержка молочной отрасли

	2013 г.	2014 г.	Изменение
Средств господдержки на 1 кг товарного молока в СХО, К(Ф)Х и ИП, руб.	2,4	1,9	-0,5 руб.

Объем средств государственной поддержки молочной отрасли, млн руб.



Виды поддержки

Виды поддержки	Федеральный бюджет, млн руб.		Бюджеты субъектов РФ, млн руб.	
	2013 г.	2014 г.	2013 г.	2014 г.
Субсидирование части процентной ставки по инвестиционным кредитам	9 242,7	9 242,7	1 785,1	1 811,8
	4 749,9		768,7	
Субсидирование части процентной ставки по краткосрочным кредитам	591,6	535,5	182,5	128,2
	252,7		96,7	
Субсидии на 1 кг реализованного товарного молока	12 745,2	8 410,2	7 890,5	8 096,7
	8 125,4		8 821,9	
Поддержка экономически значимых региональных программ в области молочного скотоводства	1 075,3		2 604,4	
Субсидии на возмещение части прямых понесенных затрат на создание и модернизацию объектов животноводческих комплексов молочного направления (молочных ферм)	403,9		23,50	
Субсидии на поддержку племенного КРС молочного направления	2 100,0	1 900,0	1 713,6	1 719,8
		2 600,0	1 349,4	

■ 2013 г. ■ 2014 г. ■ 2015 г.

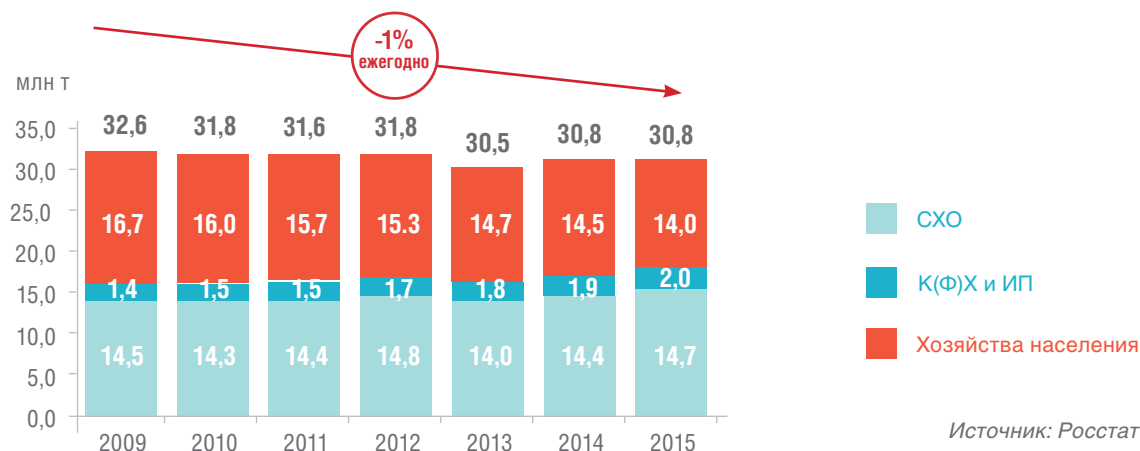
Молочный рынок России: итоги 2015 года и прогноз развития отрасли

1 Производство молока и поголовье коров

Молочная отрасль России сегодня находится в крайне непростом положении. Сложившиеся в конце 2014 года и укрепившиеся в 2015 году экономические и внешнеполитические условия, в которых работают участники молочного рынка, приводят к ускоренному развитию негативных для молочной отрасли тенденций. Девальвация национальной валюты привела к удорожанию кредитных ресурсов, заморозке инвестиционных проектов, повышению себестоимости, снижению доходности производителей и переработчиков молока. Участники молочной отрасли, начав в 2014 году процесс восстановления эффективности производства после многолетней стагнации (в чем немаловажную роль сыграло изменение механизмов государственной поддержки), оказались не готовы к подобному развитию экономической ситуации, в результате чего были вынуждены сокращать затраты, что, естественно, отразилось на производственных показателях отрасли в целом.

Производство сырого молока, по предварительным итогам 2015 года, практически соответствует объемам 2014 года: за январь — декабрь 2015 года в хозяйствах всех категорий произведено 30 781 тыс. т молока, в 2014 году за тот же период было произведено 30 791 тыс. т. В сельскохозяйственных организациях произведено 14 713,3 тыс. т сырого молока (или 47,8% от общего объема), в крестьянских (фермерских) хозяйствах и хозяйствах индивидуальных предпринимателей — 2 034,7 тыс. т (6,6%), в хозяйствах населения — 14 033,1 тыс. т (45,6%). При этом увеличение производства в сельхозорганизациях и крестьянских (фермерских) хозяйствах на 2,9% нивелировалось сокращением производства в хозяйствах населения на 3,3%, в результате чего общий объем производства сохранился практически на прошлогоднем уровне.

Динамика и структура производства сырого молока в Российской Федерации



Тенденция увеличения производства в крестьянских (фермерских) хозяйствах и сокращения производимых объемов молока в хозяйствах населения наблюдается на протяжении последних нескольких лет, что связано с переходом части личных подсобных хозяйств в статус крестьянских (фермерских). Однако кардинально переломить структуру производства в пользу сельхозорганизаций и крестьянских фермерских хозяйств в короткие сроки невозможно по объективным причинам, что негативно отражается на развитии молочной отрасли. Концентрация практически половины поголовья коров в низкотоварных и нетехнологичных хозяйствах населения (личных подсобных хозяйствах) снижает объем молока, доступного для переработки. Для примера, в Республике Беларусь — основном внешнем поставщике молочной продукции на территорию России — в хозяйствах населения сосредоточено только 6% поголовья коров (в сельхозорганизациях — около 93%), структура производства молока по категориям хозяйств — аналогичная (данные по итогам 2014 года).

В региональном разрезе **максимальный относительный прирост производства** в хозяйствах всех категорий отмечен в Республике Ингушетия (+11,5%, до 74,4 тыс. т), Калужской (+11,2%, до 253,8 тыс. т) и Калининградской (+8,8%, до 170,0 тыс. т) областях, а также в Кировской (+6,8%, до 578,8 тыс. т), Тульской (+6,0%, до 187,3 тыс. т), Вологодской (+5,6%, до 469,4 тыс. т), областях, Приморском крае (+4,3%, до 123,7 тыс. т), Ленинградской области (+3,7%, до 588,7 тыс. т), Республике Дагестан (+3,6%, до 820,2 тыс. т) и Ивановской области (+3,5%, до 154,5 тыс. т).

Положительным является тот факт, что увеличивается производство молока во многих регионах-лидерах по объемам производства, в том числе крупнейших (республики Башкортостан, Татарстан, Дагестан и Удмуртия, Краснодарский и Красноярский края). **Наибольшее снижение объемов производства** (в относительном выражении) в 2015 году произошло в *Республике Крым* (-21,3%, до 225,7 тыс. т), *Еврейской АО* (-16,3%, до 9,6 тыс. т), *Курганской* (-15,9%, до 252,6 тыс. т) и *Мурманской* (-13,4%, до 19,1 тыс. т) областях, *Республике Калмыкия* (-10,5%, до 78,8 тыс. т) и *Ульяновской области* (-9,2%, до 211,1 тыс. т).



Источник: Росстат

Вместе с тем на 25 субъектов РФ по итогам 2015 года пришлось 65% произведенного объема молока. Максимальные объемы производства молока сохраняются в *Республике Башкортостан* (1 812,3 тыс. т, +2,2% в сравнении с 2014 годом), *Республике Татарстан* (1 750,7 тыс. т, +1,3%), *Алтайском* (1 414,9 тыс. т, без значительных изменений) и *Краснодарском* (1 328,2 тыс. т, +2,0%) краях и *Ростовской области* (1 080,5 тыс. т, +0,1%). В топ-25 производителей молока вошли также *Воронежская, Оренбургская, Саратовская, Омская, Новосибирская, Свердловская, Нижегородская, Московская, Ленинградская, Кировская, Тюменская, Белгородская, Волгоградская и Вологодская области, республики Дагестан, Удмуртия и Кабардино-Балкария, Красноярский, Ставропольский и Пермский края.*

ТОП-25 субъектов РФ по объемам производства молока в 2015 г.

На 25 субъектов приходится более 65% производства сырого молока



Источник: Росстат

Производство молока в субъектах Российской Федерации в 2015 г.



Доля хозяйств населения в производстве молока в 2015 г.



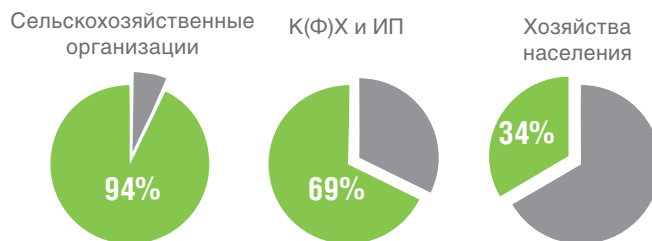
Однако не весь объем произведенного молока оказывается доступным перерабатывающим предприятиям. На переработку попадает только так называемое **товарное молоко**. Объем производства товарного молока, по предварительным оценкам Союзмолоко, составил по итогам 2015 года около 19,7 млн т (на уровне 2014 года), при этом снижение объемов производства товарного молока в хозяйствах населения компенсировано увеличением производства в сельхозорганизациях и крестьянских (фермерских) хозяйствах. Структура производства по категориям хозяйств сохраняется прежней, однако планомерно увеличивается доля К(Ф)Х и ИП в производстве и снижается доля хозяйств населения. Наибольший объем товарного молока традиционно произведен в сельхозорганизациях (около 70%, 13,7 млн т). Хозяйства населения, несмотря на самую низкую товарность (34%), произвели около 24% товарного молока (4,7 млн т). В крестьянских (фермерских) хозяйствах и ИП произведено 6% товарного молока (1,4 млн т) со средним показателем товарности, равным 69%.

Производство товарного молока

Производство товарного молока в Российской Федерации



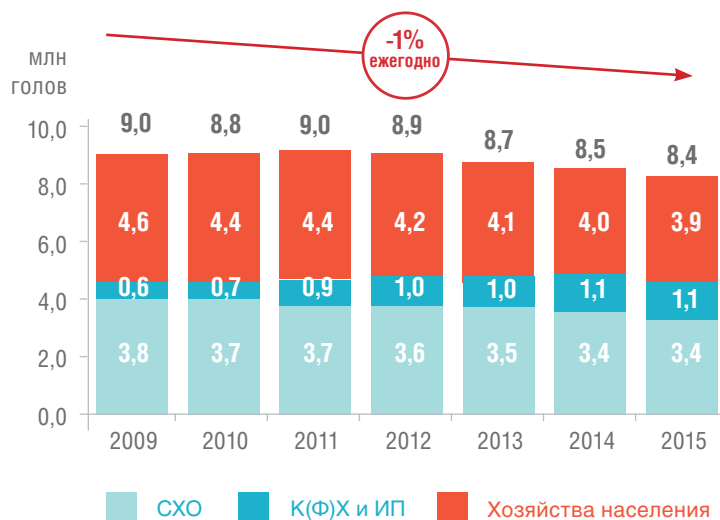
Доля товарного молока в общем объеме производства (2014 год)



Источник: Росстат, оценка Союзмолоко

Поголовье коров в целом по Российской Федерации сократилось в 2015 году на 1,8% (01.01.2016 в сравнении с 01.01.2015) и составило 8 379,2 тыс. голов. Снижение поголовья отмечено в хозяйствах всех категорий, кроме К(Ф)Х и ИП: в СХО — на 1,6%, до 3 385,0 тыс. голов, в хозяйствах населения — на 3,3%, до 3 873,6 тыс. голов. В К(Ф)Х и ИП поголовье увеличилось на 3,2% и составило 1 120,6 тыс. голов. В случае СХО сокращение поголовья объясняется в большей степени интенсификацией производства и обновлением стада на более продуктивный скот (с чем связано увеличение производства молока в СХО), а сокращение поголовья в ЛПХ связано с оформлением части хозяйств населения в К(Ф)Х и ИП, а также общей тенденцией к урбанизации и сложным экономическим положением хозяйств населения.

Динамика и структура поголовья коров в Российской Федерации



Источник: Росстат

Наибольшее снижение поголовья коров (в относительном выражении) отмечено по предварительным итогам 2015 года в Республике Северная Осетия-Алания (-19,6%, до 55,2 тыс. гол.), Тамбовской (-10,9%, до 41,4 тыс. гол.), Магаданской (-9,7%, до 1,5 тыс. гол.), Курской (-7,2%, до 65,3 тыс. гол.) и Смоленской (-6,6%, до 49,5 тыс. гол.) областях. При этом в 28 субъектах РФ отмечено увеличение поголовья коров. Среди них г. Севастополь (+14,2%, до 1,1 тыс. гол.), Брянская область (+12,8%, до 175,1 тыс. гол.), Республика Ингушетия (+9,1%, до 29,7 тыс. гол.), Калининградская (+6,9%, до 50,0 тыс. гол.) и Калужская (+5,8%, до 57,8 тыс. гол.) области, которые продемонстрировали наибольшее увеличение поголовья (в относительном выражении). Наибольшее поголовье коров сохраняется в Республике Дагестан (485,2 тыс. гол., +2,3%), Республике Башкортостан (460,2 тыс. гол., -5,2%), Республике Татарстан (366,7 тыс. гол., -1,7%), Республике Калмыкия (355,4 тыс. гол., -4,9%) и Алтайском крае (352,9 тыс. гол., -3,3%).

ТОП-10 субъектов РФ*

по приросту поголовья коров в 2015 г.
(по состоянию на 01.01.2016 в сравнении с 01.01.2015)

прирост поголовья, % (поголовье, тыс. голов)



*В рейтинг не включена Чукотская АО, где прирост поголовья составил 2 гол., до 9 гол.

ТОП-10 субъектов РФ

по снижению поголовья коров в 2015 г.
(по состоянию на 01.01.2016 в сравнении с 01.01.2015)

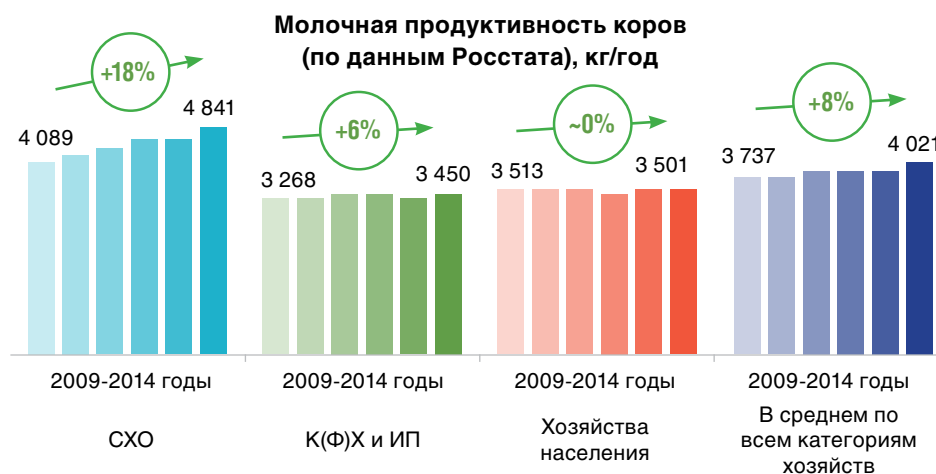
сокращение поголовья, % (поголовье, тыс. голов)



Источник: Росстат

Сокращение поголовья коров в хозяйствах всех категорий в регионах, являющихся крупнейшими производителями молока, на фоне повышения общего объема производства молока в этих регионах свидетельствует об интенсификации производства и повышении **молочной продуктивности коров**. Планомерное увеличение молочной продуктивности коров в различных категориях хозяйств отмечается уже на протяжении нескольких лет, при этом СХО демонстрируют наибольшие темпы. За период с 2009 по 2014 годы средняя продуктивность коров в СХО выросла на 18%, до 4 841 кг/год, в то время как в хозяйствах населения интенсификации производства не отмечается. В среднем по РФ (хозяйства всех категорий) за тот же период рост составил 8%, с 3 737 до 4 021 кг/год. Однако сложное экономическое положение большинства сельхозтоваропроизводителей не позволяет осуществлять модернизацию и интенсификацию производства в настоящее время. Повышение затрат на корма, ремонт и обслуживание импортного оборудования на фоне удорожания и недоступности кредитных средств приводят к необходимости снижения себестоимости производства всеми доступными способами. В результате снижается качество кормов, ухудшаются условия содержания животных, падает молочная продуктивность коров.

По итогам 2015 года увеличение средней молочной продуктивности 1 коровы (по всем категориям хозяйств), по предварительным оценкам, продолжится, но темпы снизятся, в результате производство молока от одной коровы может составить в среднем 4 100 кг/год.



По оценкам Минэкономразвития, представленным в Прогнозе социально-экономического развития РФ на 2016 год и на плановый период 2017 и 2018 годов, в 2016 году наметится положительная тенденция восстановления отрасли. Прирост производства в 2016 году сырого молока при этом может составить около 0,3%, в 2017 — 0,6%, в 2018 — 0,7%. Рост производства сырого молока в 2018 году в сравнении с 2014 годом составит 1,7%. В абсолютном выражении производство в 2018 году может составить около 31,3 млн т. Этому будет способствовать возобновление темпов роста российской экономики, планомерное укрепление рубля, ожидаемое, по данным Минэкономразвития, высвобождение неэффективного капитала, восстановление инвестиционной активности в 2017-2018 годах, снижение годовой инфляции с 12,2% в 2015 году до 6,4% в 2016 году, увеличение загрузки мощностей перерабатывающих предприятий, сокращение доли импорта молока и молокопродуктов в товарных ресурсах внутреннего рынка, восстановления потребительского спроса за счет повышения покупательной способности денежных доходов населения.

Вместе с тем, по оценкам Союзмолоко, прогноз развития молочного скотоводства на 2016 год выглядит менее оптимистично. Прирост производства молока в сельхозорганизациях, К(Ф)Х и ИП в последние годы связан с рядом факторов, влияние которых в 2016 году прекратится.

В 2013-2014 годах существенно выросла цена на сырое молоко. Если в январе 2013 года средняя по РФ цена составляла около 15,4 руб./кг, то в январе 2015 года она выросла до 21,1 руб./кг (+37%), что позволило сельхозорганизациям повысить интенсивность производства. В результате средняя продуктивность коров в СХО выросла до 4 841 кг/год, в К(Ф)Х — до 3 450 кг/год. Вместе с тем гранты на поддержку начинающих фермеров способствовали переходу хозяйств населения в статус крестьянских (фермерских) хозяйств, что также способствовало улучшению их финансового состояния и эффективности производства. При этом темпы снижения поголовья коров оказались ниже темпов роста молочной продуктивности животных в сельхозорганизациях. Совокупность указанных факторов позволила не снизить производство молока по итогам 2014 года (отмечается даже увеличение производства на 1%).

Однако значительный рост себестоимости производства в конце 2014 — начале 2015 годов в связи с девальвацией национальной валюты, не подкрепленный соответствующим повышением закупочных цен на молоко, «замораживание» действующих и отсутствие новых инвестиционных проектов в области молочного скотоводства привели к снижению доходности производства и переработки молока, в результате чего сельхозтоваропроизводители оказались вынуждены искать пути снижения себестоимости производимого продукта. Вероятнее всего это приведет и к снижению продуктивности коров в 2015 и 2016 годах, что будет являться причиной снижения валовых надоев.

В 2016 году, по оценкам Союзмолоко, по оптимистическому сценарию развития отрасли (если будет иметь место влияние положительных факторов, отмечаемых Минэкономразвития), производство молока в хозяйствах населения сократится на 3-5%, что составит около 600 тыс. т. К(Ф)Х и ИП продемонстрируют прирост на уровне 4-5% (около 90 тыс. т), а производство в сельхозорганизациях, вероятнее всего, останется на уровне 2014-2015 годов. Таким образом, по итогам 2016 года производство молока в хозяйствах всех категорий составит около 30,1-30,2 млн т, что ниже итогов 2015 года на 1,9%. При консервативном сценарии (сохранение сложившихся тенденций и себестоимости производства) снижение производства следует ожидать и в СХО на уровне 2%. В результате объем производства молока в хозяйствах всех категорий сократится в 2016 году более существенно и может преодолеть психологический барьер в 30 млн т.

Комментарий: более подробная информация об объемах производства сырого молока и поголовье коров представлена в ежемесячных отчетах Союзмолоко «Молоко и молокопродукты: производство и запасы», доступных для скачивания в разделе «Аналитика» официального сайта Национального союза производителей молока Союзмолоко www.souzmoloko.ru

2 Производство молокопродуктов

Введение специальных экономических мер в августе 2014 года позволило освободить от завозимой продукции до 20% российского молочного рынка, а образовавшуюся нишу успешно начали заполнять отечественные производители, наращивая объемы производства (это касается прежде всего сыров и сливочного масла). В 2016 году следует ожидать увеличение производства и реализации молокопродуктов. По оценке Минэкономразвития, увеличение продаж молочной продукции в 2016 году составит 1%, в 2017 — еще 2,4%, в 2018 — 2,6%. В результате продажи молочной продукции в 2018 году увеличатся на 6,1% в сравнении с 2015 годом.

Наибольший прирост производства отмечен по сырам и сырным продуктам.

По итогам 2015 года производство сыров и сырных продуктов составило 581,3 тыс. т, превысив соответствующий показатель прошлого года на 17,6%, в том числе сыров — 448,4 тыс. т (+18,5%), сырных продуктов — 132,9 тыс. т (+14,8%). В структуре производства сыров и продуктов сырных по типам наибольшую долю занимают твердые сыры (25%), за ними идут сырные продукты (23%), полутвердые сыры (19%), плавленые сыры (18%) и прочие типы сыров. Увеличение объемов производства сырных продуктов объясняется прежде всего повышением спроса на сравнительно недорогие «сыры» в условиях сокращения доходов населения.

Помимо сыров и сырных продуктов также увеличилось производство сливочного масла (на 3,2%, до 258,9 тыс. т) и цельномолочной продукции в пересчете на молоко (на 1,6%, до 11,6 млн т).

Вместе с тем сегодня существуют ограничения для наращивания объемов производства молочной продукции и импортозамещения. В условиях девальвации национальной валюты себестоимость производства и переработки молока существенно возросла. В результате внутреннее производство молока продолжает стагнировать. Причины — неразвитость сырьевой базы, которую невозможно нарастить за короткие сроки, низкая доходность производства и переработки молока, сравнительно низкая инвестиционная привлекательность молочного скотоводства ввиду больших сроков окупаемости (около 15 лет в текущих условиях) и высокая

доля малоэффективных хозяйств населения в производстве молока. Как результат – чистый импорт молока и молочной продукции может составить по итогам 2015 года около 7,1 млн т (в пересчете на молоко), объем импорта пальмового масла увеличивается, объемы производства фальсификата растут. Повышение доли фальсифицированной продукции на рынке снижает доходность молокоперерабатывающих предприятий, не позволяет модернизировать производство и повышать его эффективность.



* В позицию «Цельномолочная продукция» включается молоко жидкое обработанное, кефир (без пищевых продуктов и добавок), сметана, творог, сливок, продукты кисломолочные для детского питания, ряженка и др.

Источник: Росстат, оценка Союзмолоко

Кроме того, рост розничных цен на молокопродукты (который является отложенным эффектом от повышения цен на сырое молоко в конце 2013–2014 годы) и снижение покупательной способности денежных доходов населения приводят к сокращению потребительского спроса на качественную готовую продукцию, что также ведет к снижению закупочных цен на сырое молоко и снижению рентабельности бизнеса.

По предварительным расчетам Союзмолоко и Аналитического центра MilkNews на основании анализа оценочного баланса молочного жира за 11 месяцев 2015 года, дефицит молочных жиров для произведенной молочной продукции составляет около 10%, в 2014 году (за 11 месяцев) этот показатель не превышал 5%. То есть в 2015 году около 10% произведенной молочной продукции является фальсифицированной (молочный жир заменен жирами растительного происхождения). Распределение этого объема по отдельным видам молочной продукции определить сложно, но, как показывает практика выявления фальсификата на полке, чаще всего растительные жиры добавляются в молокоемкие продукты с высокой добавленной стоимостью, пользующиеся спросом у населения — сыры, сливочное масло.

С учетом динамики объемов российского производства отдельных молочных продуктов, вероятнее всего, что в наибольшей степени фальсифицируются сыры, производство которых за 11 месяцев увеличилось на 18% (вместе с тем производство молочной сыворотки как побочного продукта сыроварения выросло за тот же период только на 12%). Производство сливочного масла выросло на 3%. Показательно также, что по оценкам Союзмолоко, замещаемый растительными жирами объем молочного жира (в пересчете на молоко) составляет сегодня около 2,0–2,3 млн т. А это как раз эквивалентно ожидаемому по итогам года снижению объемов импорта молока и молочной продукции.

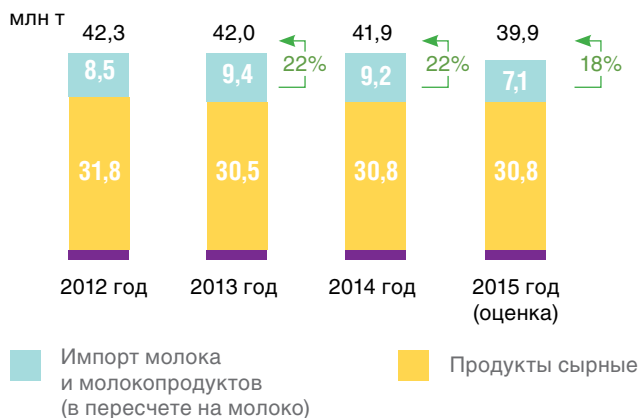
Комментарий: более подробная информация об объемах производства и запасах молочных продуктов представлена в ежемесячных отчетах Союзмолоко «Молоко и молокопродукты: производство и запасы», доступных для скачивания в разделе «Аналитика» официального сайта Национального союза производителей молока Союзмолоко www.souzmoloko.ru

3 Импорт и экспорт молочной продукции

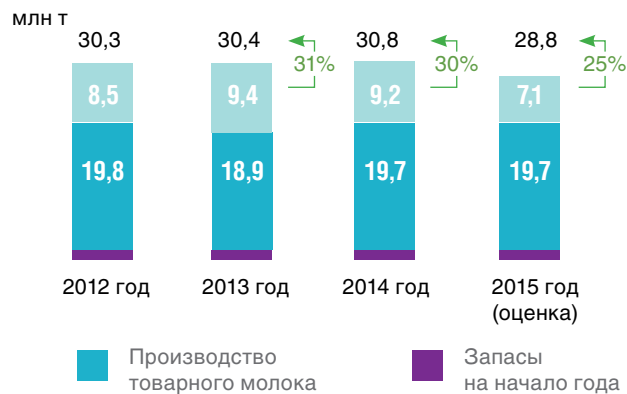
За период с 1990 по 2014 годы импорт молока и молокопродуктов в Российскую Федерацию увеличился с 8,0 до 9,2 млн т, при этом в связи с сокращением объемов внутреннего производства молока доля импорта в ресурсах внутреннего молочного рынка (запасы, собственное производство и импорт) увеличилась за тот же период практически в 2 раза: с 12% до 22%. Однако при сравнении с объемами производства товарного молока, которые по итогам 2014 года составили 19,7 тыс. т в хозяйствах всех категорий, удельный вес импорта в ресурсах возрастает до 30%.

В 90-е годы XX столетия сокращение поголовья коров привело к значительному снижению объемов производства сырого молока: за 10 лет, с 1990 по 1999 годы производство молока в стране сократилось на 23,4 млн т: с 55,7 млн т до 32,3 млн т, или на 42%. При этом в результате снижения численности и ухудшения благосостояния населения страны снижались объемы потребления и импорта молочных продуктов.

Дефицит сырого молока составляет около 22%



При сравнении с производством товарного молока дефицит возрастает до 30%



Источник: Росстат, ФТС России, оценка Союзмолоко

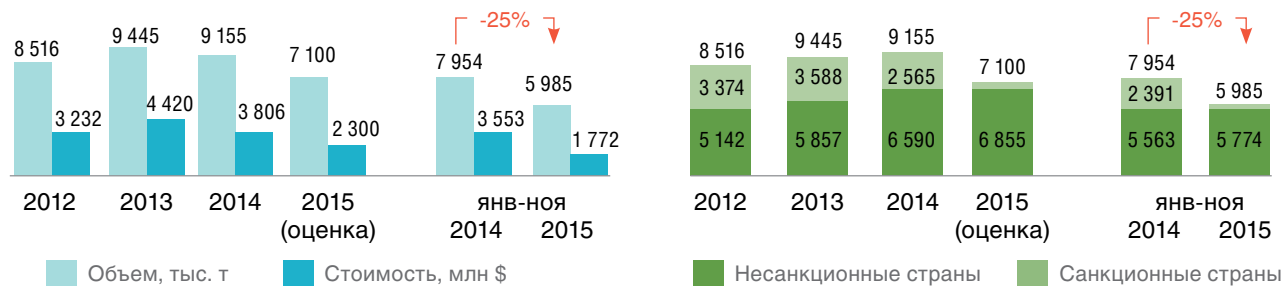
В начале нового тысячелетия сельхозтоваропроизводителям удалось стабилизировать производство за счет повышения продуктивности коров (в том числе в ходе предшествующей 10-летней выбраковки), однако тенденция сокращения поголовья не была переломлена. Планомерное повышение уровня жизни населения в 2000-е годы, а также улучшение демографической ситуации в стране, наметившееся в середине прошлого десятилетия, способствовало росту потребления молочной продукции, который обеспечивался, прежде всего, расширением импортных поставок: если в 2000 году импорт молочной продукции (в пересчете на молоко) составлял 4,7 млн т (12% от ресурсов внутреннего рынка), то в 2005 году — уже 7,1 млн т (18%), увеличившись более чем в 1,5 раза за 5 лет, а к 2014 году достиг 9,2 млн т (22%), увеличившись почти в 2 раза за 15 лет. Отечественное производство молока при этом стагнировало.

Введение с августа 2014 года специальных экономических мер в отношении ряда стран, поставлявших сельскохозяйственную, в том числе молочную, продукцию в РФ, способствовало существенному сокращению импортных поставок молокопродуктов в Россию. За период с сентября по декабрь 2014 года объем импортных поставок молокопродуктов (в пересчете на молоко) сократился на 28,4%, до 2 502 тыс. т. При этом с российского рынка ушли страны, обеспечивавшие ранее до 38% (2013 г.) всего импорта. Среди них: Финляндия (сливочное масло и сыры), Нидерланды (сыры), Германия (сыры и сыроподобные продукты), Литва (сыры), Польша (сыры), Франция (сливочное масло, сыр, молочная сыворотка) и другие страны.

Это позволило в целом снизить долю импорта на российском молочном рынке с 22,5% в 2013 г. до 21,8% в 2014 г., с учетом того, что ограничения были введены лишь в августе. По итогам 11 месяцев 2015 года совокупный импорт молока и молокопродуктов снизился на 25% (до 5 985 тыс. т в пересчете на молоко на общую сумму 1 772 млн долларов США), однако в сравнении с аналогичным периодом 2014 года импорт из так называемых «внесанкционных» стран остается выше примерно на 4%, то есть некоторый объем импорта «заместился» не внутренним производством, а импортом из других стран.

По итогам текущего года ожидается сокращение доли импорта в товарных ресурсах внутреннего рынка молока и молокопродуктов до 15-18% (а при оценке по товарному молоку — до 25%), в результате объем импорта составит около 7,0-7,1 млн т. Следует отметить также, что в 2015 году сохранился небольшой объем импорта молочной продукции из стран, попавших под «санкции». Это связано с поставками «специализированных» продуктов, предназначенных для диетического лечебного и диетического профилактического питания (импорт которых разрешен), а также с поставками сыроподобной продукции в первой половине текущего года до вступления в силу Постановления Правительства РФ от 25.06.2015 №625, в соответствии с которым вносятся изменения в перечень запрещенных к ввозу в Россию продуктов (в том числе под запрет попадает ввоз сыроподобных продуктов под кодом ТН ВЭД 1901909900).

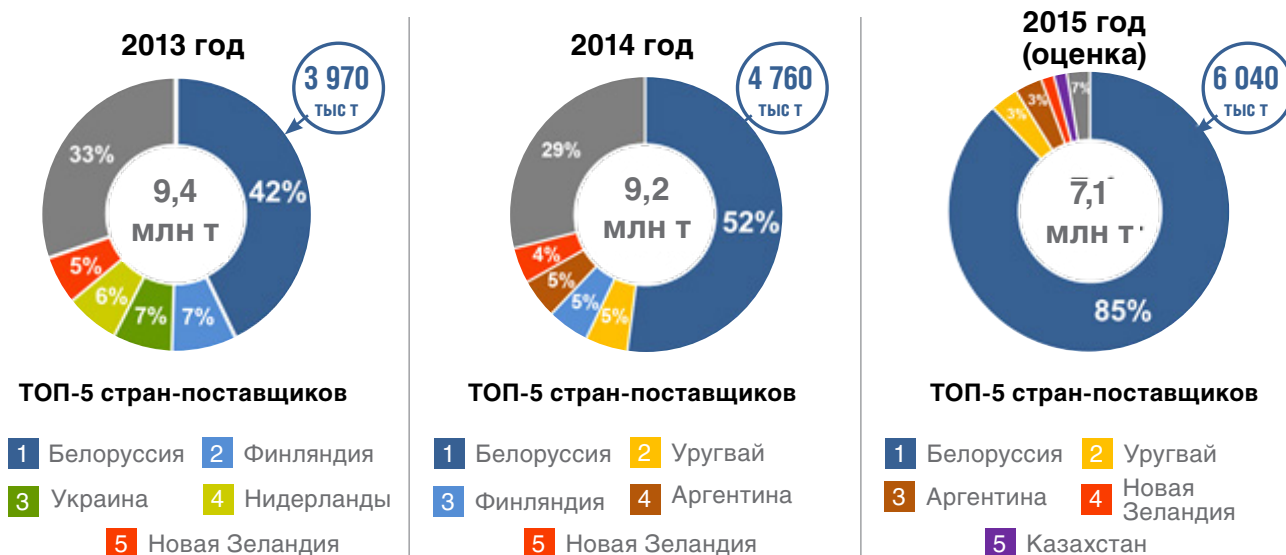
Импорт молока и молокопродуктов (в пересчете на молоко) в Российскую Федерацию



Источник: Росстат, ФТС России, оценка Союзмолоко

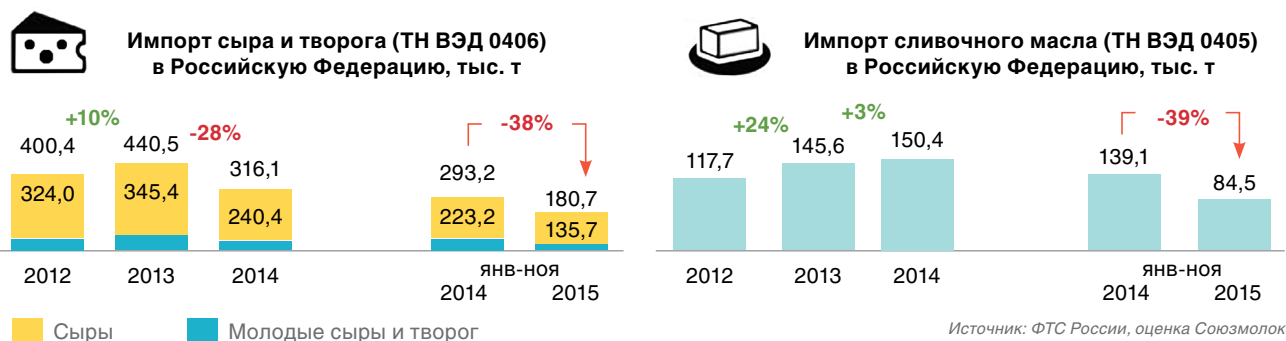
Региональная структура импортных поставок молочной продукции после введения специальных экономических мер в августе 2014 года существенно изменилась, однако основной страной, обеспечивающей поставки молочной продукции на территорию Российской Федерации, остается Республика Беларусь, из которой в 2013 году было ввезено около 42% всех молокопродуктов, в 2014 — 52%, за 11 месяцев 2015 года — около 85%. Кроме Белоруссии на российский рынок сегодня молокопродукцию поставляют Уругвай (около 3%, преимущественно сливочное масло), Аргентина (около 3%, сливочное масло, сыры Чеддер, Гауда и прочие, СОМ, сухая молочная сыворотка), Новая Зеландия (2%, сливочное масло), Казахстан (менее 1%, молоко и сливки сгущенные или с добавлением сахара) и ряд прочих стран (Сербия, Армения и др.).

Структура импорта молока и молокопродуктов (в пересчете на молоко) в РФ



Источник: Росстат, ФТС России, оценка Союзмолоко

Основными молочными товарами, импортируемыми в Россию, по-прежнему остаются сыры и творог (около 38% всего импорта по итогам 11 месяцев текущего года в стоимостном выражении, в том числе сыры — около 32%, молодые сыры и творог — 6%), сгущенное молоко и сливки (22%), в том числе сухое молоко, сливочное масло (около 16%), цельномолочная продукция (9%) и сырные (сыроподобные) продукты (7%). При этом удельный вес молокоемких продуктов (сыров и сливочного масла) в общем объеме импорта имеет тенденцию к сокращению, что оказывает положительное влияние на российских масло- и сыроделов и обуславливается, главным образом, наращиванием объемов собственного производства указанных продуктов на фоне снижения платежеспособного спроса. Вместе с тем растет доля сырных продуктов, сухого молока, цельномолочной и кисломолочной продукции (преимущественно, из Республики Беларусь). Подобная ситуация является следствием изменения структуры потребительского спроса в условиях сокращения денежных доходов населения в 2014 и 2015 годах. Потребители переориентировались на более дешевые молочные продукты с низкой добавочной стоимостью, снижая потребление сыров и сливочного масла. Кроме того, снижению потребления способствует увеличение доли фальсификата на российском молочном рынке.

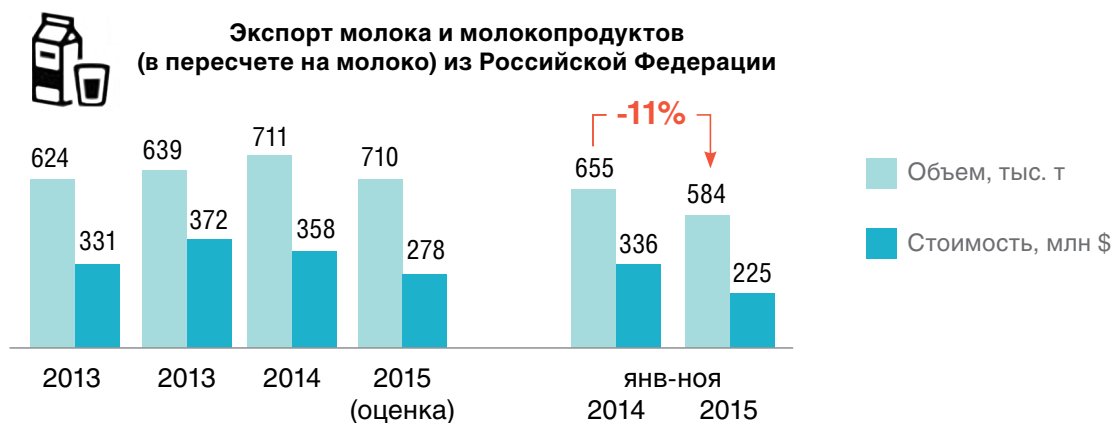


Источник: ФТС России, оценка Союзмолоко

Увеличение объемов импорта пальмового масла, используемого недобросовестными производителями молочных продуктов в качестве заменителя молочного жира, может свидетельствовать об увеличении объемов производства молочной продукции с содержанием растительных жиров, а также — об увеличении доли фальсификата на молочном рынке.

За январь – ноябрь текущего года совокупный объем импорта **пальмового масла**, используемого в перерабатывающих отраслях в качестве заменителя молочного жира, в физическом объеме составил 793,99 тыс. т (+23,6% к аналогичному периоду 2014 г.), в стоимостном выражении — 580,74 млн долларов США (-1,5% к 2014 г.). Таким образом, в сравнении с прошлым годом в Россию импортируется более дешевое пальмовое масло: если в 2014 году среднестатистическая (расчетная) цена 1 т импортированного в РФ пальмового масла составляла по итогам 11 месяцев 917,6 USD, то в 2015 году – 731,4 USD (-20,3%). Это связано с общим снижением мировых цен на пальмовое масло в июне-августе текущего года в связи с увеличением объемов производства в основных странах-производителях — Индонезии и Малайзии. При этом к концу года, по данным ФАО, международные цены на пальмовое масло оставались стабильными. Этому способствовало снижение международного спроса со стороны стран-импортеров.

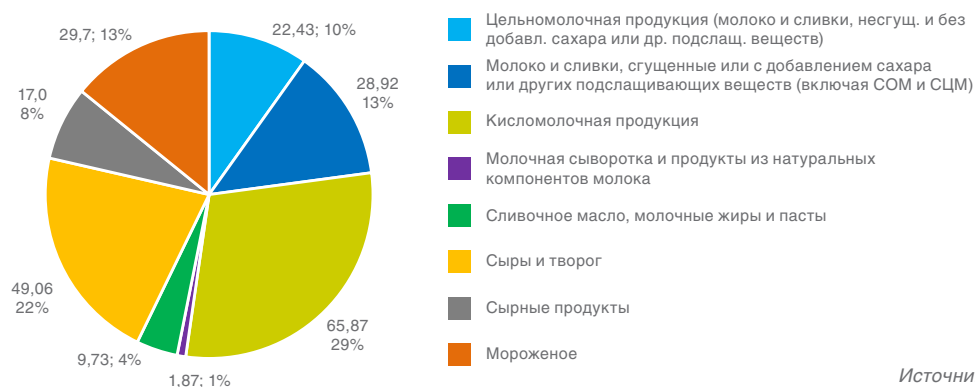
Экспорт молочной продукции из России остается сравнительно небольшим и ориентирован, главным образом, на Казахстан и другие страны бывшего СНГ. За период с января по ноябрь 2015 года из России было экспортировано 584 тыс. т молочной продукции в пересчете на молоко (-11% в сравнении с аналогичным периодом 2014 года) на общую сумму 225 млн USD. По итогам 2015 года объем экспорта молока и молокопродуктов (в пересчете на молоко) может составить 618 тыс. т на сумму 278 млн USD.



Источник: Росстат, ФТС России, оценка Союзмолоко

Структура экспорта по видам молочных продуктов остается стабильной на протяжении нескольких лет. Наибольший удельный вес в экспорте (в стоимостном выражении) по итогам 11 месяцев текущего года приходится на кисломолочную продукцию (29%), на втором месте — сыры и творог (22%), далее следуют мороженое (13%), сгущенные молоко и сливки (13%), цельномолочная продукция (10%) и сырные продукты (8%).

Структура экспорта молока и молокопродуктов в январе-ноябре 2015 года (млн долларов США, %)



Источник: ФТС России

Комментарий: более подробная информация об объемах внешней торговли Российской Федерации молочными продуктами представлена в ежемесячных отчетах Союзмолоко «Внешняя торговля РФ молочными продуктами», доступных для скачивания в разделе «Аналитика» официального сайта Национального союза производителей молока Союзмолоко www.souzmoloko.ru

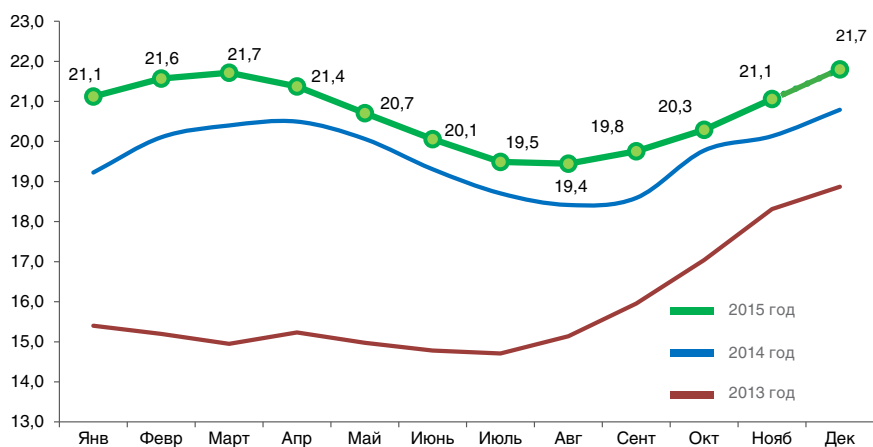
4 Ценовая ситуация на рынке молока и молокопродуктов

Ценовая конъюнктура молочного рынка обуславливается фундаментальными и конъюнктурными факторами, действующими в отрасли. Существующие тенденции на рынке молока и молокопродуктов способствуют планомерному повышению цен. Вместе с тем цены на сырое молоко подвержены высокой волатильности в зависимости от времени года. Переработчики сталкиваются с проблемой избытка сырья в летние месяцы (сезон «большого молока») и недостатка — в зимний период, что отражается на уровне закупочных цен.

По данным Федеральной службы государственной статистики (Росстат), в декабре 2015 г. в сравнении с декабрем 2014 года индекс цен сельхозпроизводителей на **сырое молоко** составил 102,9%. Причиной повышения цен на молоко-сырье в осенне-зимний период является влияние сезонного фактора, а ценовая дельта с уровнем прошлого года обусловлена увеличением себестоимости производства молока в связи с девальвацией национальной валюты.

В декабре 2015 г. в России средняя цена **сельхозпроизводителей** на молоко сырое крупного рогатого скота составила 21,7 руб./кг (+3,1% к ноябрю), что на 4,3% выше уровня цен декабря 2014 г.

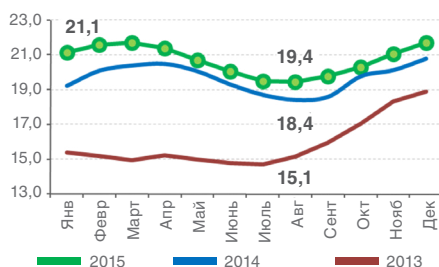
Динамика цен на молоко сырое крупного рогатого скота в среднем по Российской Федерации в 2013-2016 годах



Источник: Росстат, оценка Союзмолоко

Повышение цен на сырое молоко способствует их росту на молокопродукцию. При этом молоко является товаром повседневного спроса для значительной части населения России, а также социально значимым товаром, поэтому темпы роста цен на него, как правило, умеренные (в сравнении с молочнокремными продуктами).

Динамика цен на молоко сырое в среднем по Российской Федерации, руб./кг



С августа 2013 по август 2015 года рост цен на сырое молоко составил **28,5%**

Динамика цен на сыры и продукты сырные в среднем по Российской Федерации, руб./кг



С августа 2013 по август 2015 года розничные цены на сыры выросли в среднем на **38,8%**, в то время как цены производителей на твердые сыры выросли на **32,8%**, на продукты сырные — на **49,5%**

Динамика цен на масло сливочное, руб./кг



С августа 2013 по август 2015 года розничные цены на масло сливочное выросли в среднем на **38,9%**, в то время как цены производителей выросли на **30,3%**

Источник: Росстат

Цены на сырое молоко в субъектах Российской Федерации в декабре 2015 года, руб./кг



Рост цен в перерабатывающем и розничном сегменте в настоящее время является отложенным эффектом от повышения цен на сырое молоко в 2013 – 2014 годах, вызванного попыткой сельхозтоваропроизводителей обеспечить необходимый для модернизации производства уровень рентабельности, который так и не был достигнут. Так, с августа 2013 по август 2015 года рост цен на сырое молоко составил 28,5%. За тот же период цены промышленных производителей на молоко цельное пастеризованное выросли на 31,5%, розничные цены на молоко цельное пастеризованное 2,5-3,2% жирн. — на 31,4%. Вместе с тем цены производителей на твердые сыры выросли на 32,8%, на продукты сырные — на 49,5%, розничные цены на сыры — в среднем на 38,8%. Аналогичная ситуация со сливочным маслом. С августа 2013 по август 2015 года розничные цены на масло сливочное выросли в среднем на 38,9%, в то время как цены производителей выросли на 30,3%.

В декабре 2015 г., по данным Росстата, средняя цена **промышленных производителей** на *молоко питьевое цельное* пастеризованное установилась на уровне 34,7 руб./кг (+0,5% за месяц), на *масло сливочное* — 252,4 руб./кг (+1,4%), на *сыры твердые* — 286,2 руб./кг (+1,0%).

Средняя потребительская цена на *молоко питьевое цельное* пастеризованное 2,5-3,2% жирности составила 47,6 руб./кг (+1,1% за месяц), на *масло сливочное* — 397,8 руб./кг (+0,9%), на *сыры сычужные твердые и мягкие* — 418,6 руб./кг (+0,7%).

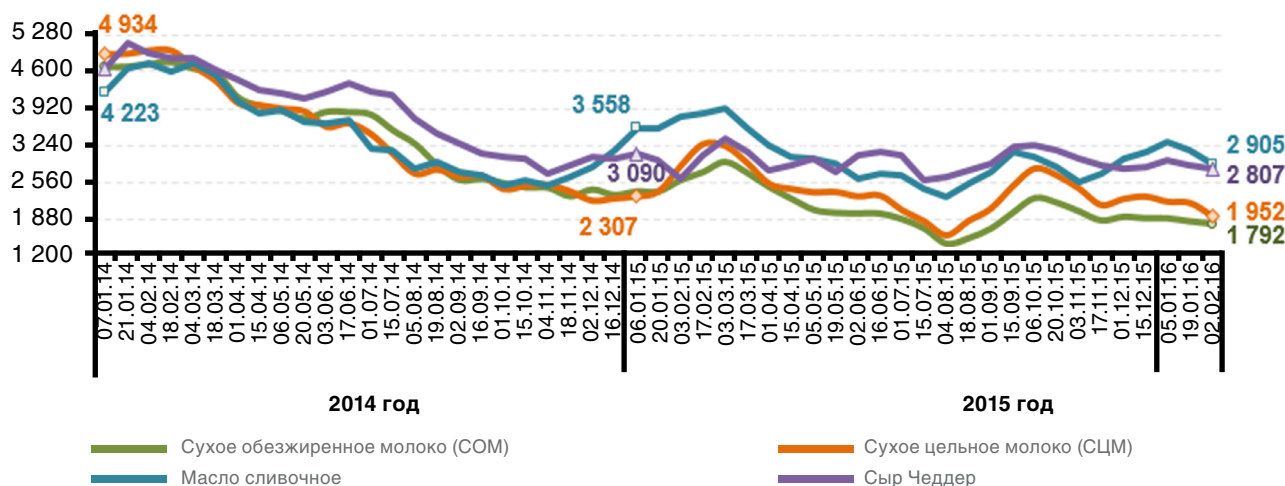
Мировые цены на молочном рынке находятся под влиянием объемов производства, потребления и внешней торговли основных участников мирового молочного рынка — США, стран Евросоюза, Новой Зеландии, Австралии, Аргентины, Бразилии, Китая и других стран.

В декабре цены на молокопродукты продолжили начавшийся во второй половине ноября рост, но в январе 2016 года снова начали снижаться.

В результате завершившихся 02.02.2016 торгов на специализированной торговой площадке GlobalDairyTrade (GDT) средний индекс мировых цен на молочные продукты снизился на 7,4% относительно торгов 19.01.2016 и составил 656 пунктов (-52 пункта). Средневзвешенная индикативная цена на молокопродукты составила 2 276 USD/т, оставаясь на 25,2% ниже уровня соответствующего периода прошлого года (3 042 USD/т). Всего на аукционе было продано 24,5 тыс. т молочной продукции, что на 11,6% больше показателя прошлых торгов (-12,6% в сравнении с прошлым годом).

Снижению средневзвешенной цены способствовало снижение цен по результатам аукционов на все представленные на торгах виды молочной продукции: сухое молоко, сливочное масло, сыр чеддер, обезвоженный молочный жир, лактоза, сычужный казеин, сухая пахта. Больше всего снизилась цена на сухое цельное молоко —

Динамика цен на СОМ, СЦМ, масло сливочное, сыр Чеддер, \$/т, FAS



	за 2 недели	к аналог. периоду 2015 г.
Сухое обезжиренное молоко (СОМ)	-2,3%	-31,0%
Сухое цельное молоко (СЦМ)	-10,8%	-32,1%
Масло сливочное	-8,1%	-23,2%
Сыр Чеддер	-2,1%	+6,5%

на 10,8%, до 1 952 USD/т, сливочное масло — на 8,1%, до 2 905 USD/т, сухую пахту — на 6,6%, до 1 513 USD/т и обезвоженный молочный жир — на 6,4%, до 3 486 USD/т. В меньшей степени снизились цены на СОМ (-2,3%, до 1 792 USD/т), сыр чеддер (-2,1%, до 2 807 USD/т), сычужный казеин (-1,0%, до 4 362 USD/т) и лактозу (-0,3%, до 577 USD/т).

Белоруссия, будучи основным внешним поставщиком молочной продукции на российский рынок, создает на внутреннем рынке РФ серьезную ценовую конкуренцию отечественным производителям. Минимальные рекомендуемые **экспортные цены Республики Беларусь** (на условиях FCA — продавец доставляет прошедший таможенную очистку товар указанному покупателем перевозчику до названного места) на отдельные виды молочной продукции (вступили в действие 02.02.2016) составляют:

- ✓ на сухое обезжиренное молоко — 165 руб./кг (ранее действовал тариф 160 руб./кг),
- ✓ сухое цельное молоко — 195 руб./кг (ранее — 185 руб./кг),
- ✓ сливочное масло 82,5% жирности — 230 руб./кг (ранее — 220 руб./кг),
- ✓ сливочное масло 72,5% жирности — 200 руб./кг (ранее — 195 руб./кг),
- ✓ сыры и продукты сырные жирностью 45% и ниже — 245 руб./кг (ранее — 240 руб./кг),
- ✓ сыры и сырные продукты жирностью выше 45% — 250 руб./кг (ранее — 245 руб./кг).

Повышение Беларуссией цен на экспортируемые в Россию молочные продукты в феврале 2016 года повышает конкурентоспособность отечественных производителей и переработчиков. Вместе с тем цены на сыры и сливочное масло по-прежнему остаются ниже средних российских уровней: 245-250 руб. против 286 руб./кг для сыров и 200-230 руб./кг против 252 руб./кг для сливочного масла. Вместе с тем цены отечественных производителей на СОМ стали более конкурентоспособными (148 руб./кг на внутреннем рынке против 165 руб./кг на импортируемую продукцию).

Комментарий: более подробный обзор ценовой конъюнктуры молочного рынка представлен в еженедельных отчетах Союзмолоко «Обзор ценовой ситуации на рынке молока и молокопродуктов», доступных для скачивания в разделе «Аналитика» официального сайта Национального союза производителей молока Союзмолоко www.souzmoloko.ru

5 Государственная поддержка молочной отрасли

В соответствии с Государственной программой развития сельского хозяйства и регулирования рынков сельскохозяйственной продукции, сырья и продовольствия на 2013-2020 годы (ред. Постановления Правительства РФ от 19.12.2014 N 1421), государственная поддержка молочной отрасли Российской Федерации осуществлялась в 2015 году в форме предоставления субсидий по следующим ключевым направлениям:

- ✓ субсидии на 1 килограмм реализованного и (или) отгруженного на собственную переработку молока;

✓ возмещение части процентной ставки по инвестиционным кредитам (займам) на строительство и реконструкцию объектов молочного скотоводства (направление выделено в качестве отдельного вида поддержки в соответствии с положениями проекта Программы развития молочной отрасли до 2020 года, разработанного Союзмолоко в 2014 году);

✓ возмещение части процентной ставки по краткосрочным кредитам (займам) на развитие молочного скотоводства (направление выделено в качестве отдельного вида поддержки в соответствии с положениями проекта Программы развития молочной отрасли до 2020 года, разработанного Союзмолоко в 2014 году);

✓ субсидии на возмещение части прямых понесенных затрат на создание и модернизацию объектов животноводческих комплексов молочного направления (молочных ферм) (направление введено в соответствии с положениями проекта Программы развития молочной отрасли до 2020 года, разработанного Союзмолоко в 2014 году);

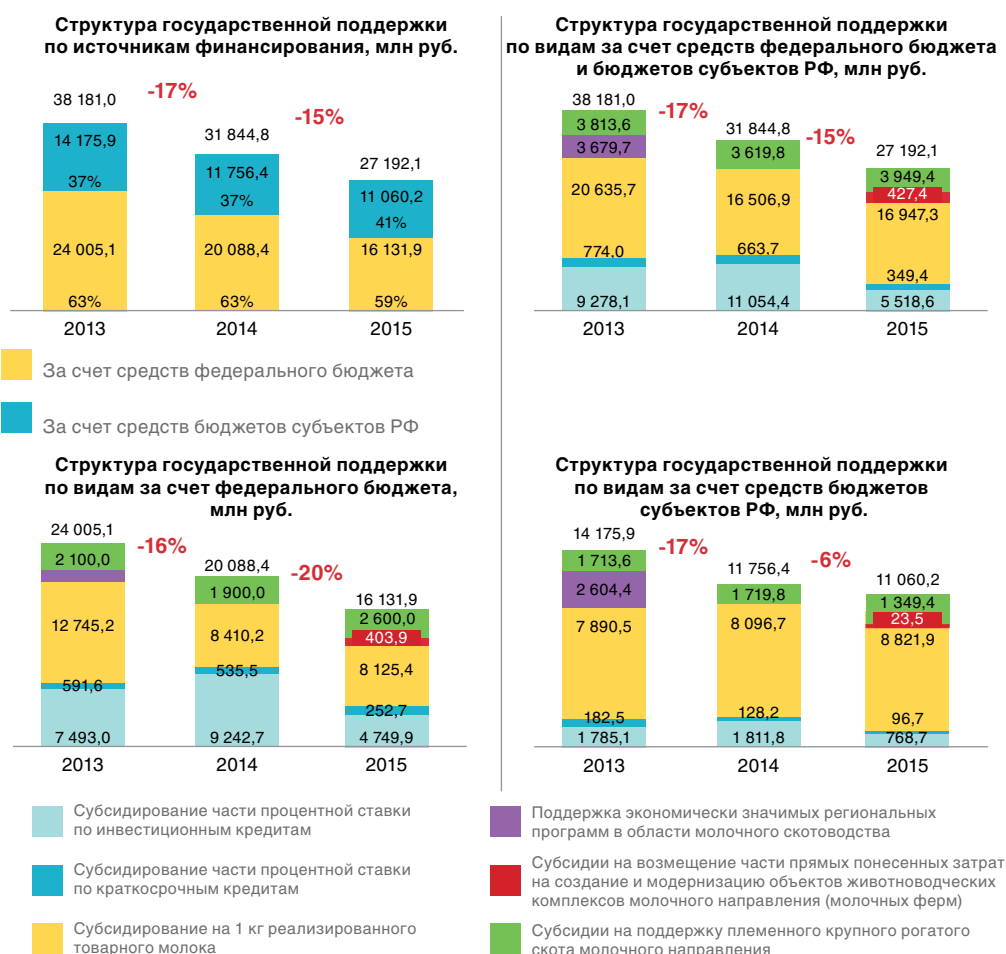
✓ субсидии на поддержку племенного животноводства (в том числе молочного).

По указанным направлениям поддержки в 2015 году было выделено около 27,2 млрд руб., в том числе за счет средств федерального бюджета на условиях софинансирования из бюджетов субъектов РФ — 16,1 млрд руб. (или 59%), из бюджетов субъектов РФ — 11,1 млрд руб. (или 41%).

В структуре государственной поддержки из бюджетов всех уровней по направлениям наибольший удельный вес приходится на субсидирование производства товарного молока (62% или 16,9 млрд руб. в 2015 году) и субсидирование части процентной ставки по инвестиционным кредитам (21% или 5,6 млрд руб. в 2015 году).

Помимо указанных направлений поддержки, производители молока имеют возможность получать государственную поддержку по другим направлениям при выполнении соответствующих требований (оказание не-

Государственная поддержка молочной отрасли на условиях софинансирования

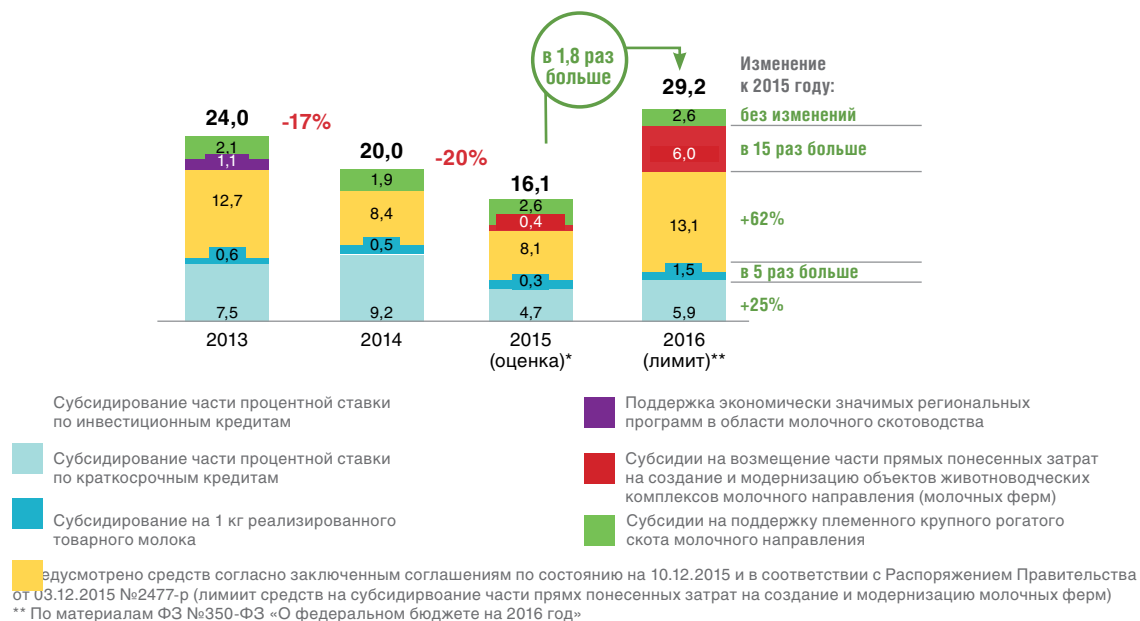


Источник: Росстат, ФТС России, анализ Союзмолоко

связанной поддержки в области растениеводства, поддержка малых форм хозяйствования — семейных животноводческих ферм, начинающих фермеров, грантовая поддержка сельскохозяйственных потребительских кооперативов для развития материально-технической базы). Кроме того, в большинстве субъектов Российской Федерации действуют локальные направления поддержки сельхозтоваропроизводителей (в том числе производителей молока), финансируемые исключительно за счет средств бюджетов субъектов РФ.

В соответствии с подписанным 14.12.2015 Президентом РФ В. Путиным Федеральным законом № 359-ФЗ «О федеральном бюджете на 2016 год», **на поддержку молочной отрасли в бюджете на 2016 год заложено 29,2 млрд рублей (12,5% от общего объема средств, выделяемых в 2016 году в рамках Государственной программы развития сельского хозяйства и регулирования рынков сельскохозяйственной продукции, сырья и продовольствия на 2013-2020 годы)**, в том числе в рамках подпрограммы «Развитие молочного скотоводства» — 26,6 млрд руб., в рамках подпрограммы «Поддержка племенного дела, селекции и семеноводства» — 2,6 млрд руб. Всего на поддержку сельского хозяйства в рамках указанной государственной программы в 2016 году предусмотрено выделение 233,0 млрд руб., в том числе Минсельхозу России будет выделено 213,1 млрд рублей, Минкультуры России — 0,3 млрд. руб., Россельхознадзору — 12,0 млрд руб., Федеральному дорожному агентству — 7,6 млрд руб.

Структура государственной поддержки молочной отрасли по видам за счет федерального бюджета, млрд руб.



Источники: ФЗ №350-ФЗ «О федеральном бюджете на 2016 год»
 Минсельхоз России, анализ Союзмолоко

Комментарий: более подробная информация о государственной поддержке молочной отрасли представлена в отчетах Союзмолоко «Государственная поддержка молочной отрасли», доступных для скачивания в разделе «Аналитика» официального сайта Национального союза производителей молока Союзмолоко www.souzmoloko.ru

6 Мировой рынок молока и молокопродуктов

Мировой молочный рынок в 2015 году развивался в условиях сравнительно низкой активности импортеров и избыточного предложения молочной продукции на мировом рынке. По оценкам Минсельхоза США, объем производства молока в основных странах-экспортерах (Аргентина, Австралия, ЕС-28, Новая Зеландия и США) в 2015 году составил 285,5 млн т, увеличившись на 1% в сравнении с 2014 годом, когда был отмечен резкий рост на 4%.

В 2016 году низкие цены на молоко, по оценкам USDA, будут сдерживать наращивание объемов производства молока, в результате по итогам года производство может вырасти не более чем на 1%, что будет связано со снижением объемов производства в Океании на 640 тыс. т и увеличением производства молока на 2,9 млн т в странах ЕС, Аргентине и США. Несмотря на то, что темпы роста объемов производства молока замедлятся, цены на такие продукты, как сухое обезжиренное (СОМ) и сухое цельное (СЦМ) молоко, как ожидается, останутся достаточно низкими, чему будет способствовать сохранение действия специальных экономических мер в отношении ряда стран со стороны России, сильный доллар и сравнительно низкие объемы импорта со стороны Китая. Если влияние этих факторов сохранится и погодные условия в основных странах-производителях будут благоприятными, то цены, вероятнее всего, существенно не изменятся в первом полугодии 2016 года.

Таблица 1. Производство молока в основных странах-экспортерах, млн т

Наименование страны	2014 год	2015 год (предварительно)	2016 год (прогноз)	Изменение 2016 г. к 2015 г., %
Аргентина	11,3	11,5	11,7	+2%
Австралия	9,7	10,0	10,0	0%
ЕС-28	146,5	148,1	149,0	+1%
Новая Зеландия	21,9	21,4	20,7	-3%
США	93,5	94,5	96,3	+2%
Всего	282,9	285,5	287,7	+1%

Источник: USDA

АРГЕНТИНА: Производство молока в **Аргентине** в 2015 году, по оценкам USDA, вырастет на 1% по сравнению с прошлым годом и составит 11,5 млн т. В 2015 году фермеры столкнулись с неблагоприятными погодными условиями (дожди сменялись засухой), но это не оказало серьезного влияния на объемы производства молока. Более существенной проблемой являются низкие отпускные цены фермеров, высокая инфляция (около 30% в год), относительно высокий курс национальной валюты (песо), и необходимость получения специальных экспортных разрешений для отправки продукции за рубеж. В текущем году мелкие фермеры выходили из бизнеса, что может повлечь сокращение поголовья коров на 4%, до 1,87 млн голов. Вместе с тем крупные сельхозпроизводители повысили эффективность производства, в результате чего средняя молочная продуктивность коров по итогам года может вырасти на 6%. В 2016 году производство молока в Аргентине планируется увеличить еще на 2%, до 11,7 млн тонн в случае благоприятных погодных условий. Поголовье при этом сократится на 3%, что будет компенсировано повышением молочной продуктивности коров.

АВСТРАЛИЯ: Производство молока в **Австралии** в 2015 году может повыситься на 3%, до 10,0 млн т, благодаря благоприятным погодным условиям, обеспечившим хорошее состояние пастбищ. Кроме того, интенсификация производства (использование современных технологий и оборудования, системы управления) на многих молочных фермах способствовала повышению производительности труда и продуктивности животных: молочная продуктивность в 2015 году, по предварительным оценкам, может повыситься на 3% в сравнении с 2014 годом. В 2016 году поголовье коров в Австралии составит, по оценкам USDA, 1,7 млн голов (без значительных изменений с 2015 года). В случае благоприятных погодных условий объемы производства молока также сохранятся на уровне 2015 года. Ключевыми торговыми партнерами Австралии, на которых ориентировано до 43% экспортируемых молокопродуктов, являются Китай и Гонконг. Экспорт молока при этом быстро увеличивается по мере того, как ряд австралийских компаний начали перевозить молоко в Китай авиационным транспортом, чтобы продать его по более выгодным ценам. Процедура оформления импортированного молока в Китае в настоящее время позволяет экспортировать молоко из Австралии, чтобы доставить его до полки супермаркета в течение 8 дней. Подобный тип торговли, как ожидается, будет расширяться в 2016 году.

БЕЛАРУСЬ: Производство молока в **Республике Беларусь** по итогам 2015 года ожидается на уровне 7,1 млн т (+5,2% к 2014 году), в 2016 году прирост может составить еще 5%, до 7,4 млн т, чему будет способствовать повышение молочной продуктивности коров. Несмотря на увеличение поголовья коров с 2013 года, прирост производства молока в Белоруссии связан, прежде всего, с повышением молочной продуктивности коров с 3 685 кг/год в 2005 году до 4 541 кг/год в 2014 году. Причиной стремительного развития молочной отрасли в Республике Беларусь является концентрация поголовья дойного стада на крупных высокотехнологичных молочно-товарных фермах: в 2014 году 91,1% произведенного молока обеспечили крупные сельскохозяйственные организации (в 2010 году их доля составляла 86,5%).

Белоруссия выиграла от введения специальных экономических мер в отношении ряда стран Россией, в результате которых экспорт молочной продукции на территорию России из многих стран был ограничен. На долю России приходится около 90% белорусского экспорта молочной продукции, состоящей в основном из сыра, сливочного масла, сухого обезжиренного молока, и в меньшей степени сухого цельного молока. С продлением Россией срока действия специальных экономических мер до августа 2016 года белорусский экспорт и его присутствие на российском рынке будет расти, несмотря на снижение потребительского спроса в России и ослабления рубля.

ЕС: Производство молока в **странах Евросоюза** в 2015 году увеличится, по оценкам USDA, на 1,1% в сравнении с 2014 годом и составит 148,1 млн т, несмотря на более низкие цены на реализуемое фермерами молоко (средняя цена на молоко ЕС в сентябре была почти на 20% ниже, чем в 2014 году). Это заметное замедление темпов после рекордного 5%-го роста, отмеченного в 2014 году, когда производство молока увеличилось с 140,1 млн т до 146,5 млн т. Производство молока на всей территории ЕС в 2015 году было неравномерным со значительным приростом в Ирландии (на 10% по сравнению с аналогичным периодом прошлого года) и Нидерландах и сокращением объемов в Италии и Франции из-за летних засух. В связи с резким снижением спроса

на СЦМ со стороны стран-импортеров, большая часть дополнительно произведенного молока направляется на производство сыра, СЦМ, и сливочного масла. В 2016 году производство молока, по оценкам USDA, в ЕС будет расти, хотя и более медленными темпами из-за низких закупочных цен на молоко и ограниченных поставок грубых кормов в некоторых странах в связи с неблагоприятными климатическими условиями. В результате объем производства молока в 2016 году может составить 149,0 млн т (+0,6%).

НОВАЯ ЗЕЛАНДИЯ: Производство молока в **Новой Зеландии** в 2015 году, вероятнее всего, сократится на 2% и составит 21,4 млн т. Низкие цены на молоко негативно отражаются на фермерах, в результате чего они вынуждены оптимизировать расходы путем выбраковки стада и сокращения затрат на корма. По данным USDA, общее количество забитых в 2015 году (по состоянию на 01.10.2015) коров составило 1,1 млн голов, что на 22% больше, чем в прошлом году. Кроме того, период с июня по середину сентября (в Новой Зеландии в это время зима и ранняя весна) был более холодными, чем обычно, что негативно отразилось на состоянии пастбищ.

В 2016 году, вероятно, сохранятся низкие цены на молоко, что будет сдерживать увеличение поголовья. В результате молочное стадо может быть сокращено на 2%, до 5,1 млн голов, а производство молока сократится на 3%, до 20,7 млн т.

КИТАЙ: Производство молока в **Китае** в 2015 году, по оценкам USDA, сохранится на уровне 2014 года, при этом действующие низкие цены очень невыгодны для мелких сделок. В сентябре 2015 года цены производителей на сырое молоко в среднем оставались на 17% ниже, чем в аналогичном периоде 2014 года. Сложившаяся ценовая конъюнктура вытесняет с рынка мелких фермеров, при этом инвестиции направляются в строительство и модернизацию наиболее эффективных крупных молочных ферм.

Несмотря на низкие цены на молоко, молочное стадо в Китае, как ожидается, увеличится на 1% в 2016 году, чему будет способствовать увеличение числа более эффективных крупных контрактов. Производство молока при этом увеличится, по оценкам, на 2%, до 38,0 млн т.

Китай остается крупнейшим импортером жидкого молока, главным образом, ультрапастеризованного. В 2015 году, импорт молока (в том числе ультрапастеризованного) увеличился на 31% (за январь-октябрь) в сравнении с тем же периодом 2014 года и составил 348,0 тыс. т. Крупнейшими поставщиками являются страны ЕС, обеспечившие около 64% поставок в 2015 году, а также Новая Зеландия и Австралия. В результате, оценка импорта на 2015 год — 400 тыс. тонн. Темпы импорта, как ожидается, сохранятся и в 2016 году, чему будет способствовать потребительский спрос на относительно дешевое импортное пастеризованное молоко, уверенность в качестве и безопасности импортного молока и процветающий рынок электронной коммерции. Следовательно, в 2016 году импорт вырастет на 6%, до 425 тыс. тонн.

ЗАКЛЮЧЕНИЕ

Молочная отрасль России находится сегодня в крайне непрестом положении. Этому способствовало влияние ряда факторов. Относительно низкая инвестиционная привлекательность молочной отрасли (в сравнении, например, со свиноводством, птицеводством) в условиях девальвации национальной валюты в 2014-2015 годах способствовала снижению объемов инвестиций в модернизацию и развитие производства и переработки молока. Увеличение стоимости кредитных ресурсов и себестоимости производимой продукции в 2015 году способствовало сохранению тенденции сокращения поголовья коров. Вместе с тем высокая доля хозяйств населения в структуре производства молока (около 45%) при низкой молочной продуктивности животных в ЛПХ и сравнительно низкой товарности производства (около 34%) существенно ограничивает доступный для переработки объем молока. В результате на рынке существует дефицит молока-сырья, сохраняется зависимость отечественной молочной отрасли от импорта молока и молочных продуктов: по итогам 2015 года доля импортной продукции в ресурсах товарного молока составила около 25%.

Введенные в 2014 году специальные экономические меры в отношении ряда стран, ранее поставлявших значительные объемы молокопродуктов на территорию России, позволили освободить нишу на внутреннем рынке за счет снижения объемов импорта более чем на 20%, однако они же стали причиной значительных ограничений расширения присутствия на внутреннем рынке отечественных производителей. Высокая конкурентоспособность белорусской продукции способствовала наращиванию экспорта молочной продукции на освободившийся российский рынок и увеличению ценовой конкуренции, а возросшая себестоимость производства на территории России и недоступность кредитных ресурсов по действующим ставкам привели к значительному снижению доходности производителей молока и молокоперерабатывающих предприятий, многие из которых в этой связи находятся на грани рентабельности или являются убыточными. В результате объемы производства молока и технологичность отрасли снижаются.

Повышение себестоимости продукции повлекло увеличение потребительских цен, сопровождаемое снижением покупательной способности денежных доходов населения. В сложившихся условиях потребительский спрос в 2015 году сократился и переориентировался на традиционные и более дешевые цельномолочные продукты, а дорогие молокоемкие продукты, несмотря на увеличение объемов производства, теряли потре-

бительский интерес, сохраняя при этом высокую себестоимость. Таким образом, недобросовестные производители сыров и сливочного масла оказались вынуждены снижать себестоимость своей продукции в целях привлечения внимания покупателей более доступной ценой в сравнении с конкурентами (в том числе из Республики Беларусь), что привело к увеличению доли фальсификата на молочном рынке (замещение молочных жиров жирами растительного происхождения). Снижение мировых цен на пальмовое масло в текущем году также способствовало увеличению объемов его импорта в Россию.

Таким образом, в молочной отрасли России сегодня сформировались следующие тенденции:

- ✓ дефицит сырого молока и обоснованное отсутствие возможности наращивания его производства в краткосрочный период, стагнация производства молока, сокращение поголовья коров, значительный удельный вес низкотоварных хозяйств населения в производстве сырого молока;

- ✓ снижение доходности производителей и переработчиков молока в связи с повышением себестоимости его производства и переработки на фоне девальвации национальной валюты;

- ✓ высокая зависимость от импорта молокопродуктов (уровень самообеспечения молоком и молочными продуктами, по разным оценкам, составляет от 70% до 80%) и увеличение активности на российском рынке традиционного партнера — Республики Беларусь;

- ✓ низкая инвестиционная активность в связи с неприемлемой стоимостью кредитных ресурсов, сравнительно низкой инвестиционной привлекательностью молочного скотоводства ввиду больших сроков окупаемости финансовых вложений;

- ✓ увеличение доли фальсификата на молочном рынке;

- ✓ снижение потребительского спроса на молоко и молочную продукцию на фоне снижения покупательной способности денежных доходов населения.

Вместе с тем у российских производителей есть хороший потенциал наращивания объемов выпускаемой продукции. Потребление молочных продуктов составляет по разным оценкам от 190 до 250 кг при норме 300-330 кг. Введенные в августе 2014 года специальные экономические меры в целях обеспечения продовольственной безопасности Российской Федерации позволили российским производителям существенно нарастить объемы внутреннего производства молочной продукции, однако вышеперечисленные факторы сдерживают развитие отечественной молочной отрасли.

В сложившихся условиях модернизация производства, повышение эффективности молочной отрасли и финансовое оздоровление ее участников, наращивание объемов производства молока, повышение качества молочной продукции и снижение существующей зависимости от импорта невозможны без участия государственного сектора. Ключевыми задачами государства при этом должны стать:

1. Обеспечение повышения доходности производителей молока путем субсидирования инвестиционного и краткосрочного кредитования, возмещения части капитальных затрат на создание и модернизацию перерабатывающих предприятий и объектов молочного животноводства, субсидирование производства товарного молока.

2. Поддержка переработчиков молока путем возмещения капитальных затрат на создание и модернизацию предприятий по переработке молока в размере не менее 35% сметной стоимости объекта (но не выше предельной стоимости объекта), возмещение части затрат на уплату процентов по инвестиционным кредитам (займам) на строительство и модернизацию молокоперерабатывающих предприятий.

3. Разработка и реализация комплекса мер немонетарного регулирования отрасли. Такими мерами должны стать: интервенции, технические регламенты, снижение административной нагрузки, в том числе отказ от электронной ветеринарной сертификации.

4. Разработка долгосрочной (не менее чем на 15 лет) стратегии развития молочной отрасли Российской Федерации с фиксированным комплексом инструментов регулирования и мер поддержки отрасли.

5. Ужесточение ответственности (увеличение штрафов, конфискация оборудования) за нарушение технического регламента ЕАЭС в части маркировки молочной продукции, в частности за отсутствие на этикетке информации о наличии жиров немолочного происхождения и реализации молокосодержащей продукции под видом молочной.

6. Стимулирование потребления молока и молокопродуктов через программу внутренней продовольственной помощи и развитие инфраструктуры системы социального питания; программы стимулирования потребления молока и молочных продуктов (по аналогии с программой Союзмолоко «Три молочных продукта в день»).

Комплексное решение обозначенных задач позволит обеспечить восстановление и развитие молочной отрасли, создать условия для увеличения объемов производства молока и молочных продуктов, снизить количество попадаемой на прилавки некачественной молочной продукции.

Высокопродуктивный племенной скот

Нетели, телки, бычки
на племя молочного направления

**голштинской,
красно-пестрой,
бурой швицкой,
симментальской пород**



- Высокий генетический потенциал (семя быков-производителей импортной селекции: Германии, Австрии, США, Канады)
- Класс: элита, элита-рекорд
- Чистопородность подтверждена племенными свидетельствами
- Животные адаптированы к промышленному содержанию в российских условиях
- Партии скота формируются по запросу

тел.: +7 (473) 267-97-77 apk@ekoniva-apk.com

www.ekoniva-apk.ru

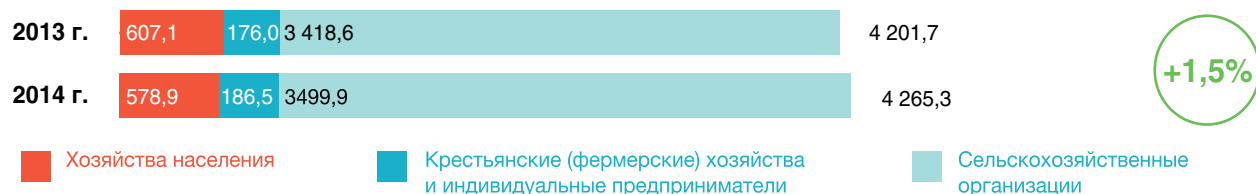
Центральный федеральный округ



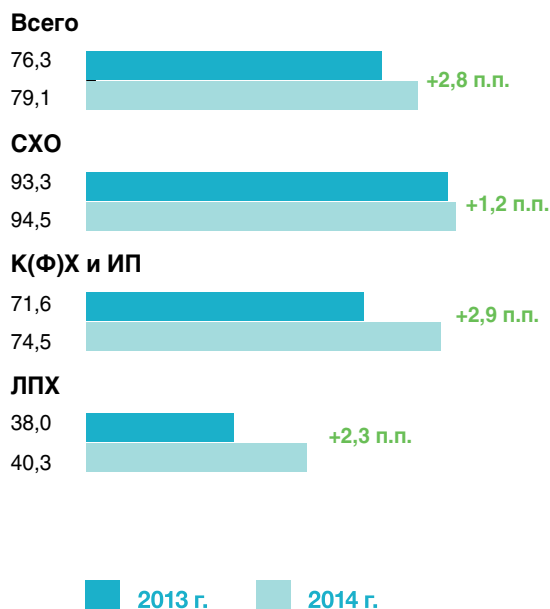
Центральный федеральный округ

Общая информация	2013 г.	2014 г.	Изменение, %
Производство молока в хозяйствах всех категорий, тыс. т	5 494,0	5 393,4	-1,8
в том числе товарного молока, тыс. т	4 201,7	4 265,3	+1,5
Поголовье коров в хозяйствах всех категорий на конец года, тыс. голов	1 192,3	1 173,1	-1,6
в том числе поголовье коров на конец года в СХО, К(Ф)Х и ИП, тыс. голов	912,7	923,5	+1,2
Доля племенных коров в СХО, К(Ф)Х и ИП, %	27,9	26,7	-1,2 п.п.
Введено в строй новых или модернизированных стойломест, ед.	19 302,0	20 253,0	+4,9
Доля федерального округа в общероссийском объеме производства молока, %	18,0	17,5	-0,5 п.п.
в том числе товарного молока	22,2	21,7	-0,5 п.п.

Производство товарного молока, тыс. тонн



Доля товарного молока в общем объеме производства, %



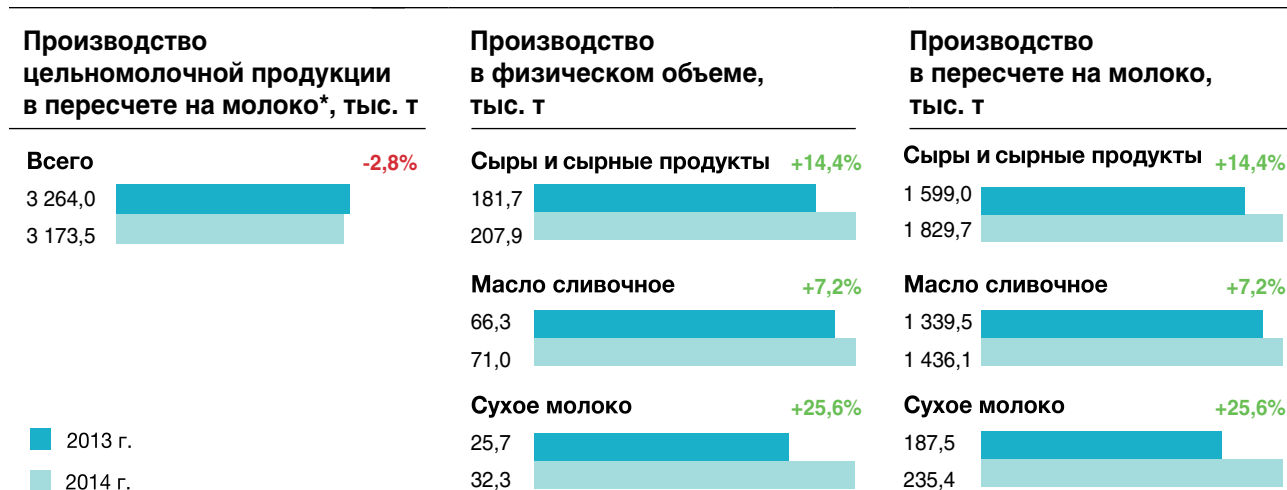
Молочная продуктивность коров, кг/год



Потребление молокопродуктов

	2013 г.	2014 г.	Изменение
Потребление молока и молокопродуктов на душу населения, кг/год	233,0	226,0	-3,0%
Процент от рекомендуемой нормы	71	68	-3 п.п.

Переработка молока и производство молочной продукции

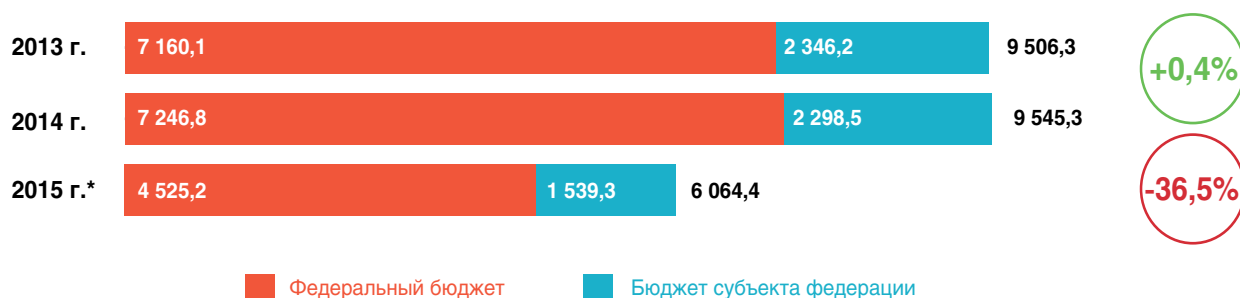


* В позицию «Цельномолочная продукция» включается молоко жидкое обработанное, кефир (без пищевых продуктов и добавок), сметана, творог, сливки, продукты кисломолочные для детского питания, ряженка и др.

Государственная поддержка молочной отрасли

	2013 г.	2014 г.	Изменение
Средств господдержки на 1 кг товарного молока в СХО, К(Ф)Х и ИП, руб.	2,3	2,2	-0,1 руб.

Объем средств государственной поддержки молочной отрасли, млн руб.



* Без учета средств поддержки по направлению «Возмещение части прямых понесенных затрат на создание и модернизацию объектов животноводческих комплексов молочного направления (молочных ферм)»

Виды поддержки	Федеральный бюджет, млн руб.		Бюджеты субъектов РФ, млн руб.	
Субсидирование части процентной ставки по инвестиционным кредитам	3 020,1		864,9	
	4 788,2		981,1	
	2 295,1		415,2	
Субсидирование части процентной ставки по краткосрочным кредитам	112,1		33,5	
	185,6		50,1	
	59,9		31,6	
Субсидии на 1 кг реализованного товарного молока	3 672,1		1 155,5	
	2 273,0		1 267,3	
	2 170,2		1 092,4	
Поддержка экономически значимых региональных программ в области молочного скотоводства	355,8		292,3	

■ 2013 г. ■ 2014 г. ■ прогноз на 2015 г.

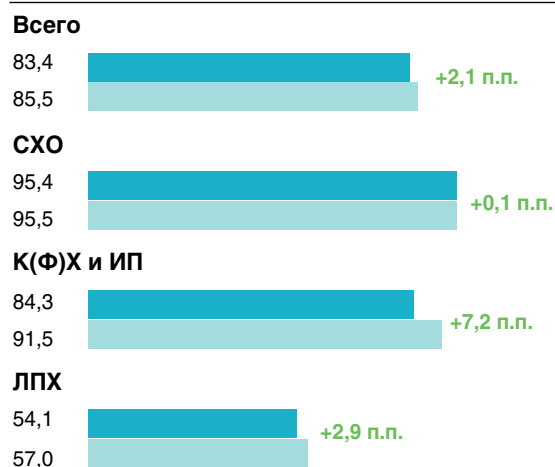
Общая информация

	2013 г.	2014 г.	Изменение, %
Производство молока в хозяйствах всех категорий, тыс. т	542,7	544,2	+0,3
в том числе товарного молока, тыс. т	452,7	464,9	+2,7
Поголовье коров в хозяйствах всех категорий на конец года, тыс. голов	93,1	90,3	-3,0
в том числе поголовье коров на конец года в СХО, К(Ф)Х и ИП, тыс. голов	69,0	68,7	-0,4
Доля племенных коров в СХО, К(Ф)Х и ИП, %	33,8	40,2	+6,4
Введено в строй новых или модернизированных стойломест, ед.	—	700,0	—
Доля региона в общероссийском объеме производства молока	1,8	1,8	—
в том числе товарного молока	2,4	2,4	—
Место в рейтинге регионов по объему производства молока, %	20	20	—
в том числе товарного молока	12	14	-2 п.

Производство товарного молока, тыс. тонн



Доля товарного молока в общем объеме производства, %



Молочная продуктивность коров, кг/год

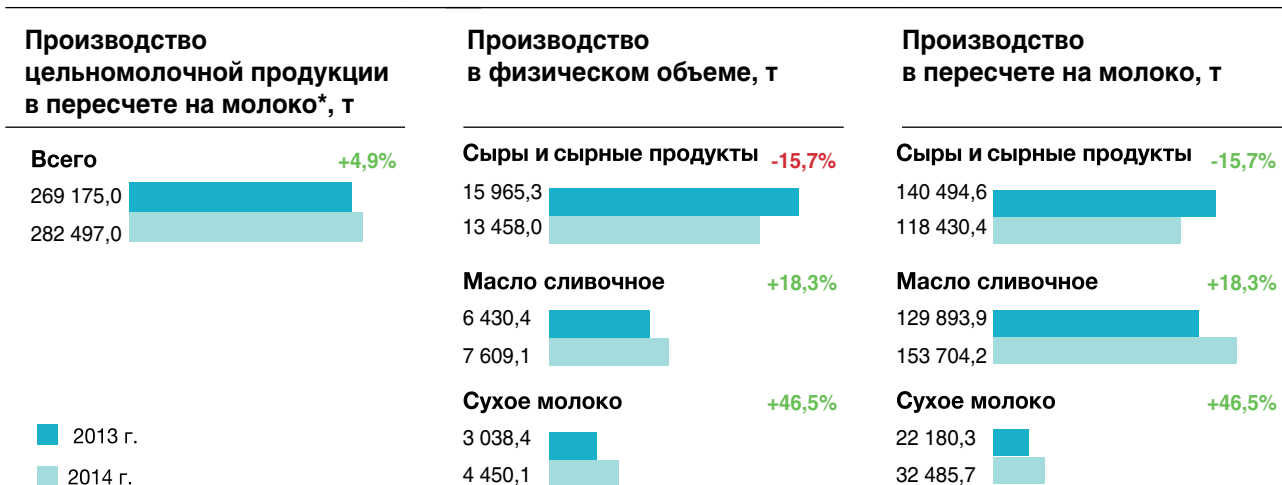


■ 2013 г. ■ 2014 г.

Потребление молокопродуктов

	2013 г.	2014 г.	Изменение
Потребление молока и молокопродуктов на душу населения, кг/год	262,0	261,0	-0,4%
Место в рейтинге регионов по объему потребления	29	24	-5 п.
Процент от рекомендуемой нормы	79	79	—

Переработка молока и производство молочной продукции

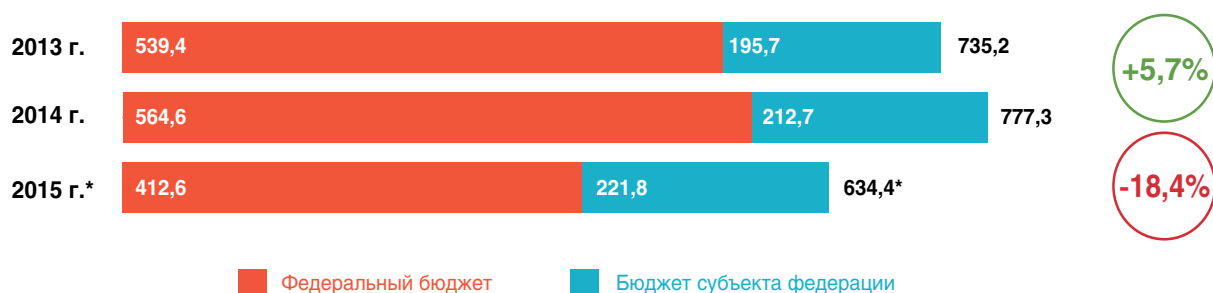


* В позицию «Цельномолочная продукция» включается молоко жидкое обработанное, кефир (без пищевых продуктов и добавок), сметана, творог, сливки, продукты кисломолочные для детского питания, ряженка и др.

Государственная поддержка молочной отрасли

	2013 г.	2014 г.	Изменение
Средств господдержки на 1 кг товарного молока в СХО, К(Ф)Х и ИП, руб.	1,6	1,7	+0,1 руб.
Место в рейтинге регионов по объему средств господдержки на 1 кг товарного молока	37	24	+13 п.

Объем средств государственной поддержки молочной отрасли, млн руб.



* Без учета средств поддержки по направлению «Возмещение части прямых понесенных затрат на создание и модернизацию объектов животноводческих комплексов молочного направления (молочных ферм)»

Виды поддержки	Федеральный бюджет, млн руб.		Бюджеты субъекта РФ, млн руб.	
Субсидирование части процентной ставки по инвестиционным кредитам	285,8		36,3	
	316,0		66,1	
	180,1		95,2	
Субсидирование части процентной ставки по краткосрочным кредитам	8,7		2,6	
	8,5		1,9	
	3,7		21,1	
Субсидии на 1 кг реализованного товарного молока	244,9		156,8	
	240,1		144,7	
	228,8		105,5	

■ 2013 г. ■ 2014 г. ■ 2015 г.

Производители молока

Колхоз им. Горина

Объем валового производства молока, т — 21 195
в том числе объем производства товарного молока, т — 19 715
Среднегодовое поголовье фуражных коров, голов — 2 600
Доминирующая порода в молочном стаде — чёрно-пёстрая, тип «Бессоновский»
Удельный вес доминирующей породы в общем поголовье фуражных коров, % — 100
Приплод телят молочного стада, голов в год — 2 689
Площадь земель под кормовые культуры для скотоводства, га — 2 240

Руководитель: Товстяк Владимир Васильевич
Контактное лицо: Артюх Виталий Михайлович
Контакты: Белгородский р-н, с. Бессоновка, ул. Партизанская, д. 6а
8 (4722) 38-91-74
info@gorin-group.ru, www.gorin-group.ru

Колхоз Советская Россия

Объем валового производства молока, т — 11 851
в том числе объем производства товарного молока, т — 11 510
Среднегодовое поголовье фуражных коров, голов — 1 100
Доминирующая порода в молочном стаде — айрширская
Удельный вес доминирующей породы в общем поголовье фуражных коров, % — 100
Приплод телят молочного стада, голов в год — 1 549
Площадь земель под кормовые культуры для скотоводства, га — 5 200

Руководитель: Фоменков Владимир Васильевич
Контактное лицо: Архипенко Наталья Ивановна
Контакты: 309763, Ровеньский р-н, с. Новоалександровка, ул. Мира, д. 5а
8 (47238) 32-4-18, 32-4-55
sovruссия@mail.ru

ЗАО «Скороднянское»

Объем валового производства молока, т — 11 631
в том числе объем производства товарного молока, т — 10 192
Среднегодовое поголовье фуражных коров, голов — 1 865
Доминирующая порода в молочном стаде — черно-пестрая
Удельный вес доминирующей породы в общем поголовье фуражных коров, % — 100
Приплод телят молочного стада, голов в год — 1 620
Площадь земель под кормовые культуры для скотоводства, га — 3 200

Руководитель: Романенко Сергей Иванович
Контактное лицо: Крылова Лидия Семеновна
Контакты: 309163, Белгородская обл., Губкинский р-н, с. Скородное, ул. 1-го Мая, д. 38
8 (472) 416-79-46
director@zao-scor.ru, www.zao-skor.ru

ФГНУ Белгородский НИИСХ Россельхозакадемии

Объем валового производства молока, т — 5 219
в том числе объем производства товарного молока, т — 4 777
Среднегодовое поголовье фуражных коров, голов — 632
Доминирующая порода в молочном стаде — симментальская и черно-пестрая
Удельный вес доминирующей породы в общем поголовье фуражных коров, % — 50/50
Приплод телят молочного стада, голов в год — 578
Площадь земель под кормовые культуры для скотоводства, га — 1 300

Руководитель: Тютюнов Сергей Иванович
Контактное лицо: Сафронов Владимир Васильевич
Контакты: 308001, Белгородская обл., г. Белгород, ул. Октябрьская, д. 58
8 (4722) 27-64-76; 39-96-37
zemledel2006@yandex.ru, belniissh.do.a

ЗАО «Племзавод «Разуменский»

Объем валового производства молока, т — 1 584
в том числе объем производства товарного молока, т — 1 420
Среднегодовое поголовье фуражных коров, голов — 300
Доминирующая порода в молочном стаде — айрширская
Удельный вес доминирующей породы в общем поголовье фуражных коров, % — 100
Приплод телят молочного стада, голов в год — 336
Площадь земель под кормовые культуры для скотоводства, га — 565

Руководитель: Шуляковский Николай Васильевич
Контактное лицо: Акимова Юлия Александровна
Контакты: Белгородская обл., Белгородский р-н, ул. Бельгина, д. 9
8 (4722) 59-23-60
plem-razumnoe@mail.ru

Перерабатывающие компании

ЗАО Молочный комбинат «Авида»

Номинальная мощность по переработке молока, т/год — 127 000

Фактический объем переработанного молока, т/год — 96 460

Номинальная мощность по производству готовой продукции, т/год — 123 000

Фактический объем выпуска готовой продукции, т/год

молоко жидкое обработанное — 68 465

кисломолочная продукция — 20 247

сыры и продукты сырные — 58

масло сливочное — 273

молоко в твердых формах — 5 608

прочие молочные продукты — 1 809

Руководитель: Ушаков Сергей Геннадиевич

Контактное лицо: Калкутина Юлия Александровна

Контакты: 309500, Белгородская обл., г. Старый Оскол, Северная промзона

8 (4725) 42-93-28, 42-94-88, факс: (4725) 42-93-28, 42-94-38
info@mk-avida.ru. www.mk-avida.pф

ЗАО «Томмолоко»

Номинальная мощность по переработке молока, т/год — 45 000

Фактический объем переработанного молока, т/год — 35 000

Номинальная мощность по производству готовой продукции, т/год — 29 060

Фактический объем выпуска готовой продукции, т/год

молоко жидкое обработанное — 17 820

кисломолочная продукция — 8 149

сыры и продукты сырные — 37

масло сливочное — 875

молоко в твердых формах — 190

прочие молочные продукты — 1 988

Руководитель: Ткаченко Ольга Александровна

Контактное лицо: Солоха Татьяна Григорьевна

Контакты: 309085, Россия, Белгородская обл., Яковлевский р-н, п. Томаровка, ул. Промышленная, д. 7

8 (47244) 4-53-30, 4-53-60, факс: (47244) 4-53-60
tommoloko@gmail.com, www.tommoloko.ru

ЗАО «Алексеевский молочноконсервный комбинат»

ГК «Ренна»

Номинальная мощность по переработке молока, т/год — 72 000

Фактический объем переработанного молока, т/год — 60 251

Номинальная мощность по производству готовой продукции, т/год — 80 000

Фактический объем выпуска готовой продукции, т/год

молоко жидкое обработанное — 6 439

кисломолочная продукция — 7 286

масло сливочное — 463

прочие молочные продукты — 50 597

Руководитель: Комаров Александр Викторович

Контактное лицо: Кириченко Татьяна Сергеевна

Контакты: Белгородская обл., г. Алексеевка, ул. Тимирязева, д. 10
8 (47234) 3-56-35

amkk@amkk.ru, www.renna.ru

ООО «Ровеньки-маслосырзавод»

Номинальная мощность по переработке молока, т/год — 40 000

Фактический объем переработанного молока, т/год — 33 000

Номинальная мощность по производству готовой продукции, т/год — 4 819

Фактический объем выпуска готовой продукции, т/год

молоко жидкое обработанное — 285

кисломолочная продукция — 649

сыры и продукты сырные — 1 262

масло сливочное — 1 531

молоко в твердых формах — 365

прочие молочные продукты

— Сухая сыворотка — 613,3

— Творог жирный — 114,1

Руководитель: Заскалько Леонид Николаевич

Контактное лицо: Заскалько Леонид Николаевич

Контакты: 309740, Белгородская обл., п. Ровеньки, ул. Горького, д. 135

8 (47238) 5-53-02

sodkom@rambler.ru

Валуysкое ОАО «Молоко»

Номинальная мощность по переработке молока, т/год — 49 500

Фактический объем переработанного молока, т/год — 39 243

Номинальная мощность по производству готовой продукции, т/год — 5 700

Фактический объем выпуска готовой продукции, т/год

масло сливочное — 1 119

молоко в твердых формах — 3 425

Руководитель: Обухова Татьяна Львовна

Контакты: 309993, Россия, Белгородская обл., г. Валуysки,

ул. Суржикова, д. 76

8 (47236) 3-19-06

milk_val@mail.ru, www.milk-val.ru

ООО «Тулчинка.ru»

Номинальная мощность по переработке молока, т/год — 45 000

Фактический объем переработанного молока, т/год — 20 000

Номинальная мощность по производству готовой продукции,
т/год — 30 000

Фактический объем выпуска готовой продукции, т/год
масло сливочное — 720

Руководитель: Гостик Александр Владимирович

Контактное лицо: Кожухова Алла Николаевна

Контакты: 309921, Белгородская обл.,
Красногвардейский р-н, с. Засосны, ул. Ленина, д. 108
8 (47247) 3-10-40

office@tulchinka.ru, www.tulchinka.ru

ОАО «Шебекинский Маслодельный Завод»

Номинальная мощность по переработке молока, т/год — 27 000

Фактический объем переработанного молока, т/год — 14 500

Номинальная мощность по производству готовой продукции,
т/год — 20 000

Фактический объем выпуска готовой продукции, т/год

молоко жидкое обработанное — 5 470

кисломолочная продукция — 3 337

сыры и продукты сырные — 51

масло сливочное — 282

прочие молочные продукты — 940

Руководитель: Компанец Ольга Валерьевна

Контактное лицо: Копылова Е.Г.

Контакты: 309290, Белгородская обл., г. Шебекино,
ул. Фрунзе, д. 11

8 (47248) 2-22-61, 4-15-89

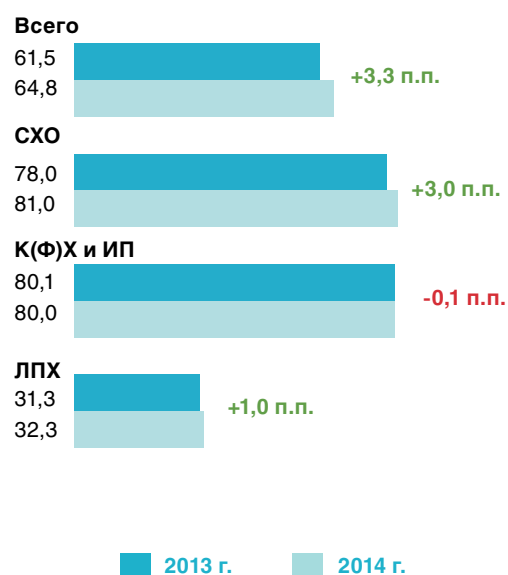
shebmz@rambler.ru

Общая информация	2013 г.	2014 г.	Изменение, %
Производство молока в хозяйствах всех категорий, тыс. т	332,0	312,7	-5,8
в том числе товарного молока, тыс. т	204,3	202,7	-0,8
Поголовье коров в хозяйствах всех категорий на конец года, тыс. гол.	134,1	155,2	+15,7
в том числе поголовье коров на конец года в СХО, К(Ф)Х и ИП	112,8	139,3	+23,5
Доля племенных коров в СХО, К(Ф)Х и ИП, %	9,1	7,7	-1,4 п.п.
Введено в строй новых или модернизированных стойломест, ед.	—	300,0	—
Доля региона в общероссийском объеме производства молока, %	1,1	1,0	-0,1 п.п.
в том числе товарного молока, %	1,1	1,0	-0,1 п.п.
Место в рейтинге регионов по объему производства молока	38	37	+1 п.
в том числе товарного молока	34	35	-1 п.

Производство товарного молока, тыс. т



Доля товарного молока в общем объеме производства, %



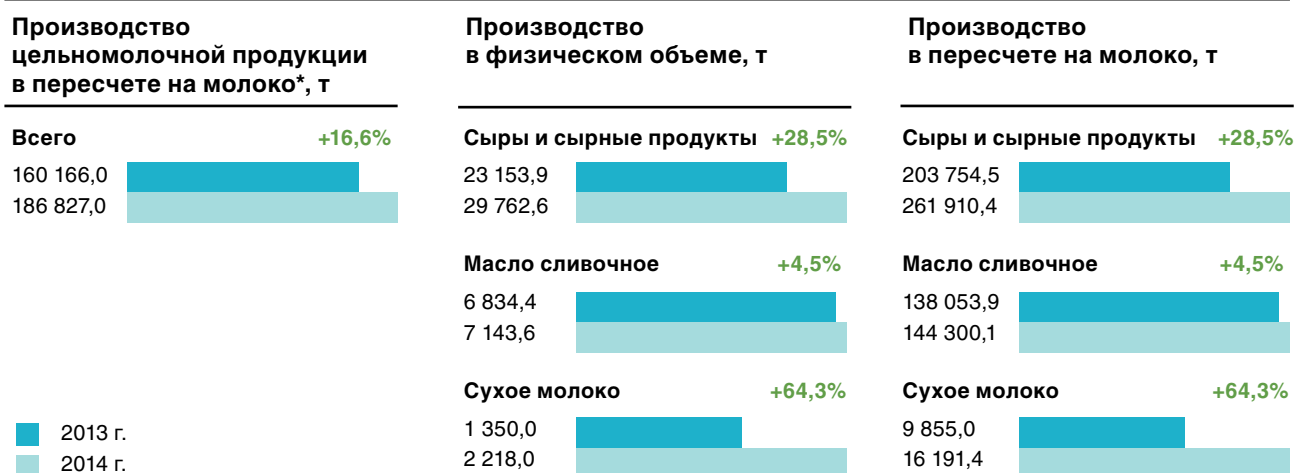
Молочная продуктивность коров, кг/год



Потребление молокопродуктов

	2013 г.	2014 г.	Изменение
Потребление молока и молокопродуктов на душу населения, кг/год	219,0	208,0	-5,0%
Место в рейтинге регионов по объему потребления	56	60	-4 п.
Процент от рекомендуемой нормы	66	63	-3 п.п.

Переработка молока и производство молочной продукции




* В позицию «Цельномолочная продукция» включается молоко жидкое обработанное, кефир (без пищевых продуктов и добавок), сметана, творог, сливки, продукты кисломолочные для детского питания, ряженка и др.

Государственная поддержка молочной отрасли

2013 г. 2014 г. Изменение

Средств господдержки на 1 кг товарного молока в СХО, К(Ф)Х и ИП, руб.	1,3	1,2	-0,1 руб.
Место в рейтинге регионов по объему средств господдержки на 1 кг товарного молока	47	36	+11 п.

Объем средств государственной поддержки молочной отрасли, млн руб.

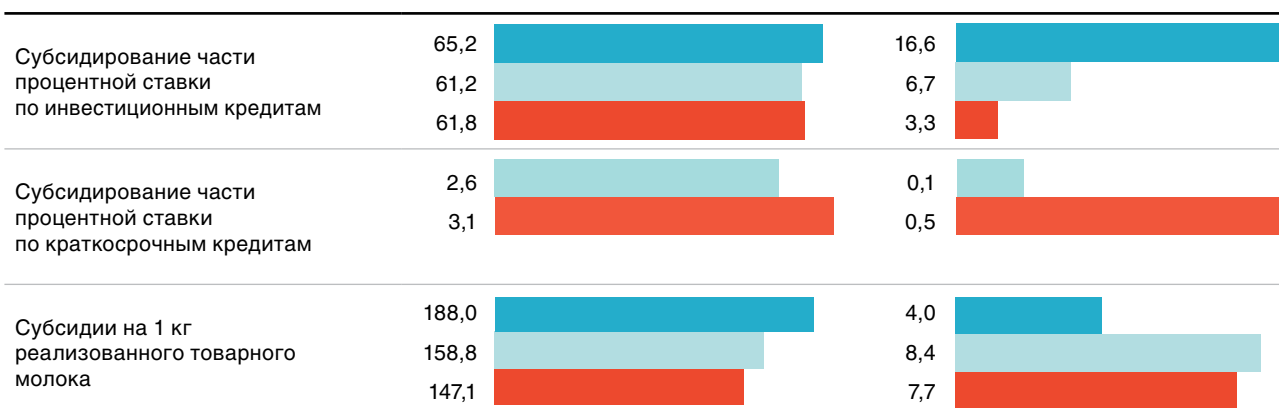


* Без учета средств поддержки по направлению «Возмещение части прямых понесенных затрат на создание и модернизацию объектов животноводческих комплексов молочного направления (молочных ферм)»

Виды поддержки

Федеральный бюджет, млн руб.

Бюджет субъекта РФ, млн руб.



■ 2013 г. ■ 2014 г. ■ 2015 г.

Производители молока

ООО «Русское молоко»

Объем валового производства молока, т — 51 974
в том числе объем производства товарного молока, т — 48 693
Среднегодовое поголовье фуражных коров, голов — 997
Доминирующая порода в молочном стаде — симментальская красно-пестрая
Удельный вес доминирующей породы в общем поголовье фуражных коров, % — 84
Приплод телят молочного стада, голов в год — 1 035
Площадь земель под кормовые культуры для скотоводства, га — 4 847

Руководитель: Кравченко Александр Владимирович

Контакты: 243275, Брянская обл., Стародубский р-н, с. Нижнее, ул. Центральная, д. 13А
8 (48348) 2-28-32
rusmilk@rambler.ru

ООО «Снежка-Новоселки»

Объем валового производства молока, т — 3 445
в том числе объем производства товарного молока, т — 2 264
Среднегодовое поголовье фуражных коров, голов — 558
Доминирующая порода в молочном стаде — черно-пестрая
Удельный вес доминирующей породы в общем поголовье фуражных коров, % — 100
Приплод телят молочного стада, голов в год — 538
Площадь земель под кормовые культуры для скотоводства, га — 1 734

Руководитель: Артамошин Николай Алексеевич

Контактное лицо: Артамошин Николай Алексеевич

Контакты: 241516, Брянская обл., Брянский р-н, с.Новоселки, ул. Центральная, д. 5
8 (915) 534-92-09
novoselki-2010@mail.ru

ИП глава КФХ Дубинина Елена Ивановна

Объем валового производства молока, т — 8 308
в том числе объем производства товарного молока, т — 7 512
Среднегодовое поголовье фуражных коров, голов — 1 340
Доминирующая порода в молочном стаде — голштино-фризская
Удельный вес доминирующей породы в общем поголовье фуражных коров, % — 85
Приплод телят молочного стада, голов в год — 1 110
Площадь земель под кормовые культуры для скотоводства, га — 3 992

Руководитель: Дубинина Елена Ивановна

Контактное лицо: Мурыгина Ольга Владимировна

Контакты: 242511, Брянская обл., Карачевский р-н, с. Бошино
8 (48332) 9-17-45
kfhdubinina@mail.ru

ООО «Нива»

Объем валового производства молока, т — 1 938
в том числе объем производства товарного молока, т — 1 928
Среднегодовое поголовье фуражных коров, голов — 1 730
Доминирующая порода в молочном стаде — черно-пестрая
Удельный вес доминирующей породы в общем поголовье фуражных коров, % — 100
Приплод телят молочного стада, голов в год — 362

Руководитель: Коновалов Сергей Николаевич

Контактное лицо: Коновалов Сергей Николаевич

Контакты: 241525, Брянская обл., Брянский р-н., д. Титовка, пл. К. Маркса, д. 1
8 (980) 318-64-16
strkons@rambler.ru

Колхоз «Прогресс»

Объем валового производства молока, т — 3 960
в том числе объем производства товарного молока, т — 3 954
Среднегодовое поголовье фуражных коров, голов — 600
Доминирующая порода в молочном стаде — черно-пестрая
Удельный вес доминирующей породы в общем поголовье фуражных коров, % — 100
Приплод телят молочного стада, голов в год — 512
Площадь земель под кормовые культуры для скотоводства, га — 755

Руководитель: Щербинин Александр Александрович

Контактное лицо: Щербинин Александр Александрович

Контакты: 243115, Брянская обл., Клинцовский р-н, с. Медведково, ул. Молодежная, д. 1
8 (48336) 2-99-31, 2-99-32
progress1726@ya.ru

СПК «Зимницкий»

Объем валового производства молока, т — 3 112
в том числе объем производства товарного молока, т — 2 873
Среднегодовое поголовье фуражных коров, голов — 710
Доминирующая порода в молочном стаде — черно-пестрая молочная
Удельный вес доминирующей породы в общем поголовье фуражных коров, % — 90
Приплод телят молочного стада, голов в год — 702
Площадь земель под кормовые культуры для скотоводства, га — 3 471

Руководитель: Гусаров Алексей Васильевич

Контактное лицо: Тихомирова Галина Ивановна

Контакты: 242750, Брянская обл., Дубровский р-н, д. Зимницкая Слобода, ул. Совхозная, д. 1
8 (48332) 9-14-35
aleck.gusarov2011@yandex.ru

Перерабатывающие компании

ТНВ «Сыр Стародубский»

Номинальная мощность по переработке молока, т/год — 180 000
Фактический объем переработанного молока, т/год — 169 269
Номинальная мощность по производству готовой продукции, т/год — 45 000

Фактический объем выпуска готовой продукции, т/год

- молоко жидкое обработанное — 10 078
- кисломолочная продукция — 3 995
- сыры и продукты сырные — 17 260
- масло сливочное — 2 323
- прочие молочные продукты — 221

Руководитель: Мокроусова Александра Васильевна
Контактное лицо: Емельяненко Людмила Николаевна
Контакты: 243240, Брянская обл., г. Стародуб, ул. Краснооктябрьская, д. 115
8 (48348) 2-22-08
info@cheeseworld.ru
www.cheeseworld.ru

ОАО «Брянский молочный комбинат»

Номинальная мощность по переработке молока, т/год — 140 000
Фактический объем переработанного молока, т/год — 69 771
Номинальная мощность по производству готовой продукции, т/год — 60 000

Фактический объем выпуска готовой продукции, т/год

- молоко жидкое обработанное — 31 597
- кисломолочная продукция — 15 786
- сыры и продукты сырные — 689
- масло сливочное — 1 464
- молоко в твердых формах — 1 289
- прочие молочные продукты — 376

Руководитель: Веремьев Сергей Николаевич
Контактное лицо: Москвичева Елена Валентиновна
Контакты: 241035, г. Брянск, ул. 50-й Армии, д. 2/6
8 (4832) 52-49-11
bmk@pcity.ru
www.milgrad.ru

ЗАО «Карачевмолпром»

Номинальная мощность по переработке молока, т/год — 43 800
Фактический объем переработанного молока, т/год — 36 735
Номинальная мощность по производству готовой продукции, т/год — 37 000

Фактический объем выпуска готовой продукции, т/год

- молоко жидкое обработанное — 27 436
- кисломолочная продукция — 4 000
- сыры и продукты сырные — 4
- масло сливочное — 1 108
- прочие молочные продукты — 257

Руководитель: Резников Александр Яковлевич
Контактное лицо: Бужак Галина Александровна
Контакты: 242500, Брянская обл., г. Карачев, ул. Калинина, д. 1
8 (48335) 2-33-85
krmolpr@mail.ru

ОАО «Брянский гормолзавод»

Номинальная мощность по переработке молока, т/год — 10 000
Фактический объем переработанного молока, т/год — 8 506
Номинальная мощность по производству готовой продукции, т/год — 8 000

Фактический объем выпуска готовой продукции, т/год

- молоко жидкое обработанное — 2 393
- кисломолочная продукция — 2 565
- сыры и продукты сырные — 1 234
- масло сливочное — 113
- прочие молочные продукты — 1 685 (творог детский)

Руководитель: Цуркан Дмитрий Валерьевич
Контактное лицо: Перминов Дмитрий Валерьевич
Контакты: 241019, г. Брянск, ул. 2-я Поченская, д. 35а
8 (4832) 41-62-61
main@bgmz.ru
ам-ам.рф

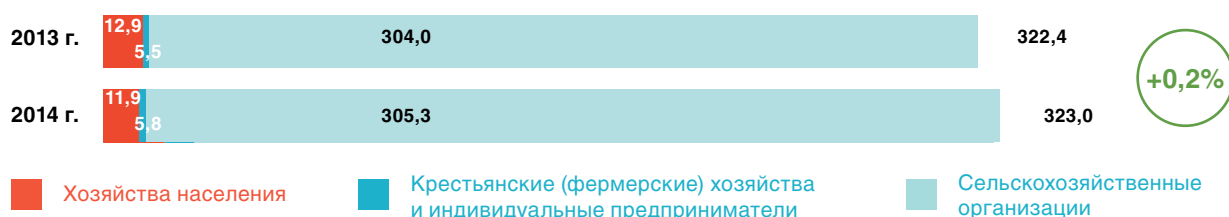
Владимирская область

Департамент сельского хозяйства и продовольствия

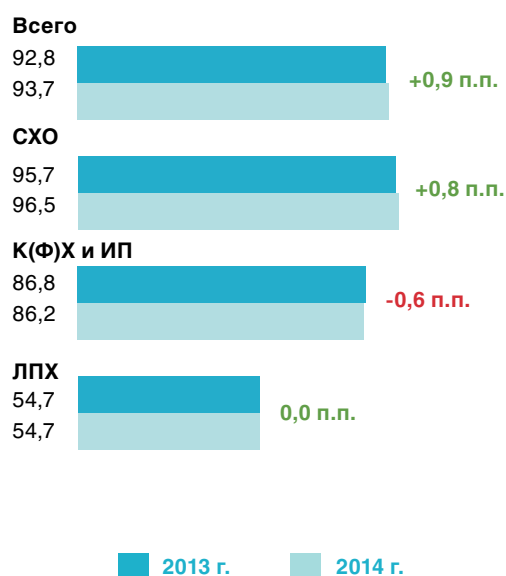
Руководитель: Вишневецкий Евгений Викторович
Юридический адрес: 600000, Владимирская область,
г. Владимир, пр. Октябрьский, д. 21
Тел.: +7 (4922) 32-61-31
Факс: +7 (4922) 43-08-40
agro@govvrn.ru info@apkvrn.ru
www.dsx.avo.ru

Общая информация	2013 г.	2014 г.	Изменение, %
Производство молока в хозяйствах всех категорий, тыс. т	346,6	345,1	-0,4
в том числе товарного молока, тыс. т	322,4	323,0	+0,2
Поголовье коров в хозяйствах всех категорий на конец года, тыс. гол.	60,5	58,9	-2,6
в том числе поголовье коров на конец года в СХО, К(Ф)Х и ИП	56,1	54,9	-2,2
Доля племенных коров в СХО, К(Ф)Х и ИП, %	55,0	55,5	+0,5 п.п.
Введено в строй новых или модернизированных стойломест, ед.	3 150,0	4 708,0	+49,5
Доля региона в общероссийском объеме производства молока, %	1,1	1,1	0 п.п.
в том числе товарного молока, %	1,7	1,6	-0,1 п.п.
Место в рейтинге регионов по объему производства молока	35	33	+2 п.
в том числе товарного молока	24	26	-2 п.

Производство товарного молока, тыс. т



Доля товарного молока в общем объеме производства, %



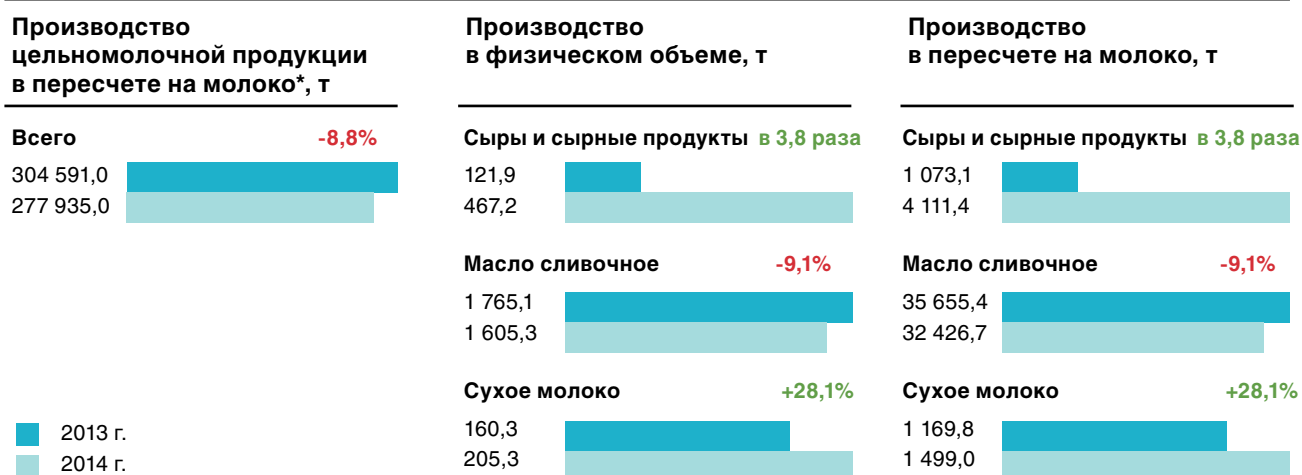
Молочная продуктивность коров, кг/год



Потребление молокопродуктов

	2013 г.	2014 г.	Изменение
Потребление молока и молокопродуктов на душу населения, кг/год	210,0	202,0	-3,8%
Место в рейтинге регионов по объему потребления	61	61	—
Процент от рекомендуемой нормы	64	61	-3 п. п.

Переработка молока и производство молочной продукции



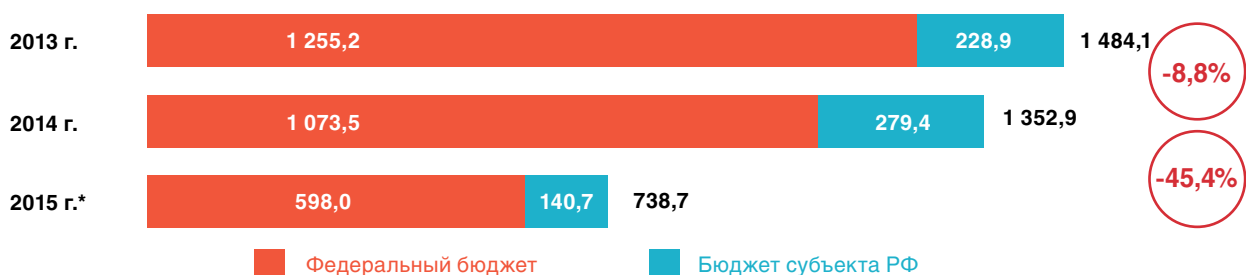
* В позицию «Цельномолочная продукция» включается молоко жидкое обработанное, кефир (без пищевых продуктов и добавок), сметана, творог, сливки, продукты кисломолочные для детского питания, ряженка и др.

Государственная поддержка молочной отрасли

2013 г. 2014 г. Изменение

Средств господдержки на 1 кг товарного молока в СХО, К(Ф)Х и ИП, руб.	4,6	4,2	-0,4 руб.
Место в рейтинге регионов по объему средств господдержки на 1 кг товарного молока	5	3	+2 п.

Объем средств государственной поддержки молочной отрасли, млн руб.

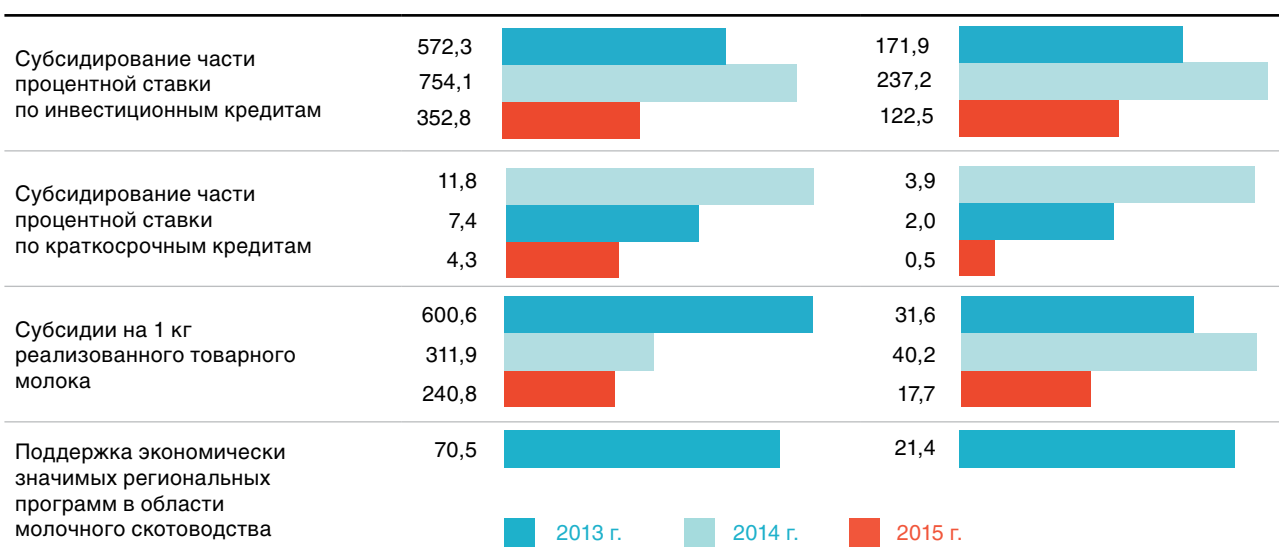


* Без учета средств поддержки по направлению «Возмещение части прямых понесенных затрат на создание и модернизацию объектов животноводческих комплексов молочного направления (молочных ферм)»

Виды поддержки

Федеральный бюджет, млн руб.

Бюджет субъекта РФ, млн руб.



Производители молока

ООО «Рождество»

Объем валового производства молока, т — 14 900
в том числе объем производства товарного молока, т — 14 500
Среднегодовое поголовье фуражных коров, голов — 1 890
Доминирующая порода в молочном стаде — голштинская
Удельный вес доминирующей породы в общем поголовье фуражных коров, % — 97
Приплод телят молочного стада, голов в год — 2 164
Площадь земель под кормовые культуры для скотоводства, га — 8 700

Руководитель: Поверинова Евгения Ивановна

Контактное лицо: Смирнова Юлия Александровна

Контакты: 601105, Владимирская обл., Петушинский р-н, д. Рождество
8 (49243) 5-43-29
rozhdestvo@yku.ru, www.rozhdestvofarms.ru

СПК «Дмитриевы Горы»

Объем валового производства молока, т — 9 912
в том числе объем производства товарного молока, т — 9 418
Среднегодовое поголовье фуражных коров, голов — 1 363
Доминирующая порода в молочном стаде — черно-пестрая
Удельный вес доминирующей породы в общем поголовье фуражных коров, % — 87
Приплод телят молочного стада, голов в год — 1 185
Площадь земель под кормовые культуры для скотоводства, га — 6 559

Руководитель: Сухарева Валентина Ивановна

Контактное лицо: Зонина Полина Ивановна

Контакты: 602135, Владимирская обл., Меленковский р-н, с. Дмитриевы Горы, ул. Первомайская, д. 82
8 (49247) 2-37-96
dm_gori@mail.ru

АО ПЗ «Илькино»

Объем валового производства молока, т — 10 930
в том числе объем производства товарного молока, т — 10 541
Среднегодовое поголовье фуражных коров, голов — 1 450
Доминирующая порода в молочном стаде — черно-пестрая
Удельный вес доминирующей породы в общем поголовье фуражных коров, % — 100
Приплод телят молочного стада, голов в год — 1 623
Площадь земель под кормовые культуры для скотоводства, га — 4 555

Руководитель: Кострюков Сергей Павлович

Контактное лицо: Жильцова Ольга Николаевна

Контакты: 602131, Владимирская обл., Меленковский р-н, с. Илькино, ул. Садовая, д. 10а
8 (49247) 2-42-69
ilkino-Vladimir@mail.ru

ОАО им. Лакина

Объем валового производства молока, т — 9 716
в том числе объем производства товарного молока, т — 9 173
Среднегодовое поголовье фуражных коров, голов — 1 308
Доминирующая порода в молочном стаде — черно-пестрая
Удельный вес доминирующей породы в общем поголовье фуражных коров, % — 100
Приплод телят молочного стада, голов в год — 1 489
Площадь земель под кормовые культуры для скотоводства, га — 3 675

Руководитель: Шраменко Николай Иванович

Контактное лицо: Пяткина Любовь Александровна

Контакты: 601246, Владимирская обл., Собинский р-н, с. Заречное
8 (49242) 6-92-96; 6-92-36
oaolakina@yandex.ru, www.oaolakina.ru

Перерабатывающие компании

ОАО «Судогодский молочный завод»

Номинальная мощность по переработке молока, т/год — 16 000

Фактический объем переработанного молока, т/год — 11 818

Номинальная мощность по производству готовой продукции, т/год — 8 500

Фактический объем выпуска готовой продукции, т/год

молоко жидкое обработанное — 2 393

кисломолочная продукция — 2 485

сыры и продукты сырные — 1 234

масло сливочное — 113

прочие молочные продукты — 1 000

Руководитель: Павлов Дмитрий Евгеньевич

Контактное лицо: Павлов Дмитрий Евгеньевич

Контакты: 601352, Владимирская обл., г. Судогда,

ул. Бякова, д. 36

8 (49235) 2-18-63

info@smz33.ru, www.smz33.ru, ЦарКа.рф

СПК «Бабаево»

Номинальная мощность по переработке молока, т/год — 4 000

Фактический объем переработанного молока, т/год — 3 419

Номинальная мощность по производству готовой продукции, т/год — 4 000

Фактический объем выпуска готовой продукции, т/год

молоко жидкое обработанное — 1 627

кисломолочная продукция — 1 413

сыры и продукты сырные — 96

масло сливочное — 283

Руководитель: Крылов Иван Васильевич

Контактное лицо: Крылов Иван Васильевич

Контакты: 601214, Владимирская обл., Собинский р-н,

с. Бабаево, ул. Молодежная, д. 1

8 (49242) 5-51-73 (т/ф), 5-52-35

shkbabaevo@mail.ru

ЗАО «АГРОПРОМ»

ГК «Муромское подворье»

Номинальная мощность по переработке молока, т/год — 30 000

Фактический объем переработанного молока, т/год — 8 000

Номинальная мощность по производству готовой продукции, т/год — 30 000

Фактический объем выпуска готовой продукции, т/год

молоко жидкое обработанное — 5 000

кисломолочная продукция — 2 850

масло сливочное — 100

прочие молочные продукты — 50

Руководитель: Борисов Владимир Евгеньевич

Контактное лицо: Ларкина Светлана Александровна

Контакты: 602266, Владимирская обл., г. Муром,

Владимирское ш., д. 5

8 (49234) 9-14-41, факс 8 (49234) 9-14-42, 9-14-43

agroprom_murom@mail.ru, www.muromagro.ru

ООО «Деликатесы»

Номинальная мощность по переработке молока, т/год — 1 800

Фактический объем переработанного молока, т/год — 1 254

Номинальная мощность по производству готовой продукции, т/год — 1 800

Фактический объем выпуска готовой продукции, т/год

молоко жидкое обработанное — 993

кисломолочная продукция — 577

масло сливочное — 82

Руководитель: Кузнецова Инесса Михайловна

Контактное лицо: Кузнецова Инесса Михайловна

Контакты: 601441, Владимирская обл., г. Вязники,

ул. Сенькова, д. 36

8 (49233) 2-50-06 (т/ф)

vmk-33@mail.ru

Воронежская область

Департамент аграрной политики

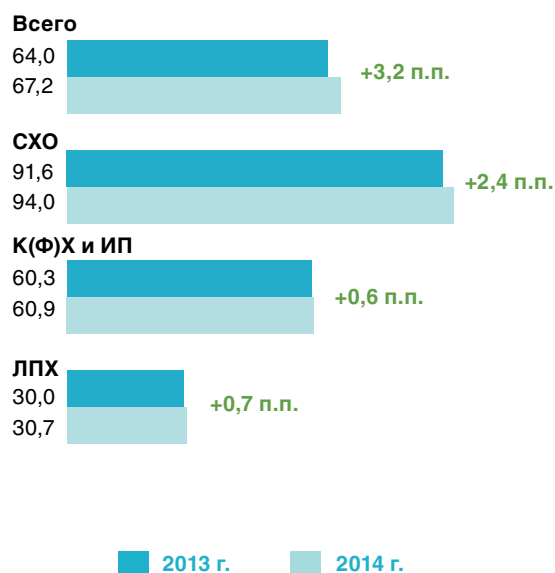
Руководитель: Спиваков Анатолий Александрович
Юридический адрес: 394009, Воронежская область, г. Воронеж, пл. Ленина, д. 12
Тел.: +7 (473) 213-74-00
Факс: +7 (473) 213-74-05
agro@govvrn.ru info@apkvrn.ru
www.apkvrn.ru

Общая информация	2013 г.	2014 г.	Изменение, %
Производство молока в хозяйствах всех категорий, тыс. т	755,9	788,5	+4,3
в том числе товарного молока, тыс. т	484,0	529,5	+9,4
Поголовье коров в хозяйствах всех категорий на конец года, тыс. гол.	172,9	179,5	+3,8
в том числе поголовье коров на конец года в СХО, К(Ф)Х и ИП	112,4	121,5	+8,0
Доля племенных коров в СХО, К(Ф)Х и ИП, %	22,4	22,1	-0,3 п.п.
Введено в строй новых или модернизированных стойломест, ед.	4 000,0	2 200,0	-45,0
Доля региона в общероссийском объеме производства молока, %	2,5	2,6	+0,1 п.п.
в том числе товарного молока, %	2,6	2,7	+0,1 п.п.
Место в рейтинге регионов по объему производства молока	8	8	0 п.п.
в том числе товарного молока	10	8	+2 п.

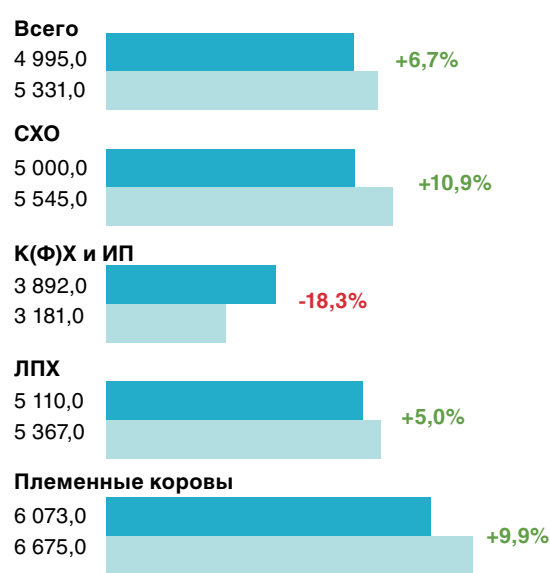
Производство товарного молока, тыс. т



Доля товарного молока в общем объеме производства, %



Молочная продуктивность коров, кг/год



Потребление молокопродуктов


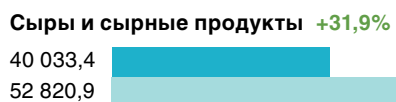
	2013 г.	2014 г.	Изменение
Потребление молока и молокопродуктов на душу населения, кг/год	269,0	270,0	+0,4%
Место в рейтинге регионов по объему потребления	21	17	+4 п.
Процент от рекомендуемой нормы	82	82	—

Переработка молока и производство молочной продукции

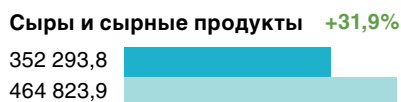
Производство цельномолочной продукции в пересчете на молоко*, т



Производство в физическом объеме, т



Производство в пересчете на молоко, т



■ 2013 г.
■ 2014 г.

* В позицию «Цельномолочная продукция» включается молоко жидкое обработанное, кефир (без пищевых продуктов и добавок), сметана, творог, сливки, продукты кисломолочные для детского питания, ряженка и др.

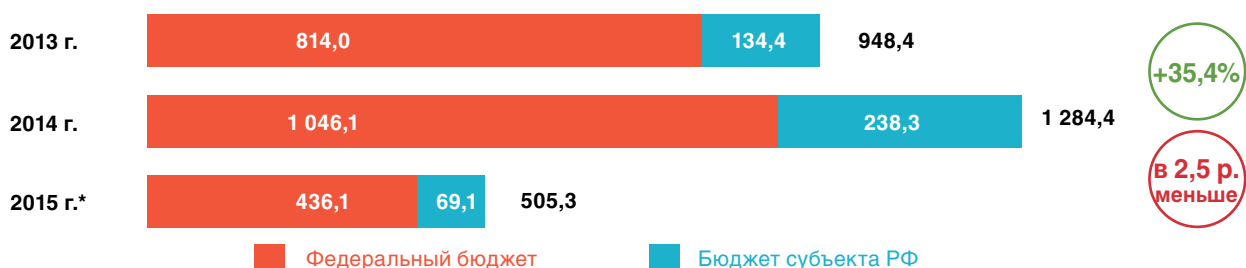
Государственная поддержка молочной отрасли

2013 г. 2014 г. Изменение

Средств господдержки на 1 кг товарного молока в СХО, К(Ф)Х и ИП, руб. 2,0 2,4 +0,4 руб.

Место в рейтинге регионов по объему средств господдержки на 1 кг товарного молока 27 16 +11 п.

Объем средств государственной поддержки молочной отрасли, млн руб.

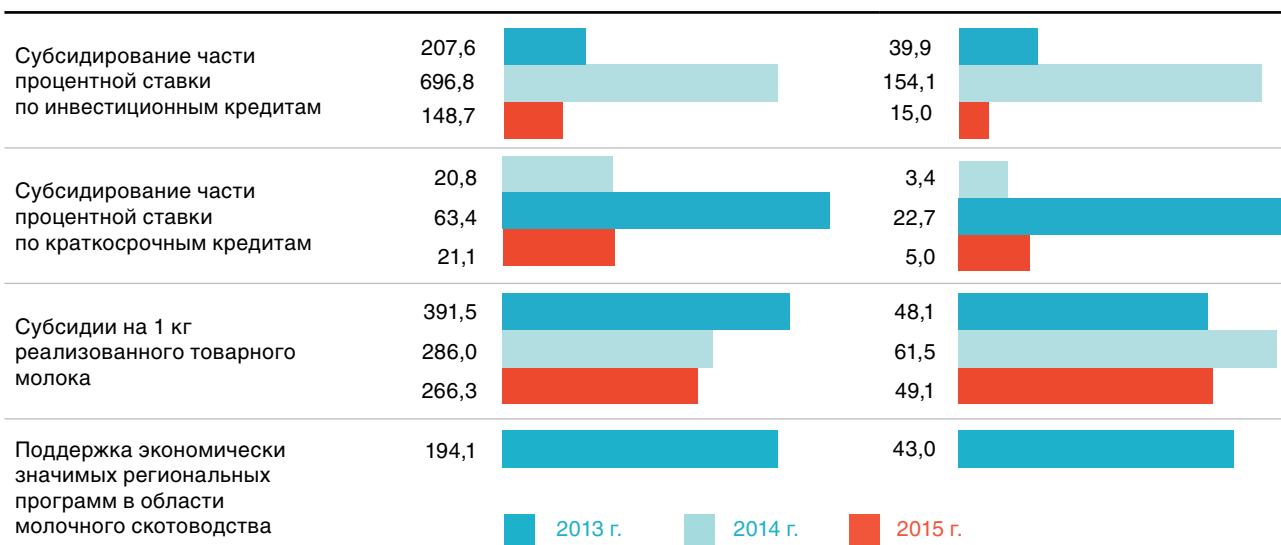


* Без учета средств поддержки по направлению «Возмещение части прямых понесенных затрат на создание и модернизацию объектов животноводческих комплексов молочного направления (молочных ферм)»

Виды поддержки

Федеральный бюджет, млн руб.

Бюджет субъекта РФ, млн руб.



Производители молока

ООО «Бутурлиновский Агрокомплекс»

НПУ и К «Концерн «Детскосельский»

Объем валового производства молока, т — 7 773
в том числе объем производства товарного молока, т — 7 085
Среднегодовое поголовье фуражных коров, голов — 1 131
Доминирующая порода в молочном стаде — голштинская черно-пестрая
Удельный вес доминирующей породы в общем поголовье фуражных коров, % — 60
Приплод телят молочного стада, голов в год — 1 436
Площадь земель под кормовые культуры для скотоводства, га — 4 816

Руководитель: Матузов Дмитрий Юрьевич

Контактное лицо: Котов Алексей Викторович

Контакты: 397535, Воронежская обл., Бутурлиновский р-н, р. п. Нижний Кисляй, ул. Молодежная, д. 2А
8 (47361) 41-2-44
kompleksagro@yandex.ru

ООО «Агрофирма Калитва»

УК ООО «ДОН-АГРО»

Объем валового производства молока, т — 36 500
в том числе объем производства товарного молока, т — 34 500
Среднегодовое поголовье фуражных коров, голов — 4 400
Доминирующая порода в молочном стаде — голштинская, бурая швицкая
Удельный вес доминирующей породы в общем поголовье фуражных коров, % — 100
Приплод телят молочного стада, голов в год — 3 960
Площадь земель под кормовые культуры для скотоводства, га — 1 183

Руководитель: Доматюк Иван Викторович

Контактное лицо: Доматюк Иван Викторович

Контакты: 396630, Воронежская обл., Россосанский р-н, с. Евстратовка, д. 3, оф. 3
8 (47396) 4-50-61
ag.kalitva@list.ru

ЗАО «Манино»

Объем валового производства молока, т — 4 859
в том числе объем производства товарного молока, т — 4 627
Среднегодовое поголовье фуражных коров, голов — 548
Доминирующая порода в молочном стаде — симментальская
Удельный вес доминирующей породы в общем поголовье фуражных коров, % — 100
Приплод телят молочного стада, голов в год — 860
Площадь земель под кормовые культуры для скотоводства, га — 2 527

Руководитель: Трибунский Сергей Иванович

Контактное лицо: Галушкина Елена Александровна

Контакты: 397640, Воронежская обл., Калачеевский р-н, с. Манино, ул. Ф. Щербинина, д. 43
8 (47363) 5-31-98
maninozao@yandex.ru

СХА (колхоз) «МАЯК»

Объем валового производства молока, т — 1 885
в том числе объем производства товарного молока, т — 1 817
Среднегодовое поголовье фуражных коров, голов — 300
Доминирующая порода в молочном стаде — голштинская
Удельный вес доминирующей породы в общем поголовье фуражных коров, % — 80
Приплод телят молочного стада, голов в год — 419
Площадь земель под кормовые культуры для скотоводства, га — 671

Руководитель: Вукулов Николай Васильевич

Контактное лицо: Кузовкина Валентина Ивановна

Контакты: 397015, Воронежская обл., Эртильский р-н, д. Буравцовка, ул. Молодежная, д. 10
8 (47345) 4-13-38
sxa.Majk2012@yandex.ru

ООО «Агротех-Гарант» Хлебородное

ГК «Агротех-Гарант»

Объем валового производства молока, т — 2 700
в том числе объем производства товарного молока, т — 2 450
Среднегодовое поголовье фуражных коров, голов — 435
Доминирующая порода в молочном стаде — красно-пестрая
Удельный вес доминирующей породы в общем поголовье фуражных коров, % — 100
Приплод телят молочного стада, голов в год — 375
Площадь земель под кормовые культуры для скотоводства, га — 1 800

Руководитель: Глаголев Роман Анатольевич

Контактное лицо: Губарев Владимир Васильевич

Контакты: 396246, Воронежская обл., Аннинский р-н, с. Хлебородное, ул. Мира, д. 2
8 (47346) 5-44-39
atg-hleborodnoe@mail.ru

ООО «Троицкое»

Объем валового производства молока, т — 3 710
в том числе объем производства товарного молока, т — 3 522
Среднегодовое поголовье фуражных коров, голов — 600
Доминирующая порода в молочном стаде — красно-пестрая
Удельный вес доминирующей породы в общем поголовье фуражных коров, % — 100
Приплод телят молочного стада, голов в год — 81
Площадь земель под кормовые культуры для скотоводства, га — 1 598

Руководитель: Фролова Валентина Ивановна

Контактное лицо: Фролова Валентина Ивановна

Контакты: 397949, Воронежская обл., Лискинский р-н, с. Троицкое, ул. Буденного, д. 118а
8 (47391) 6-42-80
zaotroickoe@mail.ru

ООО «ЭкоНиваАгро»

ООО ГК «ЭкоНива-АПК Холдинг»

Объем валового производства молока, т — 105 109

в том числе объем производства товарного молока, т — 99 941

Среднегодовое поголовье фуражных коров, голов — 13 590

Доминирующая порода в молочном стаде — голштинская

Удельный вес доминирующей породы в общем поголовье
фуражных коров, % — 52

Приплод телят молочного стада, голов в год — 16 347

Площадь земель под кормовые культуры для скотоводства,
га — 39 610

Руководитель: Рыбенко А. Н.

Контактное лицо: Ванин М. А.

Контакты: 397920, Воронежская обл., Лискинский р-н,

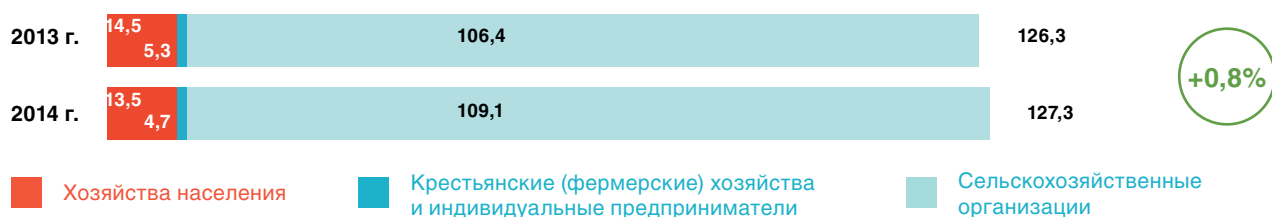
с. Залужное, ул. Центральная, д. 46

8 (47391) 98-1-38

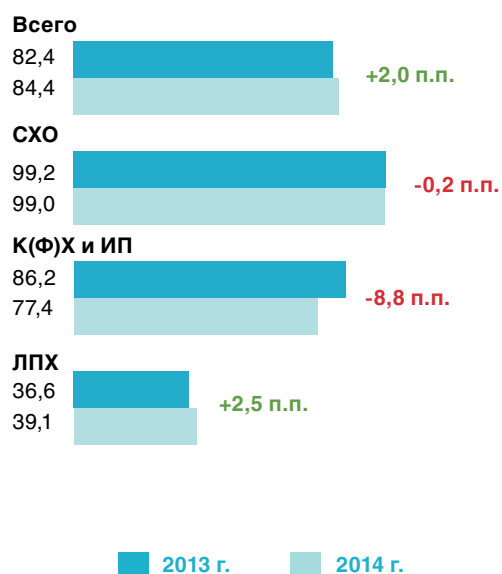
agro@ekoniva-apk.com, www.ekoniva-apk.ru

Общая информация	2013 г.	2014 г.	Изменение, %
Производство молока в хозяйствах всех категорий, тыс. т	150,6	149,2	-0,9
в том числе товарного молока, тыс. т	126,3	127,3	+0,8
Поголовье коров в хозяйствах всех категорий на конец года, тыс. гол.	30,7	29,9	-2,7
в том числе поголовье коров на конец года в СХО, К(Ф)Х и ИП	25,0	24,6	-1,4
Доля племенных коров в СХО, К(Ф)Х и ИП, %	43,0	44,7	+1,7 п.п.
Введено в строй новых или модернизированных стойломест, ед.	170,0	—	—
Доля региона в общероссийском объеме производства молока, %	0,5	0,5	0,0 п.п.
в том числе товарного молока, %	0,7	0,6	-0,1 п.п.
Место в рейтинге регионов по объему производства молока	58	59	-1 п.
в том числе товарного молока	45	48	-3 п.

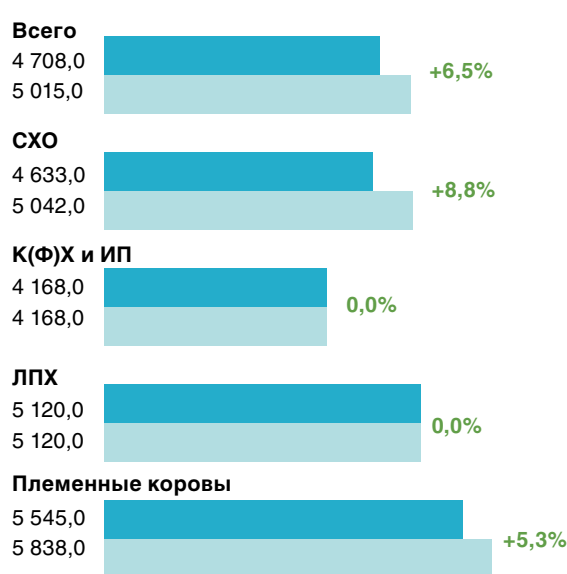
Производство товарного молока, тыс. т



Доля товарного молока в общем объеме производства, %



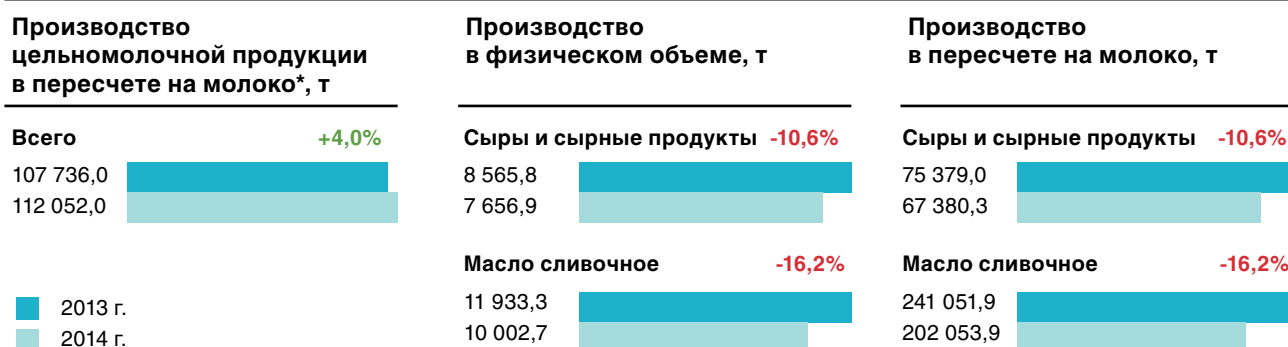
Молочная продуктивность коров, кг/год



Потребление молокопродуктов

	2013 г.	2014 г.	Изменение
Потребление молока и молокопродуктов на душу населения, кг/год	181,0	180,0	-0,6%
Место в рейтинге регионов по объему потребления	72	71	+1 п.
Процент от рекомендуемой нормы	55	55	—

Переработка молока и производство молочной продукции

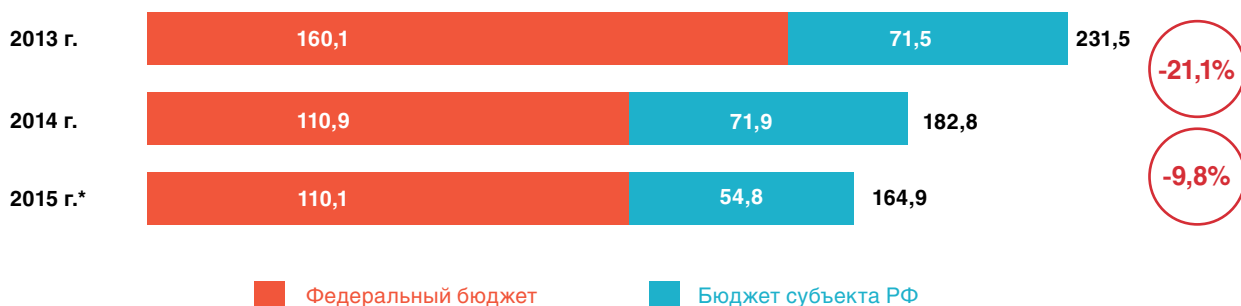


* В позицию «Цельномолочная продукция» включается молоко жидкое обработанное, кефир (без пищевых продуктов и добавок), сметана, творог, сливки, продукты кисломолочные для детского питания, ряженка и др.

Государственная поддержка молочной отрасли

	2013 г.	2014 г.	Изменение
Средств господдержки на 1 кг товарного молока в СХО, К(Ф)Х и ИП, руб.	1,8	1,4	-0,4 руб.
Место в рейтинге регионов по объему средств господдержки на 1 кг товарного молока	30	28	+2 п.

Объем средств государственной поддержки молочной отрасли, млн руб.

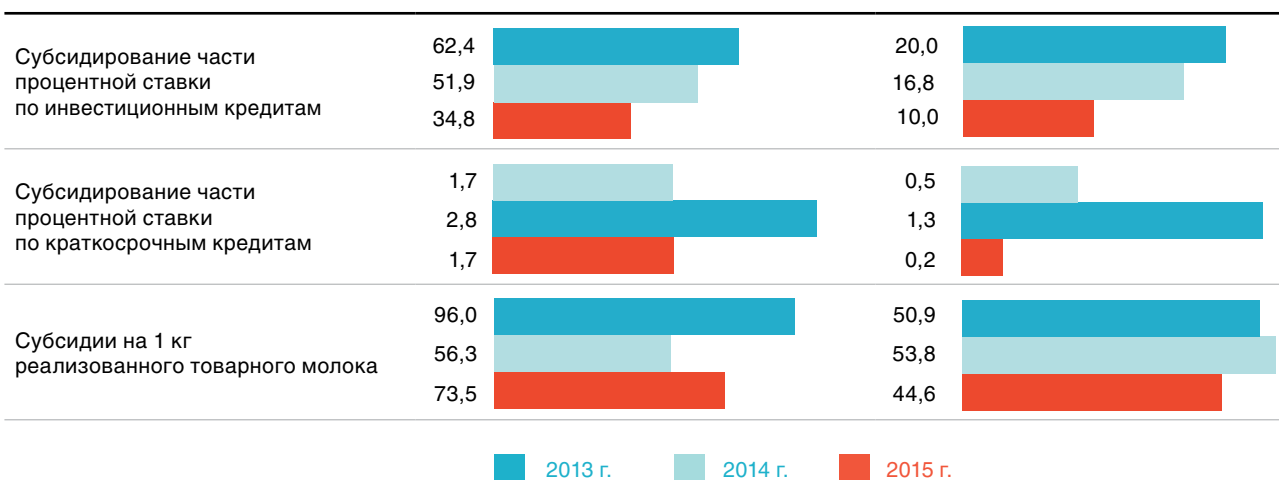


* Без учета средств поддержки по направлению «Возмещение части прямых понесенных затрат на создание и модернизацию объектов животноводческих комплексов молочного направления (молочных ферм)»

Виды поддержки

Федеральный бюджет, млн руб.

Бюджет субъекта РФ, млн руб.



Производители молока

ООО СХК «Решма»

Объем валового производства молока, т — 3 195
в том числе объем производства товарного молока, т — 2 995
Среднегодовое поголовье фуражных коров, голов — 532
Доминирующая порода в молочном стаде — голштинская
Удельный вес доминирующей породы в общем поголовье фуражных коров, % — 100
Приплод телят молочного стада, голов в год — 589
Площадь земель под кормовые культуры для скотоводства, га — 2 550

Руководитель: Еремин Николай Борисович

Контактное лицо: Еремин Николай Борисович

Контакты: 115840, Ивановская обл., Кинешемский р-н, с. Решма, ул. Ленина, д. 51
8 (49331) 2-84-05
reshma-shk@yandex.ru

ООО «Родниковский племзавод»

Объем валового производства молока, т — 4 844
в том числе объем производства товарного молока, т — 4 658
Среднегодовое поголовье фуражных коров, голов — 960
Доминирующая порода в молочном стаде — ярославская
Удельный вес доминирующей породы в общем поголовье фуражных коров, % — 100
Приплод телят молочного стада, голов в год — 819
Площадь земель под кормовые культуры для скотоводства, га — 4 107

Руководитель: Никифорова Оксана Сергеевна

Контактное лицо: Никифорова Оксана Сергеевна

Контакты: 155240, Ивановская обл., г. Родники, Вичугский пр-д, д. 19
8 (49336) 2-14-25
vizit.v@bk.ru

ЗАО «Вергуза»

Объем валового производства молока, т — 4 218
в том числе объем производства товарного молока, т — 4 218
Среднегодовое поголовье фуражных коров, голов — 700
Доминирующая порода в молочном стаде — черно-пестрая госштинизированная
Удельный вес доминирующей породы в общем поголовье фуражных коров, % — 100
Приплод телят молочного стада, голов в год — 654
Площадь земель под кормовые культуры для скотоводства, га — 3 832

Руководитель: Дормидонтов Виктор Германович

Контактное лицо: Дормидонтов Виктор Германович

Контакты: 153521, Ивановская обл., Ивановский р-н, с. Ново-Талицы, ул. 1-я Яковлевская, д. 29
8 (4932) 31-51-35
zao-verguza@mail.ru

СПК «Племенной завод «Ленинский путь»

Объем валового производства молока, т — 4 935
в том числе объем производства товарного молока, т — 4 786
Среднегодовое поголовье фуражных коров, голов — 850
Доминирующая порода в молочном стаде — ярославская
Удельный вес доминирующей породы в общем поголовье фуражных коров, % — 88
Приплод телят молочного стада, голов в год — 1 078
Площадь земель под кормовые культуры для скотоводства, га — 1 990

Руководитель: Мугаев Мугай Айгубович

Контактное лицо: Мугаев Мугай Айгубович

Контакты: 155462, Ивановская обл., Пучежский р-н, с. Сеготь
8 (49345) 2-91-41
spk_lp@mail.ru

СПК «Рассвет»

Объем валового производства молока, т — 2 952
в том числе объем производства товарного молока, т — 2 620
Среднегодовое поголовье фуражных коров, голов — 510
Доминирующая порода в молочном стаде — костромская
Удельный вес доминирующей породы в общем поголовье фуражных коров, % — 100
Приплод телят молочного стада, голов в год — 526
Площадь земель под кормовые культуры для скотоводства, га — 1 509

Руководитель: Лаптев Андрей Юрьевич

Контактное лицо: Лаптев Андрей Юрьевич

Контакты: 155004, Ивановская обл., Гаврилово-Посадский р-н, с. Непотягово
8 (49355) 2-93-74
spk_rassvet37@mail.ru

ОАО «Племзавод им. Дзержинского»

Объем валового производства молока, т — 5 758
в том числе объем производства товарного молока, т — 5 390
Среднегодовое поголовье фуражных коров, голов — 1 050
Доминирующая порода в молочном стаде — ярославская
Удельный вес доминирующей породы в общем поголовье фуражных коров, % — 100
Приплод телят молочного стада, голов в год — 862
Площадь земель под кормовые культуры для скотоводства, га — 3 246

Руководитель: Смурьгин Виталий Сергеевич

Контактное лицо: Мареева Наталья Викторовна

Контакты: 150527, Ярославская обл., Ярославский р-н, д. Мокеевское, д. 38
8 (4852) 43-22-16
plemzavod60@yandex.ru

ФГУП Учхоз ИГСХА

Объем валового производства молока, т — 2 840
в том числе объем производства товарного молока, т — 2 527
Среднегодовое поголовье фуражных коров, голов — 665
Доминирующая порода в молочном стаде — черно-пестрая
госштинизированная
Удельный вес доминирующей породы в общем поголовье
фуражных коров, % — 100
Приплод телят молочного стада, голов в год — 629
Площадь земель под кормовые культуры для скотоводства,
га — 1 582

Руководитель: Алиев Нуцалбег Занкарханович

Контактное лицо: Алиев Нуцалбег Занкарханович

Контакты: 153538, Ивановская обл., Ивановский р-н,
с. Чернореченский
8 (4932) 31-37-73, 49-51-07
whxozigcxa@mail.ru

СПК «Подозерский»

Объем валового производства молока, т — 2 738
в том числе объем производства товарного молока, т — 2 519
Среднегодовое поголовье фуражных коров, голов — 630
Доминирующая порода в молочном стаде — ярославская
Удельный вес доминирующей породы в общем поголовье
фуражных коров, % — 100
Приплод телят молочного стада, голов в год — 549
Площадь земель под кормовые культуры для скотоводства,
га — 2 895

Руководитель: Харизоменов Сергей Борисович

Контактное лицо: Харизоменов Сергей Борисович

Контакты: 155136, Ивановская обл., Комсомольский р-н,
п/о Подозерское
8 (49252) 2-41-31

ООО «Агро-Партнёр»

Объем валового производства молока, т — 2 457
в том числе объем производства товарного молока, т — 2 410
Среднегодовое поголовье фуражных коров, голов — 363
Доминирующая порода в молочном стаде — ярославская,
голштинская, айширская
Удельный вес доминирующей породы в общем поголовье
фуражных коров, % — 39/32/29
Приплод телят молочного стада, голов в год — 430
Площадь земель под кормовые культуры для скотоводства,
га — 2 327

Руководитель: Салахеев Рауф Адиятуллович

Контактное лицо: Салахеев Рауф Адиятуллович

Контакты: 155571, Ивановская обл., Фурмановский р-н,
д. Иванково, д. 62
8 (4932) 49-92-99
rus_salaheev@mail.ru

СПК им. Фрунзе

Объем валового производства молока, т — 2 444
в том числе объем производства товарного молока, т — 2 288
Среднегодовое поголовье фуражных коров, голов — 470
Доминирующая порода в молочном стаде — ярославская
Удельный вес доминирующей породы в общем поголовье
фуражных коров, % — 100
Приплод телят молочного стада, голов в год — 640
Площадь земель под кормовые культуры для скотоводства,
га — 1 295

Руководитель: Докучаев Михаил Николаевич

Контактное лицо: Докучаев Михаил Николаевич

Контакты: 155231, Ивановская обл., Родниковский р-н,
д. Тайманиха
8 (49336) 4-33-38
8 (964) 490-01-71
frunze37@bk.ru, www.frunze37.ru

Перерабатывающие компании

ООО «Ивмолокопродукт»

Номинальная мощность по переработке молока, т/год — 70 000

Фактический объем переработанного молока, т/год — 13 580

Номинальная мощность по производству готовой продукции, т/год — 105 700

Фактический объем выпуска готовой продукции, т/год

молоко жидкое обработанное — 22 937

кисломолочная продукция — 35 872

масло сливочное — 1 078

Руководитель: Белкова Марина Владимировна

Контакты: 153020, г. Иваново, ул. 11-я Сосневская, д. 95

(4932) 35-99-68 (т/ф), 31-14-75, 35-99-68

ivmolokomarket@mail.ru, www.ivmoloko.ru

ООО «Южский молокозавод»

Номинальная мощность по переработке молока, т/год — 10 500

Фактический объем переработанного молока, т/год — 2 549

Номинальная мощность по производству готовой продукции, т/год — 6 300

Фактический объем выпуска готовой продукции, т/год

молоко жидкое обработанное — 2 693

сыры и продукты сырные — 1 177

масло сливочное — 400

Руководитель: Закочурин Сергей Александрович

Контакты: 155630, Ивановская обл., г. Южа, ул. Заводская, д. 5

8 (49347) 2-36-25, 2-21-33, 8 (4932) 23-74-93 (ф)

lenadubrava@mail.ru

ОАО «Тейковский молочный завод»

Номинальная мощность по переработке молока, т/год — 35 315

Фактический объем переработанного молока, т/год — 11 274

Номинальная мощность по производству готовой продукции, т/год — 3 220

Фактический объем выпуска готовой продукции, т/год

сыры и продукты сырные — 3 445

масло сливочное — 2 092

Руководитель: Смирнов Андрей Леонидович

Контакты: 155050, Ивановская обл., Тейковский р-н,

с. Светлый, ул. Целинная, д. 21

8 (49343) 2-14-89, 2-18-86 (ф)

temol@rambler.ru

ООО «Молсервис»

Номинальная мощность по переработке молока, т/год — 4 130

Фактический объем переработанного молока, т/год — 907

Номинальная мощность по производству готовой продукции, т/год — 3 175

Фактический объем выпуска готовой продукции, т/год

молоко жидкое обработанное — 1 103

кисломолочная продукция — 799

масло сливочное — 8

Руководитель: Решетникова Ирина Валентиновна

Контакты: 153006, г. Иваново, 11-й проезд, д. 13

8 (4932) 93-28-20 (т/ф)

marketolog2@tm-ankovo.ru, info@tm-ankovo.ru

www.tm-ankovo.ru

ООО «Пучежский молзавод»

Номинальная мощность по переработке молока, т/год — 17 500

Фактический объем переработанного молока, т/год — 2 795

Номинальная мощность по производству готовой продукции, т/год — 1 175

Фактический объем выпуска готовой продукции, т/год

сыры и продукты сырные — 700

масло сливочное — 137

Руководитель: Куликов Николай Николаевич

Контакты: 155362, Ивановская обл., г. Пучеж,

ул. 2-я Производственная, д. 2-а

8 (49345) 2-17-86, 2-14-77, 2-23-31 (ф)

cyrzavod@rambler.ru

ОАО «Кинешемский молокозавод»

Номинальная мощность по переработке молока, т/год — 1 050

Фактический объем переработанного молока, т/год — 593

Номинальная мощность по производству готовой продукции, т/год — 1 500

Фактический объем выпуска готовой продукции, т/год

прочие молочные продукты — 1 343

Руководитель: Стулов Алексей Николаевич

Контакты: 155800, Ивановская обл., г. Кинешма,

ул. Вичугская, д. 1346

8 (49331) 5-79-57 (т/ф)

kgmz-director@mail.ru

Калужская область

Министерство сельского хозяйства

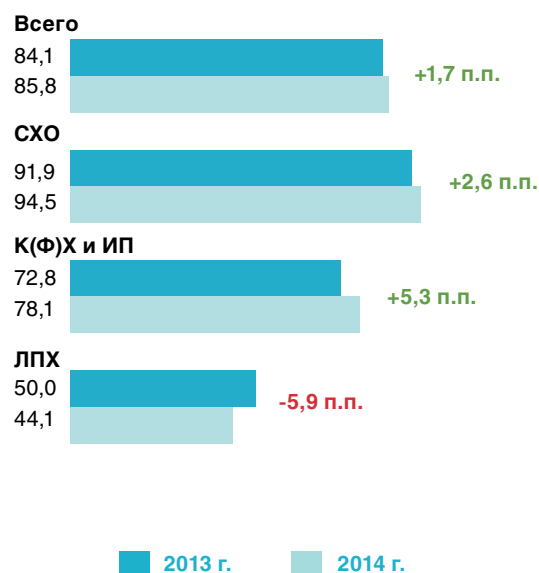
Руководитель: Громов Леонид Сергеевич
Юридический адрес: 248600, Калужская область,
г. Калуга, ул. Вилонова, д. 5
Тел.: +7 (4842) 56-30-57, 57-93-01
Факс: +7 (4842) 57-54-74
kancel@adm.kaluga.ru
www.admoblkaluga.ru

Общая информация	2013 г.	2014 г.	Изменение, %
Производство молока в хозяйствах всех категорий, тыс. т	219,7	228,3	+3,9
в том числе товарного молока, тыс. т	184,8	196,0	+6,1
Поголовье коров в хозяйствах всех категорий на конец года, тыс. гол.	56,0	54,6	-2,4
в том числе поголовье коров на конец года в СХО, К(Ф)Х и ИП	48,3	47,9	-0,9
Доля племенных коров в СХО, К(Ф)Х и ИП, %	28,8	25,9	-2,9 п.п.
Введено в строй новых или модернизированных стойломест, ед.	1 510,0	4 730,0	в 3,1 раза больше
Доля региона в общероссийском объеме производства молока, %	0,7	0,7	0,0 п.п.
в том числе товарного молока, %	1,0	1,0	0,0 п.п.
Место в рейтинге регионов по объему производства молока	48	46	+2 п.
в том числе товарного молока	38	37	+1 п.

Производство товарного молока, тыс. т



Доля товарного молока в общем объеме производства, %



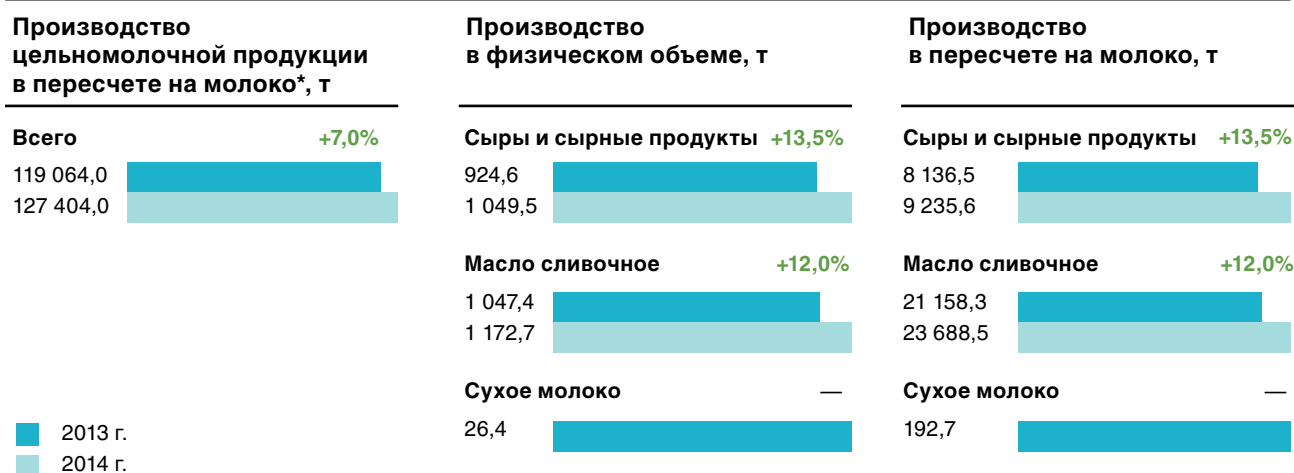
Молочная продуктивность коров, кг/год



Потребление молокопродуктов

	2013 г.	2014 г.	Изменение
Потребление молока и молокопродуктов на душу населения, кг/год	223,0	220,0	-1,3%
Место в рейтинге регионов по объему потребления	54	53	+1 п.
Процент от рекомендуемой нормы	68	67	-1 п.п.

Переработка молока и производство молочной продукции

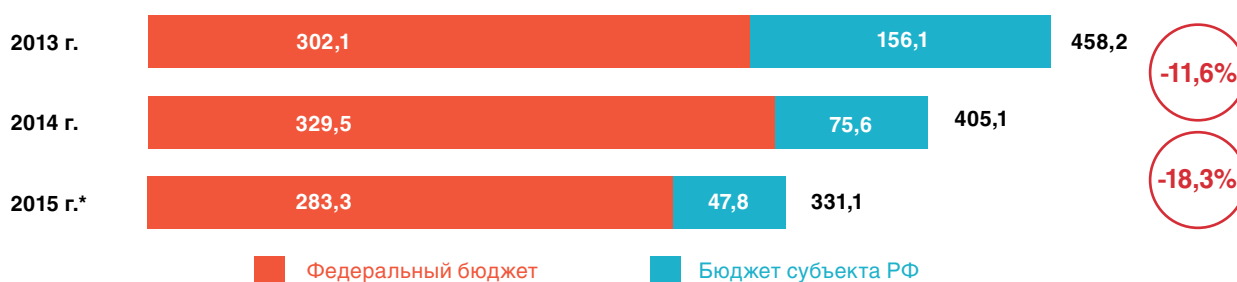


* В позицию «Цельномолочная продукция» включается молоко жидкое обработанное, кефир (без пищевых продуктов и добавок), сметана, творог, сливки, продукты кисломолочные для детского питания, ряженка и др.

Государственная поддержка молочной отрасли

	2013 г.	2014 г.	Изменение
Средств господдержки на 1 кг товарного молока в СХО, К(Ф)Х и ИП, руб.	2,5	2,1	-0,4 руб.
Место в рейтинге регионов по объему средств господдержки на 1 кг товарного молока	19	21	-2 п.

Объем средств государственной поддержки молочной отрасли, млн руб.

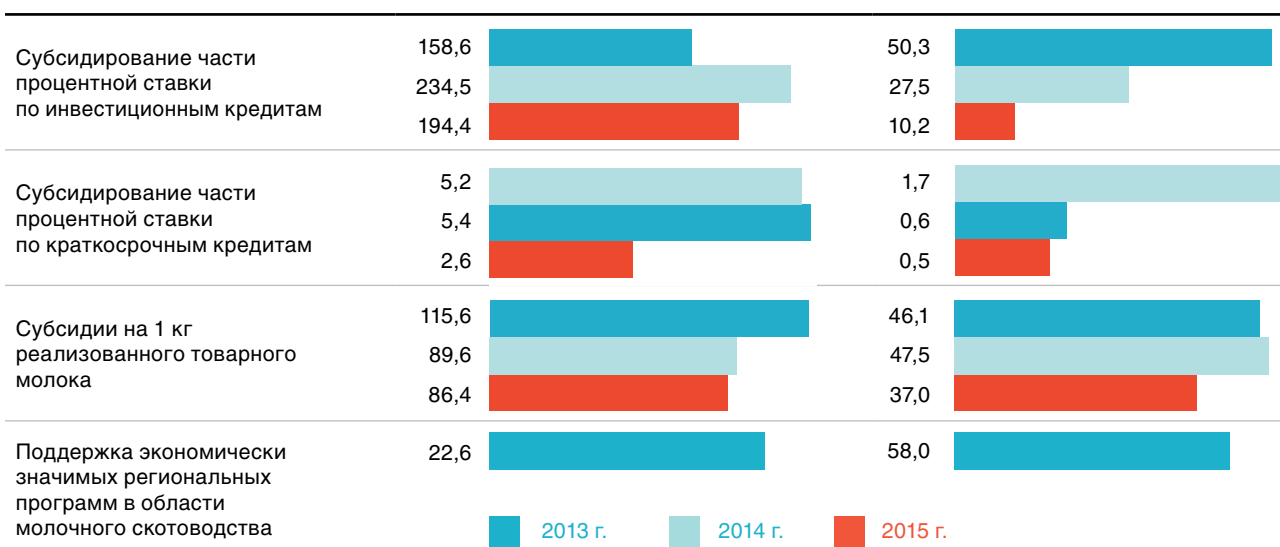


* Без учета средств поддержки по направлению «Возмещение части прямых понесенных затрат на создание и модернизацию объектов животноводческих комплексов молочного направления (молочных ферм)»

Виды поддержки

Федеральный бюджет, млн руб.

Бюджет субъекта РФ, млн руб.



Производители молока

СХА колхоз «Москва»

ГК «Асеньевсок молоко»

Объем валового производства молока, т — 5 895
в том числе объем производства товарного молока, т — 4 585
Среднегодовое поголовье фуражных коров, голов — 1 050
Доминирующая порода в молочном стаде — холмогорская
Удельный вес доминирующей породы в общем поголовье фуражных коров, % — 100
Приплод телят молочного стада, голов в год — 1 095
Площадь земель под кормовые культуры для скотоводства, га — 2 330

Руководитель: Мамонтов Николай Сергеевич

Контактное лицо: Ковальчук Регина Николаевна

Контакты: 249024, Россия, Калужская обл., Боровский р-н, д. Асеньевское, ул. Центральная, д. 6
8 (4843) 83-61-47
info@spkm.pro, www.asen-milk.ru, asenmilk.ru

Колхоз им. Гурьянова

Объем валового производства молока, т — 5 526
в том числе объем производства товарного молока, т — 5 147
Среднегодовое поголовье фуражных коров, голов — 1 000
Доминирующая порода в молочном стаде — холмогорская
Удельный вес доминирующей породы в общем поголовье фуражных коров, % — 100
Приплод телят молочного стада, голов в год — 958
Площадь земель под кормовые культуры для скотоводства, га — 1 000

Руководитель: Смиркин Анатолий Васильевич

Контактное лицо: Жмурина Галина Николаевна

Контакты: 249165, Калужская обл., Жуковский р-н, с.Тарутино, ул. Центральная, д. 1
8 (4843) 22-13-36, 22-13-61
guryanovo@yandex.ru

ОАО «МосМедыньагропром»

Объем валового производства молока, т — 17 643
в том числе объем производства товарного молока, т — 15 664
Среднегодовое поголовье фуражных коров, голов — 2 800
Доминирующая порода в молочном стаде — айширская, симментальская, черно-пестрая
Удельный вес доминирующей породы в общем поголовье фуражных коров, % — 34
Приплод телят молочного стада, голов в год — 2 691
Площадь земель под кормовые культуры для скотоводства, га — 5 368

Руководитель: Пучков Валерий Борисович

Контактное лицо: Толкачева Ирина Петровна

Контакты: 249950, Калужская обл., г. Медынь, ул. Карла Либкнехта, д. 133
8 (4843) 32-25-94
beecity@kaluga.ru, moleko@inbox.ru, moleko@bk.ru
www.big-peremena.ru

ООО «Калужская Нива»

ООО «Эконива-АПК Холдинг»

Объем валового производства молока, т — 12 509
в том числе объем производства товарного молока, т — 11 979
Среднегодовое поголовье фуражных коров, голов — 2 246
Доминирующая порода в молочном стаде — швицкая
Удельный вес доминирующей породы в общем поголовье фуражных коров, % — 40
Приплод телят молочного стада, голов в год — 2 309
Площадь земель под кормовые культуры для скотоводства, га — 9 545

Руководитель: Кавин Владимир Владимирович

Контактное лицо: Сычева Л. И.

Контакты: 249130, Калужская обл., Перемышльский р-н, д. Поляна, д. 1а
7 (4844) 13-12-68
klg-niva@ekoniva-apk.com, www.ekoniva-apk.ru

ООО «Агрофирма Ярославец»

Объем валового производства молока, т — 3 747
в том числе объем производства товарного молока, т — 3 599
Среднегодовое поголовье фуражных коров, голов — 600
Доминирующая порода в молочном стаде — голштинская
Удельный вес доминирующей породы в общем поголовье фуражных коров, % — 78
Приплод телят молочного стада, голов в год — 333
Площадь земель под кормовые культуры для скотоводства, га — 1 742

Руководитель: Ямушевич Олег Владимирович

Контактное лицо: Зуева Ирина Евгеньевна

Контакты: 249073, Калужская обл., Малоярославецкий р-н, с. Недельное
9 (4842) 75-15-56
nedelnoe@yandex.ru

ООО «Ремпутмаш-АГРО»

АО «Управляющая компания «Молочные Активы»

Объем валового производства молока, т — 4 782
в том числе объем производства товарного молока, т — молоко цельное — 3 188, молочные продукты — 1 089
Среднегодовое поголовье фуражных коров, голов — 459
Доминирующая порода в молочном стаде — голштино-фризская
Удельный вес доминирующей породы в общем поголовье фуражных коров, % — 100
Приплод телят молочного стада, голов в год — 1 096
Площадь земель под кормовые культуры для скотоводства, га — 4 503

Руководитель: Гвелесиани Георгий Леванович

Контактное лицо: Николаева Елена Сергеевна

Контакты: 249123, Калужская обл., Перемышльский р-н, д. Хотисино
8 (4844) 13-40-56
enikolaeva@milk-a.ru
www.remputmash-agro.tiu.ru, www.milk-assets.com

ОАО «Племзавод им. В.Н. Цветкова»

Объем валового производства молока, т — 3 745
в том числе объем производства товарного молока, т — 3 552
Среднегодовое поголовье фуражных коров, голов — 720
Доминирующая порода в молочном стаде — черно-пестрая
Удельный вес доминирующей породы в общем поголовье
фуражных коров, % — 72
Приплод телят молочного стада, голов в год — 588
Площадь земель под кормовые культуры для скотоводства,
га — 2 281

Руководитель: Алешин Сергей Алексеевич

Контактное лицо: Пивнева Анна Владимировна (экономист),
Корчига Евгения Рашидовна (секретарь)

Контакты: 249061, Калужская обл., Малоярославецкий р-н,
с. Кудиново, ул. Цветкова, д. 6
8 (4843) 13-37-43 экономист
8(4843) 13-31-39 приемная
8 (910) 523-22-43 ген.директор
plemzavodcvetkova@mail.ru

Перерабатывающие компании

ООО Агрофирма «Оптина»

Номинальная мощность по переработке молока, т/год — 60 000
Фактический объем переработанного молока, т/год — 32 069
Номинальная мощность по производству готовой продукции,
т/год — 23 800
Фактический объем выпуска готовой продукции, т/год
молоко жидкое обработанное — 5 163
кисломолочная продукция — 3 045
масло сливочное — 609
молоко в твердых формах — 30
прочие молочные продукты — 3 837

Руководитель: Котов Сергей Иванович

Контактное лицо: Левчук Надежда Алексеевна

Контакты: 249720, Калужская обл., г. Козельск,
ул. Чкалова, д. 106
8 (4842) 200-157 доб.155, (48442) 2-24-27 (ф)
optina_na@bk.ru

ОАО «Сухиничский молочный завод»

Номинальная мощность по переработке молока, т/год — 5 700
Фактический объем переработанного молока, т/год — 4 000
Номинальная мощность по производству готовой продукции,
т/год — 3 000
Фактический объем выпуска готовой продукции, т/год
молоко жидкое обработанное — 170
кисломолочная продукция — 40
масло сливочное — 35
прочие молочные продукты — 1 800 (творог)

Руководитель: Серегина Галина Михайловна

Контактное лицо: Серегина Галина Михайловна

Контакты: 249271, Калужская обл., Сухиничский р-н,
г. Сухиничи, ул.Тявкина, д. 2
8 (48451) 5-10-64, 5-12-74 (ф)
mol51064@yandex.ru

ООО «САПК-Молоко»

Фактический объем переработанного молока, т/год — 9 505
Фактический объем выпуска готовой продукции, т/год
молоко жидкое обработанное — 1 464
кисломолочная продукция — 1 205
сыры и продукты сырные — 124
масло сливочное — 144
прочие молочные продукты — 1 613

Руководитель: Лошаков Игорь Евгеньевич

Контактное лицо: Луканина Нина Валентиновна

Контакты: 249271, Калужская обл., Сухиничский р-н,
г. Сухиничи, ул. Тявкина, д. 32
8 (48451) 54-4-45 (т/ф), 5-44-47
ekonomist-apk@yandex.ru

Костромская область

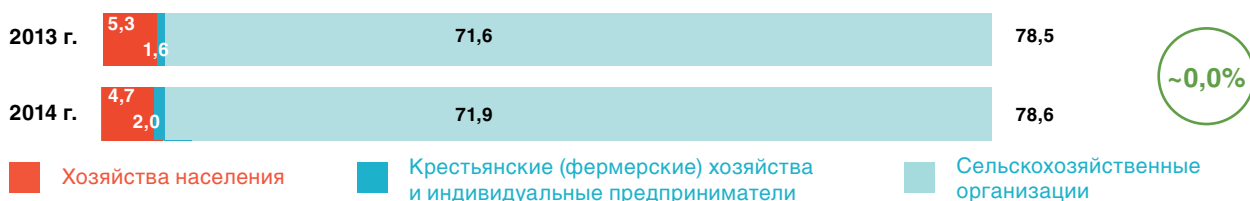
Департамент агропромышленного комплекса

Руководитель: Иванов Сергей Владимирович
Юридический адрес: 156602, Костромская область, г. Кострома, ул. Маршала Новикова, д. 37
Тел.: +7 (4942) 55-16-31
Факс: +7 (4942) 45-65-41
apk@adm44.ru ivanov.sv@adm44.ru
www.apkkostroma.ru

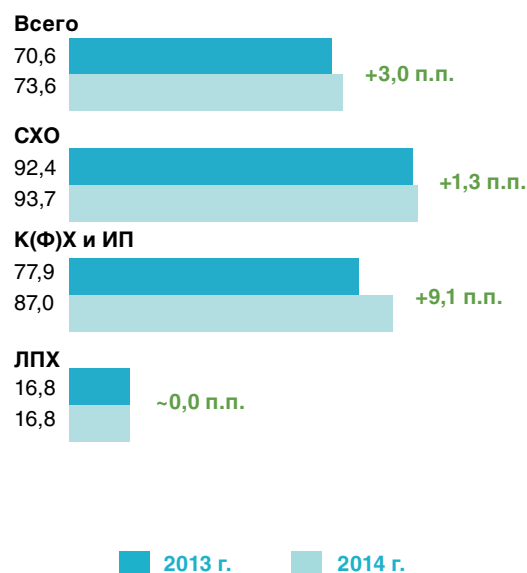
Общая информация

	2013 г.	2014 г.	Изменение, %
Производство молока в хозяйствах всех категорий, тыс. т	111,3	106,9	-4,0
в том числе товарного молока, тыс. т	78,5	78,6	-0,0
Поголовье коров в хозяйствах всех категорий на конец года, тыс. гол.	27,4	25,7	-6,3
в том числе поголовье коров на конец года в СХО, К(Ф)Х и ИП	22,5	21,2	-5,5
Доля племенных коров в СХО, К(Ф)Х и ИП, %	13,6	14,1	+0,5 п.п.
Введено в строй новых или модернизированных стойломест, ед.	1 450,0	259,0	в 5,6 раза меньше
Доля региона в общероссийском объеме производства молока, %	0,4	0,3	-0,1 п.п.
в том числе товарного молока, %	0,4	0,4	-0,0 п.п.
Место в рейтинге регионов по объему производства молока	64	65	-1 п.
в том числе товарного молока	55	57	-2 п.

Производство товарного молока, тыс. т



Доля товарного молока в общем объеме производства, %



Молочная продуктивность коров, кг/год



Потребление молокопродуктов

	2013 г.	2014 г.	Изменение
Потребление молока и молокопродуктов на душу населения, кг/год	194,0	192,0	-1%
Место в рейтинге регионов по объему потребления	66	65	+1 п.
Процент от рекомендуемой нормы	59	58	-1 п.п.

Переработка молока и производство молочной продукции

Производство цельномолочной продукции в пересчете на молоко*, т

Всего **+28,7%**
 13 393,0
 17 236,0

■ 2013 г.
 ■ 2014 г.

Производство в физическом объеме, т

Сыры и сырные продукты **-1,6%**
 1 804,4
 1 776,3

Масло сливочное **+36,5%**
 633,8
 865,5

Производство в пересчете на молоко, т

Сыры и сырные продукты **-1,6%**
 15 878,3
 15 631,4

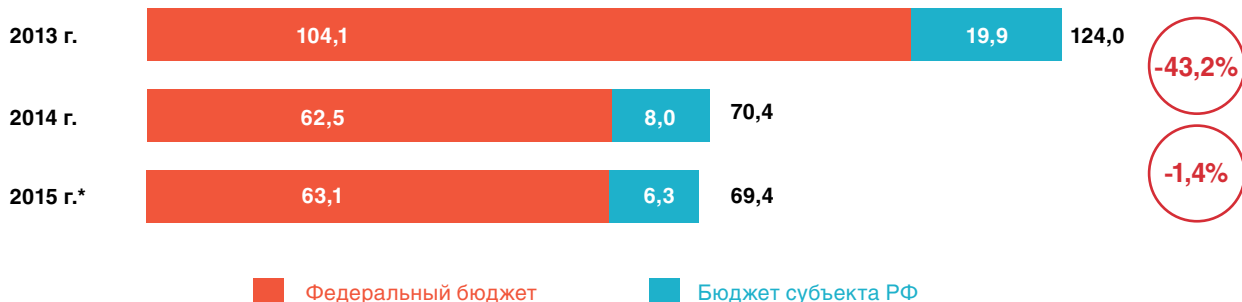
Масло сливочное **+36,5%**
 12 803,6
 17 482,9

* В позицию «Цельномолочная продукция» включается молоко жидкое обработанное, кефир (без пищевых продуктов и добавок), сметана, творог, сливки, продукты кисломолочные для детского питания, ряженка и др.

Государственная поддержка молочной отрасли

	2013 г.	2014 г.	Изменение
Средств господдержки на 1 кг товарного молока в СХО, К(Ф)Х и ИП, руб.	1,6	0,9	-0,7 руб.
Место в рейтинге регионов по объему средств господдержки на 1 кг товарного молока	43	48	-5 п.

Объем средств государственной поддержки молочной отрасли, млн руб.

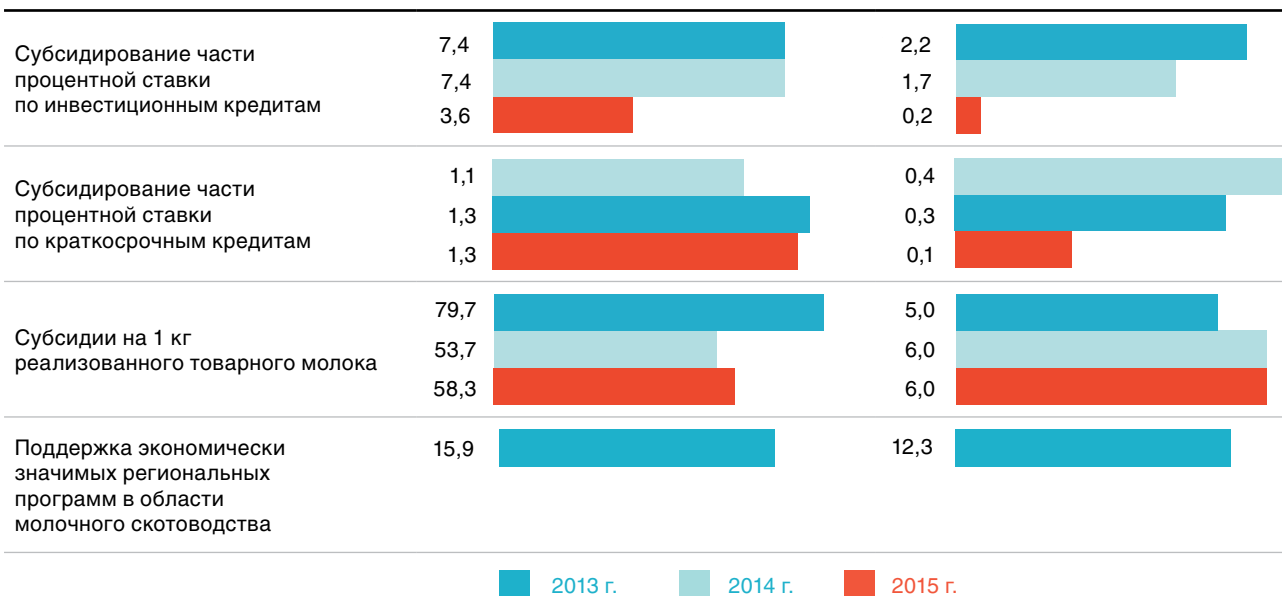


* Без учета средств поддержки по направлению «Возмещение части прямых понесенных затрат на создание и модернизацию объектов животноводческих комплексов молочного направления (молочных ферм)»

Виды поддержки

Федеральный бюджет, млн руб.

Бюджет субъекта РФ, млн руб.



Производители молока

ООО «Сущево»

ГК «Племзавод «Каравaeво»

Объем валового производства молока, т — 5 633
в том числе объем производства товарного молока, т — 5 633
Среднегодовое поголовье фуражных коров, голов — 840
Доминирующая порода в молочном стаде — черно-пестрая
Удельный вес доминирующей породы в общем поголовье фуражных коров, % — 100
Приплод телят молочного стада, голов в год — 682
Площадь земель под кормовые культуры для скотоводства, га — 2 859

Руководитель: Андрианов Борис Владимирович

Контактное лицо: Ачба Аэлита Чичиковна

Контакты: 156512, Костромская обл., Костромской р-н,
с. Сущево, ул. Советская, д. 6
8 (4942) 662-333
rgs-kos@mail.ru, www.zavodkrs.ru

ОАО Племзавод «Каравaeво»

ГК «Племзавод «Каравaeво»

Объем валового производства молока, т — 5 526
в том числе объем производства товарного молока, т — 5 147
Среднегодовое поголовье фуражных коров, голов — 1 000
Доминирующая порода в молочном стаде — холмогорская
Удельный вес доминирующей породы в общем поголовье фуражных коров, % — 100
Приплод телят молочного стада, голов в год — 958
Площадь земель под кормовые культуры для скотоводства, га — 1 000

Руководитель: Андрианов Владимир Борисович

Контактное лицо: Ачба Аэлита Чичиковна

Контакты: 156530, Костромская обл., Костромской р-н,
п. Каравaeво, ул. Штеймана, д. 7
8 (4942) 662-333
b.andrianov@zavodkrs.ru

ООО «Ладыгино»

Объем валового производства молока, т — 2 986
в том числе объем производства товарного молока, т — 2 747
Среднегодовое поголовье фуражных коров, голов — 569
Доминирующая порода в молочном стаде — костромская
Удельный вес доминирующей породы в общем поголовье фуражных коров, % — 57
Приплод телят молочного стада, голов в год — 654
Площадь земель под кормовые культуры для скотоводства, га — 1 803

Руководитель: Смирнов Андрей Николаевич

Контактное лицо: Карабельникова Виктория Генадьевна

Контакты: 157224, Костромская обл., Галичский р-н,
д. Ладыгино
8 (49437) 30-5-91
ladygino@mail.ru

СПК Колхоз «Родина»

Объем валового производства молока, т — 2 565
в том числе объем производства товарного молока, т — 2 361
Среднегодовое поголовье фуражных коров, голов — 450
Доминирующая порода в молочном стаде — костромская
Удельный вес доминирующей породы в общем поголовье фуражных коров, % — 100
Приплод телят молочного стада, голов в год — 407
Площадь земель под кормовые культуры для скотоводства, га — 1 158

Руководитель: Хоменко Василий Михайлович

Контактное лицо: Прокофьева Галина Николаевна

Контакты: 157951, Костромская обл., Красносельский р-н,
д. Шолохово, ул. Зеленая, д. 4
Тел/факс: 8 (49432) 354-97; 354-93
rodinaspk1@yandex.ru, rodinanat1@rambler.ru

СПК «Мир»

Объем валового производства молока, т — 2 823
в том числе объем производства товарного молока, т — 2 504
Среднегодовое поголовье фуражных коров, голов — 520
Доминирующая порода в молочном стаде — черно-пестрая
Удельный вес доминирующей породы в общем поголовье фуражных коров, % — 92
Приплод телят молочного стада, голов в год — 551
Площадь земель под кормовые культуры для скотоводства, га — 1 855

Руководитель: Зайцев Сергей Юрьевич

Контактное лицо: Котлова Валентина Вениаминовна

Контакты: 157830, Костромская обл., Нерехтский р-н,
д.Бабаeво
8 (49431) 35-1-46
mir-spк@mail.ru

СПК «Яковлевское»

Объем валового производства молока, т — 2 564
в том числе объем производства товарного молока, т — 2 387
Среднегодовое поголовье фуражных коров, голов — 410
Доминирующая порода в молочном стаде — черно-пестрая
Удельный вес доминирующей породы в общем поголовье фуражных коров, % — 70
Приплод телят молочного стада, голов в год — 462
Площадь земель под кормовые культуры для скотоводства, га — 563

Руководитель: Ходицкий Юрий Борисович

Контактное лицо: Фадеева Марина Андреевна

Контакты: 156650, Костромская обл., Костромской р-н,
с. Яковлевское, д. 16
8 (4942) 667-880
spkyakovlevskoe@gmail.ru

ООО Агрофирма «Планета»

Объем валового производства молока, т — 2 554
в том числе объем производства товарного молока, т — 2 043
Среднегодовое поголовье фуражных коров, голов — 562
Доминирующая порода в молочном стаде — костромская
Удельный вес доминирующей породы в общем поголовье
фуражных коров, % — 40
Приплод телят молочного стада, голов в год — 387
Площадь земель под кормовые культуры для скотоводства,
га — 4 715

Руководитель: Новиков Илья Петрович

Контактное лицо: Лазутина М. А.

Контакты: 157043, Костромская обл., Буйский р-н,
д. Игумново, ул. Черемушки, д. 15
8 (49435) 4-13-00
agro-planeta@mail.ru

СПК «Боевик»

Объем валового производства молока, т — 2 278
в том числе объем производства товарного молока, т — 2 135
Среднегодовое поголовье фуражных коров, голов — 540
Доминирующая порода в молочном стаде — костромская
Удельный вес доминирующей породы в общем поголовье
фуражных коров, % — 95
Приплод телят молочного стада, голов в год — 610
Площадь земель под кормовые культуры для скотоводства,
га — 1 200

Руководитель: Иванов Сергей Анатольевич

Контактное лицо: Виноградова Галина Николаевна

Контакты: 157877, Костромская обл., Судиславский край,
д. Михайловское
8 (49433) 3-53-81
spkboevik2012@yandex.ru

СПК «Гридино»

Объем валового производства молока, т — 2 322
в том числе объем производства товарного молока, т — 2 125
Среднегодовое поголовье фуражных коров, голов — 425
Доминирующая порода в молочном стаде — костромская
Удельный вес доминирующей породы в общем поголовье
фуражных коров, % — 100
Приплод телят молочного стада, голов в год — 410
Площадь земель под кормовые культуры для скотоводства,
га — 1 675

Руководитель: Иванов Андрей Леонидович

Контактное лицо: Кузнецова Любовь Николаевна

Контакты: 157931, Костромская обл., Красносельский р-н,
д. Гридино, ул. Центральная, д. 2
8 (49432) 3-52-25, 3-52-18
gridino@mail.ru

СПК «Расловское»

Объем валового производства молока, т — 1 684
в том числе объем производства товарного молока, т — 1 629
Среднегодовое поголовье фуражных коров, голов — 310
Доминирующая порода в молочном стаде — черно-пестрая
Удельный вес доминирующей породы в общем поголовье
фуражных коров, % — 86
Приплод телят молочного стада, голов в год — 276
Площадь земель под кормовые культуры для скотоводства,
га — 1 328

Руководитель: Персиянцева Любовь Витальевна

Контактное лицо: Асафьева Галина Дмитриевна

Контакты: 157876, Костромская обл., Судиславский р-н,
п. Раслово, ул. Колхозная, д. 1
8 (49433) 33-117
raslovo2008@yandex.ru

Перерабатывающие компании

ООО «Вохомский сырзавод»

Номинальная мощность по переработке молока, т/год — 9 125

Фактический объем переработанного молока, т/год — 8 635

Номинальная мощность по производству готовой продукции, т/год — 860

Фактический объем выпуска готовой продукции, т/год

молоко жидкое обработанное — 132

сыры и продукты сырные — 776

масло сливочное — 2

Руководитель: Закиров Роберт Камилович

Контакты: 157760, Костромская обл., п. Вохма,

ул. Промышленная, д. 28

8 (49450) 2-15-42, 2-15-43 (ф)

vohmass@yandex.ru

ООО «Красносельский маслосырзавод»

Номинальная мощность по переработке молока, т/год — 10 950

Фактический объем переработанного молока, т/год — 2 420

Номинальная мощность по производству готовой продукции, т/год — 4 600

Фактический объем выпуска готовой продукции, т/год

молоко жидкое обработанное — 1 004

Руководитель: Черняков Вячеслав Алексеевич

Контакты: 157940, Костромская обл., п. Красное-на-Волге,

ул. Заводская, д. 32

8 (49432) 3-11-96, 2-28-33, 3-11-97

kmsz32@rambler.ru

ООО «Воскресенский сыродел»

Номинальная мощность по переработке молока, т/год — 14 600

Фактический объем переработанного молока, т/год — 3 405

Номинальная мощность по производству готовой продукции, т/год — 998

Фактический объем выпуска готовой продукции, т/год

сыры и продукты сырные — 276

масло сливочное — 84

Руководитель: Джурко Игорь Иванович

Контакты: 157043, Костромская обл., Буйский р-н,

с. Воскресенье

8 (49435) 4-21-50

g-belousova@mail.ru, www.voskresenskij-syrodel.ru

ООО «Островский молокозавод»

Номинальная мощность по переработке молока, т/год — 1 825

Фактический объем переработанного молока, т/год — 590

Номинальная мощность по производству готовой продукции, т/год — 58

Фактический объем выпуска готовой продукции, т/год

сыры и продукты сырные — 50

масло сливочное — 8

Руководитель: Родионов Валерий Геннадьевич

Контакты: 157900, Костромская обл., п. Островское,

ул. Заводская, д. 4

8 (4942) 47-10-32

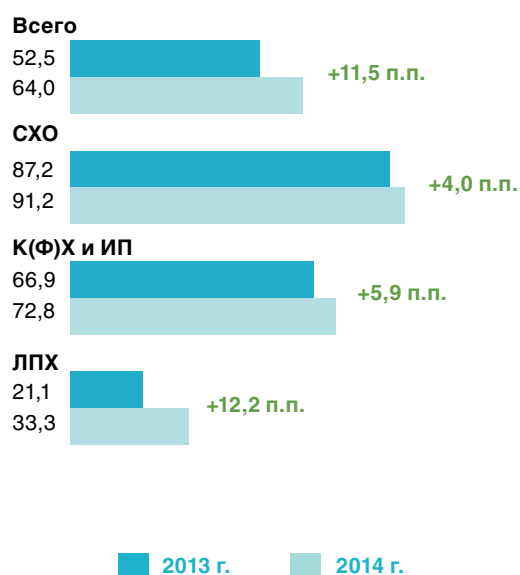
omzko@rambler.ru

Общая информация	2013 г.	2014 г.	Изменение, %
Производство молока в хозяйствах всех категорий, тыс. т	359,4	325,0	-9,6
в том числе товарного молока, тыс. т	192,8	208,1	+7,9
Поголовье коров в хозяйствах всех категорий на конец года, тыс. гол.	75,6	70,4	-6,8
в том числе поголовье коров на конец года в СХО, К(Ф)Х и ИП	44,3	42,9	-3,2
Доля племенных коров в СХО, К(Ф)Х и ИП, %	14,6	9,0	-5,6 п.п.
Введено в строй новых или модернизированных стойломест, ед.	1 039,0	—	—
Доля региона в общероссийском объеме производства молока, %	1,2	1,1	-0,1 п.п.
в том числе товарного молока, %	1,0	1,1	+0,1 п.п.
Место в рейтинге регионов по объему производства молока	32	36	-4 п.
в том числе товарного молока	37	34	+3 п.

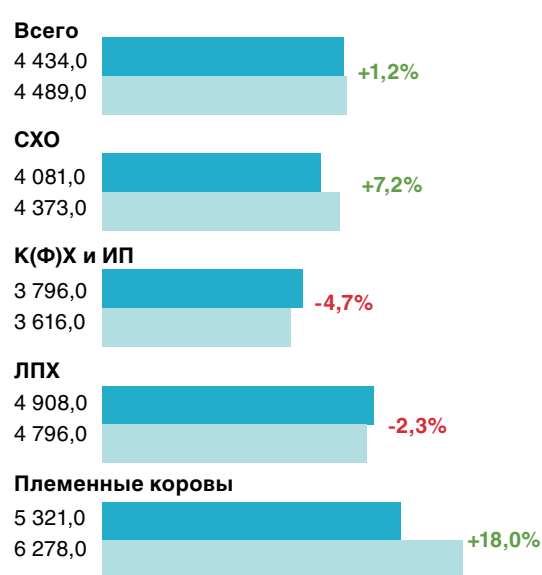
Производство товарного молока, тыс. т



Доля товарного молока в общем объеме производства, %



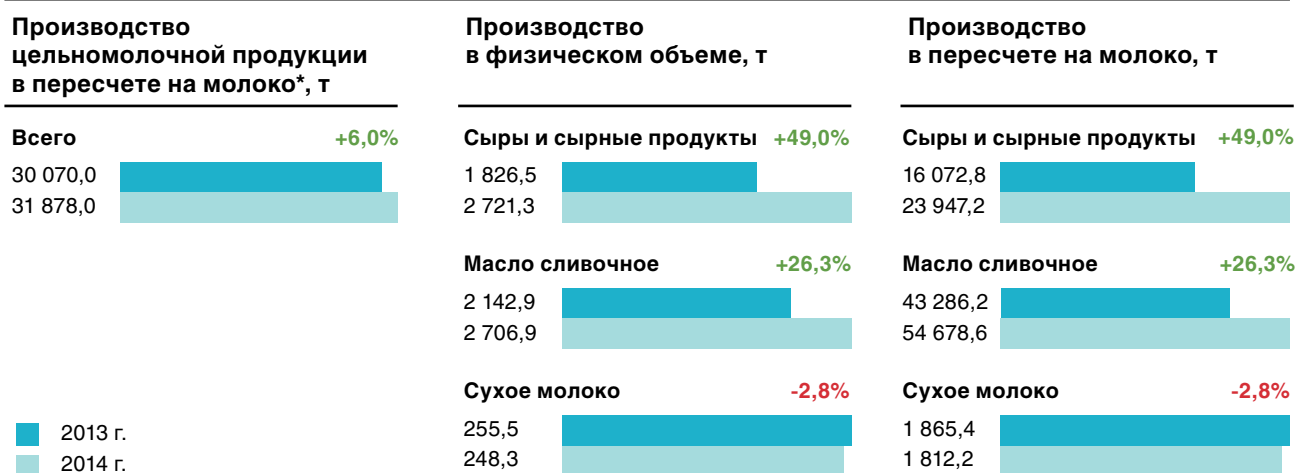
Молочная продуктивность коров, кг/год



Потребление молокопродуктов

	2013 г.	2014 г.	Изменение
Потребление молока и молокопродуктов на душу населения, кг/год	244,0	228,0	-6,6%
Место в рейтинге регионов по объему потребления	37	49	-12 п.
Процент от рекомендуемой нормы	74	69	-5 п.п.

Переработка молока и производство молочной продукции



* В позицию «Цельномолочная продукция» включается молоко жидкое обработанное, кефир (без пищевых продуктов и добавок), сметана, творог, сливки, продукты кисломолочные для детского питания, ряженка и др.

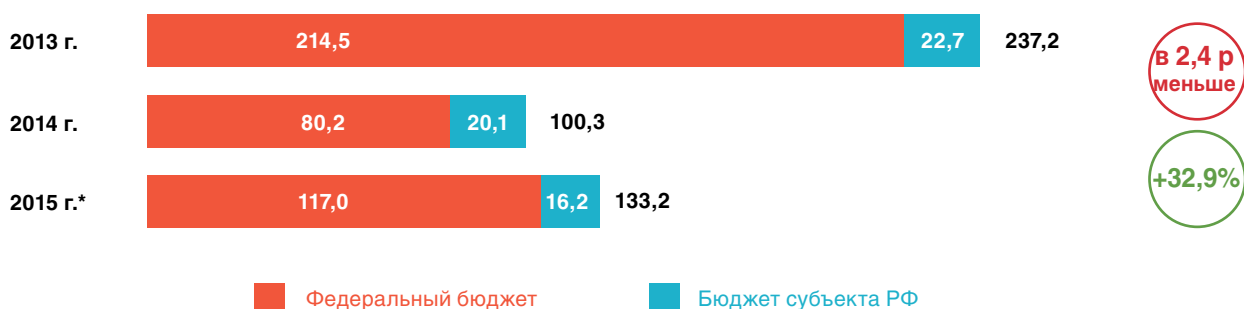
Государственная поддержка молочной отрасли

2013 г. 2014 г. Изменение

Средств господдержки на 1 кг товарного молока в СХО, К(Ф)Х и ИП, руб. 1,2 0,5 **-0,7 руб.**

Место в рейтинге регионов по объему средств господдержки на 1 кг товарного молока 51 65 **-14 п.**

Объем средств государственной поддержки молочной отрасли, млн руб.

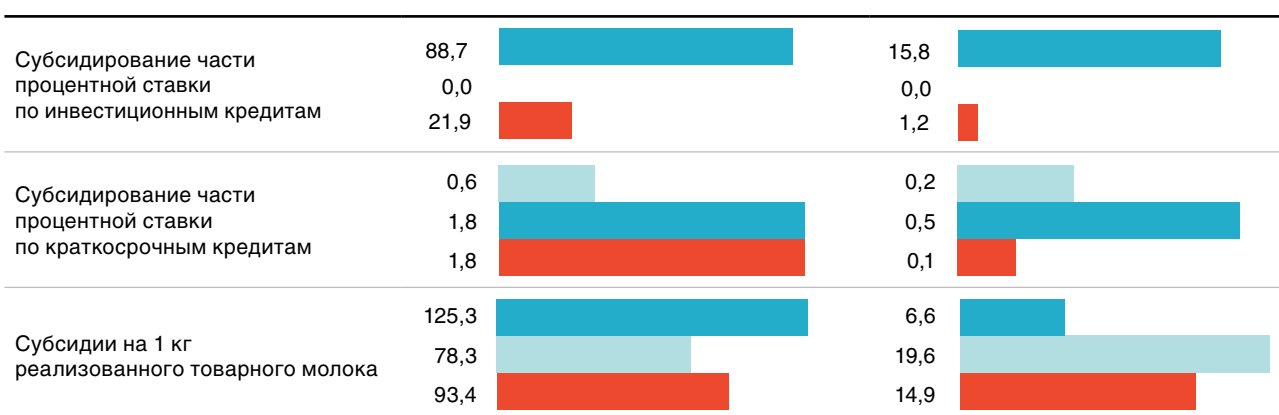


* Без учета средств поддержки по направлению «Возмещение части прямых понесенных затрат на создание и модернизацию объектов животноводческих комплексов молочного направления (молочных ферм)»

Виды поддержки

Федеральный бюджет, млн руб.

Бюджет субъекта РФ, млн руб.



■ 2013 г. ■ 2014 г. ■ 2015 г.

Производители молока

ЗАО «Агрокомплекс «Мансурово»

ЗАО «Агрокомплекс «Мансурово»

Объем валового производства молока, т — 9 686
в том числе объем производства товарного молока, т — 9 311
Среднегодовое поголовье фуражных коров, голов — 1 026
Доминирующая порода в молочном стаде — голштинская
Удельный вес доминирующей породы в общем поголовье фуражных коров, % — 100
Приплод телят молочного стада, голов в год — 913
Площадь земель под кормовые культуры для скотоводства, га — 2 605

Руководитель: Таламанов Александр Анатольевич

Контактное лицо: Воронин Александр Вячеславович

Контакты: 121099, г. Москва, пер. Спасопесковский, д. 7/1, стр. 1
8 (499) 277-20-40

info@mansurovoagro.ru, www.mansurovoagro.ru

ООО «Защитное»

ГК «ЭкоНива-АПК Холдинг»

Объем валового производства молока, т — 4 221
в том числе объем производства товарного молока, т — 4 062
Среднегодовое поголовье фуражных коров, голов — 595
Доминирующая порода в молочном стаде — симментальская
Удельный вес доминирующей породы в общем поголовье фуражных коров, % — 100
Приплод телят молочного стада, голов в год — 622
Площадь земель под кормовые культуры для скотоводства, га — 1 872

Руководитель: Васюков Юрий Ведентьевич

Контактное лицо: Гречишников Р. А.

Контакты: 306513, Курская обл., Щигровский р-н, с. Защитное
8 (4712) 74-85-80/81/82/83/84

zashitnoe@ekoniva-apk.com, www.ekoniva-apk.ru

Перерабатывающие компании

ОАО «Льговский молочно-консервный комбинат»

Группа «Разгуляй»

Номинальная мощность по переработке молока, т/год — 44 000

Фактический объем переработанного молока, т/год — 2 728

Номинальная мощность по производству готовой продукции, т/год — 10 932

Фактический объем выпуска готовой продукции, т/год

молоко жидкое обработанное — 17

кисломолочная продукция — 8

масло сливочное — 217

молоко в твердых формах — 6 854 (сгущенное молоко)

прочие молочные продукты — 130

Руководитель: Диденко Александр Васильевич

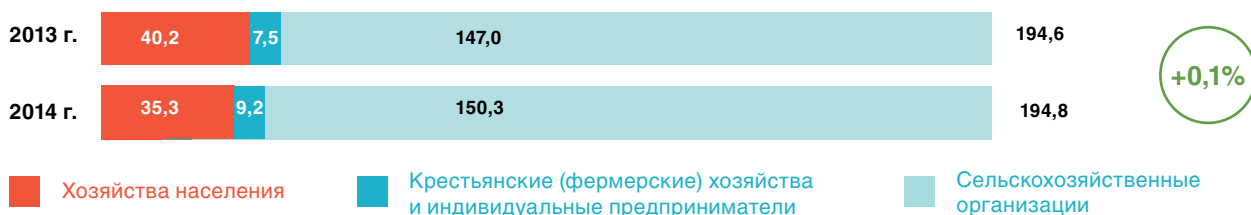
Контакты: 307751, Курская обл., г. Льгов, ул. Заводская, д. 6-в

8 (47140) 9-92-92, 2-30-18

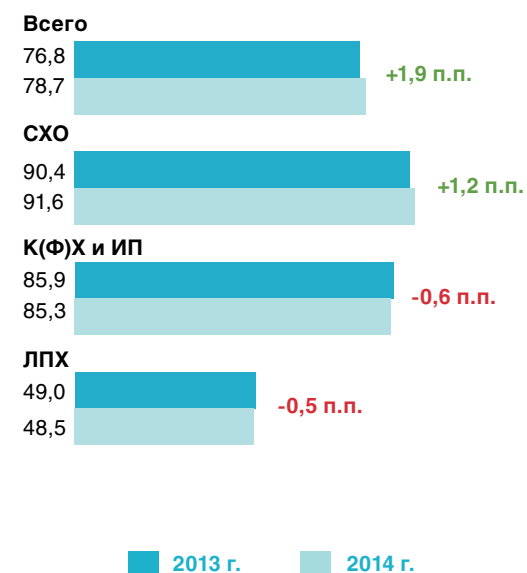
oaoimkk@mail.ru, www.raz.ru

Общая информация	2013 г.	2014 г.	Изменение, %
Производство молока в хозяйствах всех категорий, тыс. т	253,3	248,1	-2,1
в том числе товарного молока, тыс. т	194,6	194,8	+0,1
Поголовье коров в хозяйствах всех категорий на конец года, тыс. гол.	50,2	48,8	-2,7
в том числе поголовье коров на конец года в СХО, К(Ф)Х и ИП	37,0	36,9	-0,3
Доля племенных коров в СХО, К(Ф)Х и ИП, %	30,4	27,7	-2,7 п.п.
Введено в строй новых или модернизированных стойломест, ед.	—	500,0	—
Доля региона в общероссийском объеме производства молока, %	0,8	0,8	0,0 п.п.
в том числе товарного молока, %	1,0	1,0	0,0 п.п.
Место в рейтинге регионов по объему производства молока	43	42	+1 п.
в том числе товарного молока	36	38	-2 п.

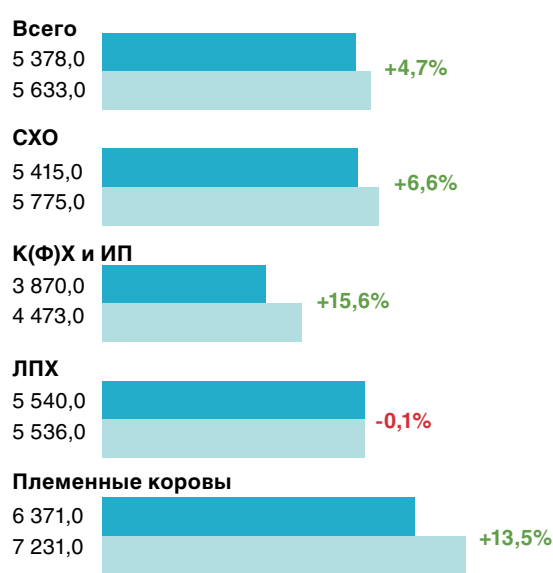
Производство товарного молока, тыс. т



Доля товарного молока в общем объеме производства, %



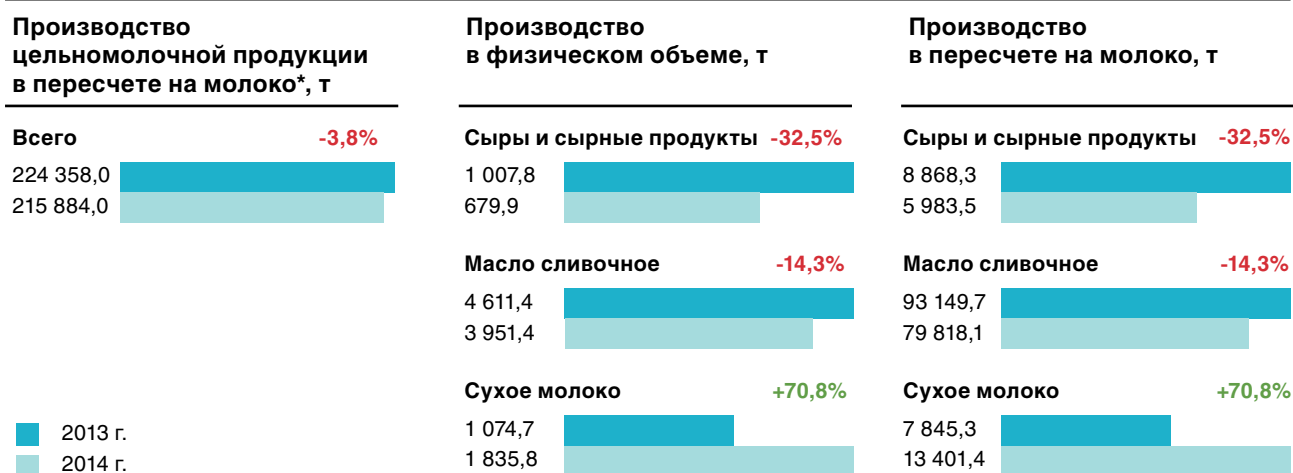
Молочная продуктивность коров, кг/год



Потребление молокопродуктов

	2013 г.	2014 г.	Изменение
Потребление молока и молокопродуктов на душу населения, кг/год	232,0	232,0	—
Место в рейтинге регионов по объему потребления	49	46	+3 п.
Процент от рекомендуемой нормы	70	70	—

Переработка молока и производство молочной продукции

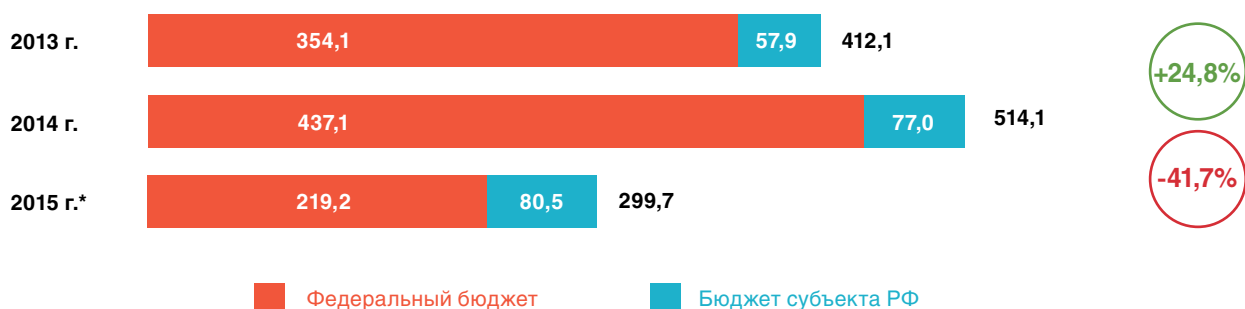


* В позицию «Цельномолочная продукция» включается молоко жидкое обработанное, кефир (без пищевых продуктов и добавок), сметана, творог, сливки, продукты кисломолочные для детского питания, ряженка и др.

Государственная поддержка молочной отрасли

	2013 г.	2014 г.	Изменение
Средств господдержки на 1 кг товарного молока в СХО, К(Ф)Х и ИП, руб.	2,1	2,6	+0,5 руб.
Место в рейтинге регионов по объему средств господдержки на 1 кг товарного молока	26	13	+13 п.

Объем средств государственной поддержки молочной отрасли, млн руб.

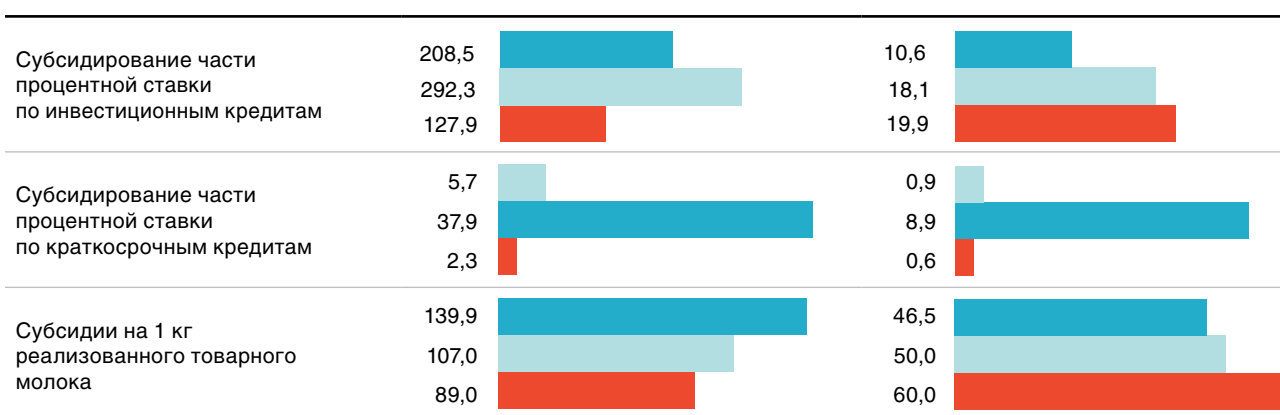


* Без учета средств поддержки по направлению «Возмещение части прямых понесенных затрат на создание и модернизацию объектов животноводческих комплексов молочного направления (молочных ферм)»

Виды поддержки

Федеральный бюджет, млн руб.

Бюджет субъекта РФ, млн руб.



■ 2013 г. ■ 2014 г. ■ 2015 г.

Производители молока

ООО «АГРОФИРМА ТРИО»

Объем валового производства молока, т — 27 419
в том числе объем производства товарного молока, т — 26 415
Среднегодовое поголовье фуражных коров, голов — 3 040
Доминирующая порода в молочном стаде — голштинская
Удельный вес доминирующей породы в общем поголовье фуражных коров, % — 75
Приплод телят молочного стада, голов в год — 3 262
Площадь земель под кормовые культуры для скотоводства, га — 4 665

Руководитель: Уваркина Евгения Юрьевна

Контактное лицо: Власова Екатерина

Контакты: Липецкая обл., Долгорукровский р-н, с. Дубовец / г. Липецк, ул. Металургов, д. 1
8 (4742) 329-011
rusinova@trio21.ru, www.trio21.ru

ООО «КолоСС»

Объем валового производства молока, т — 6 218
в том числе объем производства товарного молока, т — 6 138
Среднегодовое поголовье фуражных коров, голов — 798
Доминирующая порода в молочном стаде — голштинская
Удельный вес доминирующей породы в общем поголовье фуражных коров, % — 100
Приплод телят молочного стада, голов в год — 566
Площадь земель под кормовые культуры для скотоводства, га — 1 900

Руководитель: Кирьянов Эдуард Леонидович

Контактное лицо: Доронина В. Э.

Контакты: Липецкая обл., Липецкий р-н, с. Вешаловка
8 (4742) 72-72-18
viktoriadoronina@mail.ru

ООО «Согласие»

ОГУП «Липецкое»

Объем валового производства молока, т — 14 100
в том числе объем производства товарного молока, т — 13 600
Среднегодовое поголовье фуражных коров, голов — 2 368
Доминирующая порода в молочном стаде — симментальская
Удельный вес доминирующей породы в общем поголовье фуражных коров, % — 50
Приплод телят молочного стада, голов в год — 2 443
Площадь земель под кормовые культуры для скотоводства, га — 8 500

Руководитель: Був Дмитрий Георгиевич

Контактное лицо: Шамрина Анжела Константиновна

Контакты: Липецкая обл., Измалковский р-н, с. Измалково, ул. Советская, д. 36
8 (47478) 2-25-22
mayorovaku@agro48.ru

КХ «Речное»

Объем валового производства молока, т — 3 525
в том числе объем производства товарного молока, т — 3 083
Среднегодовое поголовье фуражных коров, голов — 520
Доминирующая порода в молочном стаде — симментальская
Удельный вес доминирующей породы в общем поголовье фуражных коров, % — 100
Приплод телят молочного стада, голов в год — 500
Площадь земель под кормовые культуры для скотоводства, га — 517

Руководитель: Коротких Р. И.

Контактное лицо: Коротких Р. И.

Контакты: Липецкая обл., Хлевенский р-н, с. Дмитряшевка
8 (47477) 3-85-09

ООО «Вербилдовское»

Объем валового производства молока, т — 8 343
в том числе объем производства товарного молока, т — 7 995
Среднегодовое поголовье фуражных коров, голов — 1 234
Доминирующая порода в молочном стаде — голштинская
Удельный вес доминирующей породы в общем поголовье фуражных коров, % — 68
Приплод телят молочного стада, голов в год — 864
Площадь земель под кормовые культуры для скотоводства, га — 2 816

Руководитель: Ефимова Елена Валерьевна

Контактное лицо: Ефимова Елена Валерьевна

Контакты: Липецкая обл., Липецкий р-н, с. Вербилково
8 (4742) 76-22-19
office@verbilovskoe.ru

СПКССК «Объединенные производители молока»

Объем валового производства молока, т — 42 000
в том числе объем производства товарного молока, т — 40 000
Среднегодовое поголовье фуражных коров, голов — 6 500
Руководитель: Щетинин Андрей Александрович
Контактное лицо: Щетинин Андрей Александрович
Контакты: Липецкая обл., г. Липецк, ул. Металлургов, вл. 1
8 (4742) 32-91-95
andrey-alex85@mail.ru

Перерабатывающие компании

ООО «Становлянский маслодельный завод»

Номинальная мощность по переработке молока, т/год — 7 000

Фактический объем переработанного молока, т/год — 5 800

Номинальная мощность по производству готовой продукции,
т/год — 1 645

Фактический объем выпуска готовой продукции, т/год

молоко жидкое обработанное — 1 315

кисломолочная продукция — 170

масло сливочное — 160

Руководитель: Рыков Виктор Васильевич

Контакты: 399730, Липецкая обл., Становлянский р-н,

с. Соловьево, ул. Механизаторов, д. 80

8 (47476) 2-64-42, 2-64-46, 2-64-99 (ф)

maslo@list.ru

ОАО «Липецкий хладокомбинат»

Номинальная мощность по переработке молока, т/год — 4 131

Фактический объем переработанного молока, т/год — 429

Номинальная мощность по производству готовой продукции,
т/год — 27 540

Фактический объем выпуска готовой продукции, т/год
прочие молочные продукты — 3 310

Руководитель: Афанасьев Александр Михайлович

Контакты: 398037, г. Липецк, Лебедянского ш., д. 1

8 (4742) 34-62-56, 47-28-69, 47-17-01 (ф)

info@icecream.lipetsk.ru, office@icecream.lipetsk.ru

ОАО «Краснинский Молзавод»

Номинальная мощность по переработке молока, т/год — 18 000

Фактический объем переработанного молока, т/год — 4 100

Номинальная мощность по производству готовой продукции,
т/год — 18 000

Фактический объем выпуска готовой продукции, т/год

молоко жидкое обработанное — 2 000

кисломолочная продукция — 2 000

масло сливочное — 100

молоко в твердых формах — 2 000

прочие молочные продукты — 200

Руководитель: Гамеева Валентина Васильевна

Контакты: 399670, Липецкая обл., с. Красное, ул. Победы, д. 29

8 (47469) 2-04-33, 2-10-77

krasnoe@lipetsk.ru

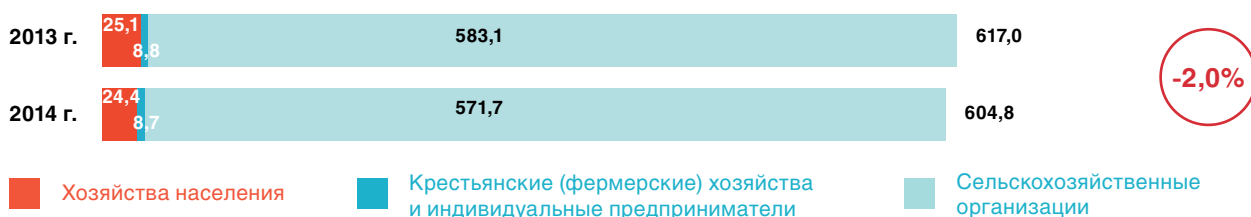
Московская область

Министерство сельского хозяйства и продовольствия

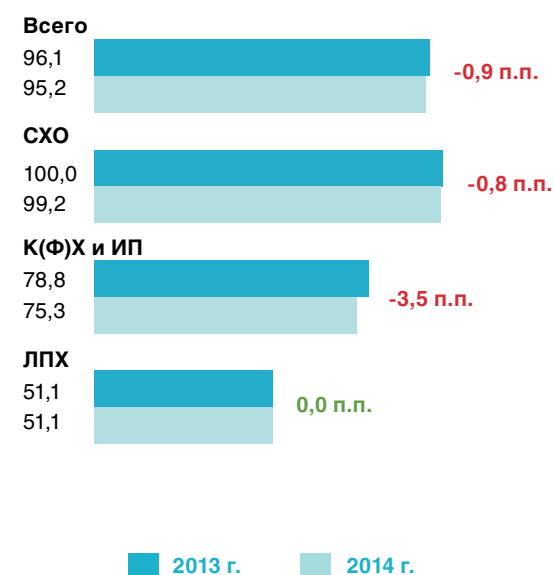
Руководитель: Степаненко Дмитрий Александрович
Юридический адрес: 127994, г. Москва,
ул. Садовая-Триумфальная, д. 10/13
Тел.: +7 (495) 669-86-14, 699-91-02, 699-93-72
Факс: +7 (495) 699-62-61
minsp@ya.ru minsp@cnt.ru
www.msh.mosreg.ru

Общая информация	2013 г.	2014 г.	Изменение, %
Производство молока в хозяйствах всех категорий, тыс. т	643,9	637,4	-1,0
в том числе товарного молока, тыс. т	617,0	604,8	-2,0
Поголовье коров в хозяйствах всех категорий на конец года, тыс. гол.	105,9	103,6	-2,1
в том числе поголовье коров на конец года в СХО, К(Ф)Х и ИП	98,8	96,7	-2,1
Доля племенных коров в СХО, К(Ф)Х и ИП, %	51,6	46,4	-5,2 п.п.
Введено в строй новых или модернизированных стойломест, ед.	106	60	-43,4
Доля региона в общероссийском объеме производства молока, %	2,1	2,1	0,0 п.п.
в том числе товарного молока, %	3,3	3,1	-0,2 п.п.
Место в рейтинге регионов по объему производства молока	15	16	-1 п.
в том числе товарного молока	5	5	0 п.

Производство товарного молока, тыс. т



Доля товарного молока в общем объеме производства, %



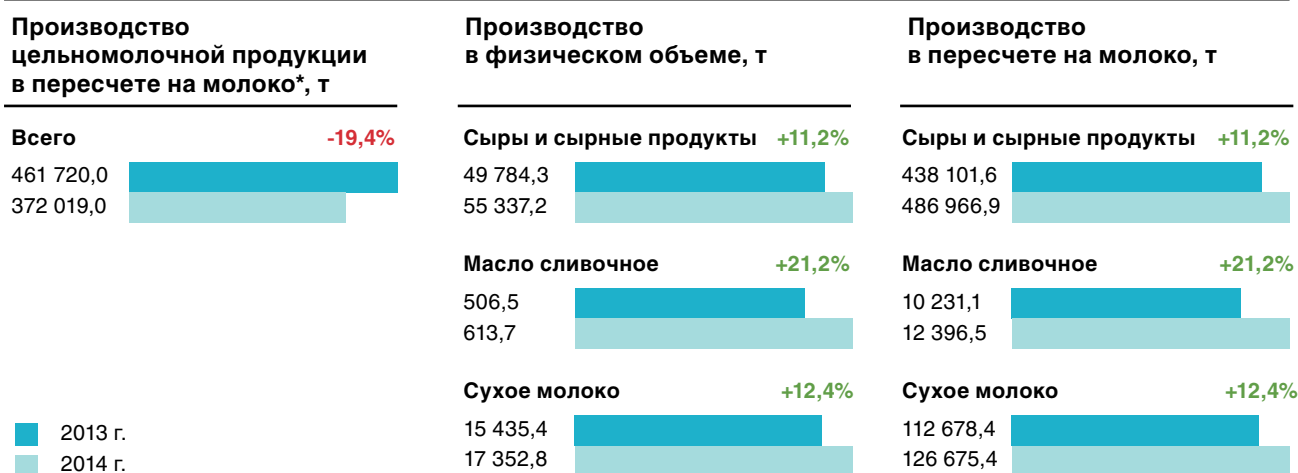
Молочная продуктивность коров, кг/год



Потребление молокопродуктов

	2013 г.	2014 г.	Изменение
Потребление молока и молокопродуктов на душу населения, кг/год	271,0	253,0	-6,6%
Место в рейтинге регионов по объему потребления	18	32	-14 п.
Процент от рекомендуемой нормы	82	77	-5 п.п.

Переработка молока и производство молочной продукции

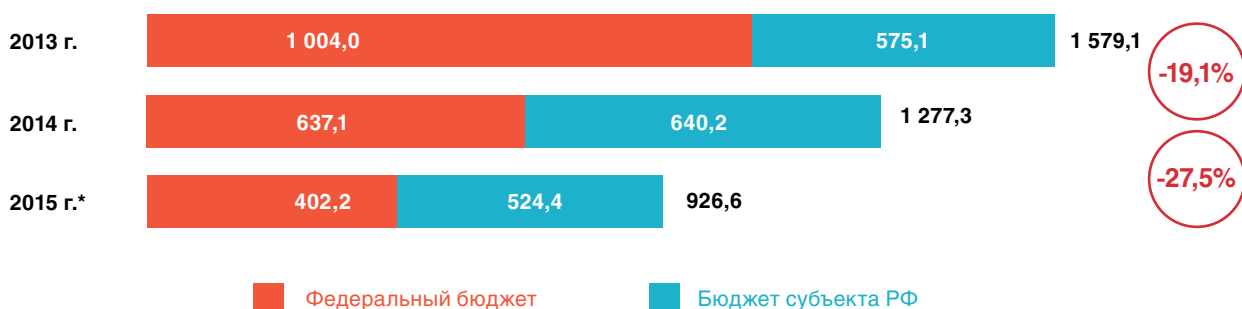


* В позицию «Цельномолочная продукция» включается молоко жидкое обработанное, кефир (без пищевых продуктов и добавок), сметана, творог, сливки, продукты кисломолочные для детского питания, ряженка и др.

Государственная поддержка молочной отрасли

	2013 г.	2014 г.	Изменение
Средств господдержки на 1 кг товарного молока в СХО, К(Ф)Х и ИП, руб.	2,6	2,1	-0,5 руб.
Место в рейтинге регионов по объему средств господдержки на 1 кг товарного молока	15	20	-5 п.

Объем средств государственной поддержки молочной отрасли, млн руб.

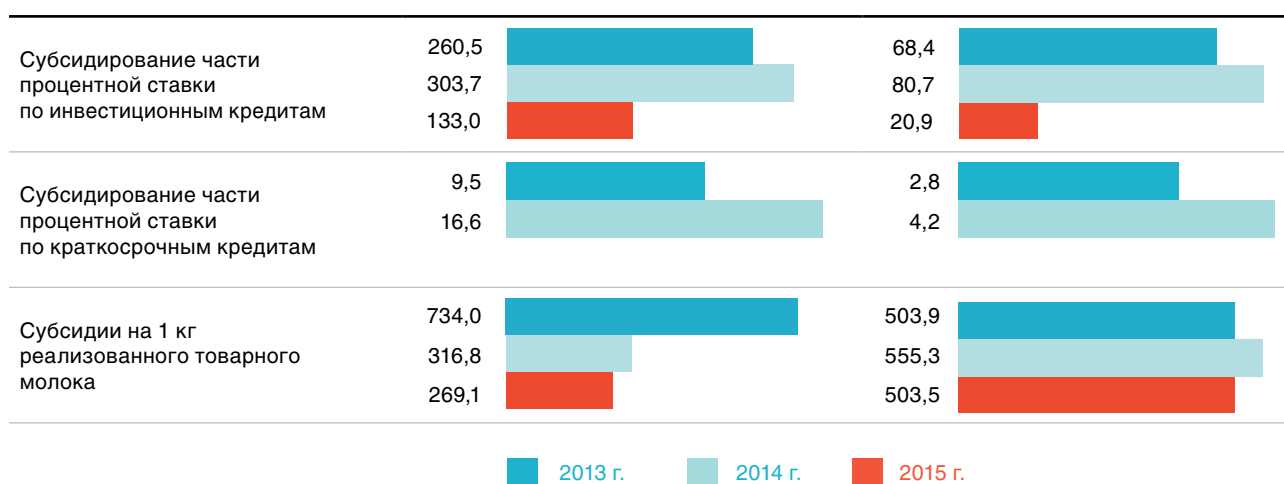


* Без учета средств поддержки по направлению «Возмещение части прямых понесенных затрат на создание и модернизацию объектов животноводческих комплексов молочного направления (молочных ферм)»

Виды поддержки

Федеральный бюджет, млн руб.

Бюджет субъекта РФ, млн руб.



Производители молока

ФГУП «Пойма»

Объем валового производства молока, т — 18 829
в том числе объем производства товарного молока, т — 17 910
Среднегодовое поголовье фуражных коров, голов — 2 645
Доминирующая порода в молочном стаде — голштинская
Удельный вес доминирующей породы в общем поголовье фуражных коров, % — 100
Приплод телят молочного стада, голов в год — 2 949
Площадь земель под кормовые культуры для скотоводства, га — 4 943

Руководитель: Анисимов Анатолий Анатольевич

Контактное лицо: Соина Елена Владимировна

Контакты: 140514, Московская обл., Луховицкий р-н, пос. Красная Пойма, ул. Шоссейная, д. 1
8 (496) 639-41-16
GUP_PNO_Poyma@mail.ru, www.poyma.msk.ru

АО Племхоз «Наро-Осановский»

Объем валового производства молока, т — 12 209
в том числе объем производства товарного молока, т — 11 302
Среднегодовое поголовье фуражных коров, голов — 2 010
Доминирующая порода в молочном стаде — черно-пестрая
Удельный вес доминирующей породы в общем поголовье фуражных коров, % — 100
Приплод телят молочного стада, голов в год — 2 015
Площадь земель под кормовые культуры для скотоводства, га — 4 365

Руководитель: Рыхлик Александр Николаевич

Контактное лицо: Филимонов Петр Николаевич

Контакты: 143075, Московская обл., Одинцовский р-н, д. Чупряково, д. 100
8 (495) 992-20-04
plemhoz1@rambler.ru

ЗАО племзавод «Повадино»

КОАЛКО-АГРО

Объем валового производства молока, т — 12 621
в том числе объем производства товарного молока, т — 11 120
Среднегодовое поголовье фуражных коров, голов — 2 287
Доминирующая порода в молочном стаде — черно-пестрая
Удельный вес доминирующей породы в общем поголовье фуражных коров, % — 100
Приплод телят молочного стада, голов в год — 1 802
Площадь земель под кормовые культуры для скотоводства, га — 6 445

Руководитель: Ладный Владимир Сергеевич

Контактное лицо: Дерябина Наталья Всеволодовна

Контакты: 142063, Московская обл., г. Домодедово, с. Вельяминово, стр. 9
8 (49679) 60749
pzpovadino@yandex.ru, www.coalco-agro.ru

Перерабатывающие компании

ООО «НТЦ-ХХI»

Номинальная мощность по переработке молока, т/год — 18 600
Фактический объем переработанного молока, т/год — 15 600
Номинальная мощность по производству готовой продукции, т/год — 3 000
Фактический объем выпуска готовой продукции, т/год
сыры и продукты сырные — 2 300

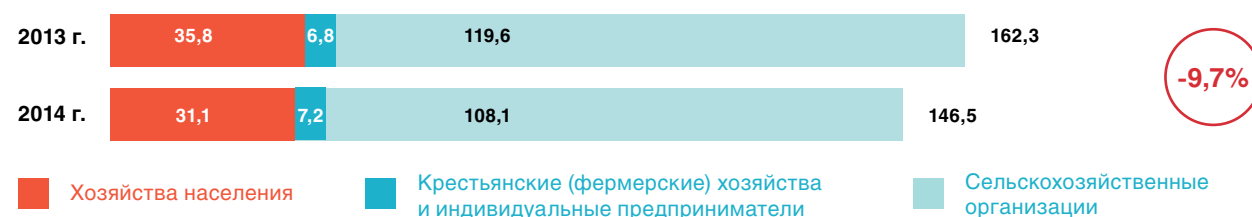
Руководитель: Алероева Пятимат Джабраиловна

Контактное лицо: Кутилина Алёна

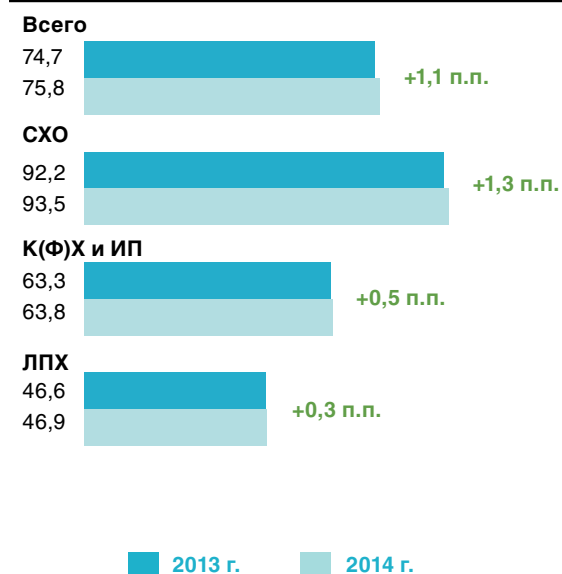
Контакты: Московская обл., Мытищинский р-н, д. Беяниново, Промышленный пр-д, стр. 4
8 (495) 564-83-31, 502-96-91
syrovar@bk.ru, syrovar@syrovar.ru
www.syrovar.ru

Общая информация	2013 г.	2014 г.	Изменение, %
Производство молока в хозяйствах всех категорий, тыс. т	214,7	191,6	-10,8
в том числе товарного молока, тыс. т	162,3	146,5	-9,7
Поголовье коров в хозяйствах всех категорий на конец года, тыс. гол.	46,6	41,1	-11,7
в том числе поголовье коров на конец года в СХО, К(Ф)Х и ИП	32,9	29,5	-10,2
Доля племенных коров в СХО, К(Ф)Х и ИП, %	19,2	22,7	+3,5 п.п.
Введено в строй новых или модернизированных стойломест, ед.	1 774,0	—	—
Доля региона в общероссийском объеме производства молока, %	0,7	0,6	-0,1 п.п.
в том числе товарного молока, %	0,9	0,7	-0,2 п.п.
Место в рейтинге регионов по объему производства молока	50	53	-3 п.
в том числе товарного молока	42	45	-3 п.

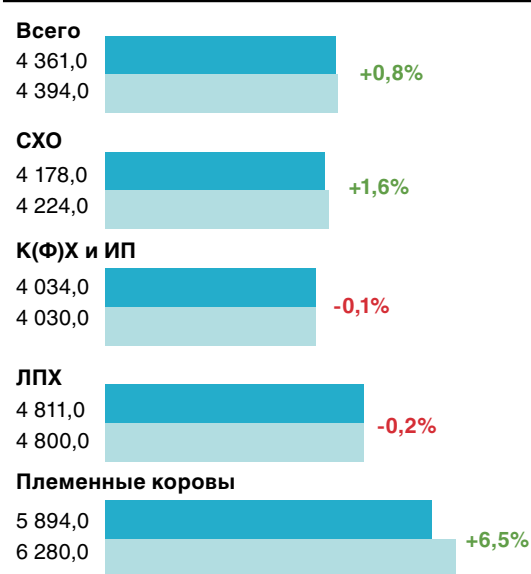
Производство товарного молока, тыс. т



Доля товарного молока в общем объеме производства, %



Молочная продуктивность коров, кг/год



Потребление молокопродуктов

	2013 г.	2014 г.	Изменение
Потребление молока и молокопродуктов на душу населения, кг/год	215,0	211,0	-1,9%
Место в рейтинге регионов по объему потребления	57	59	-2 п.
Процент от рекомендуемой нормы	65	64	-1 п.п.

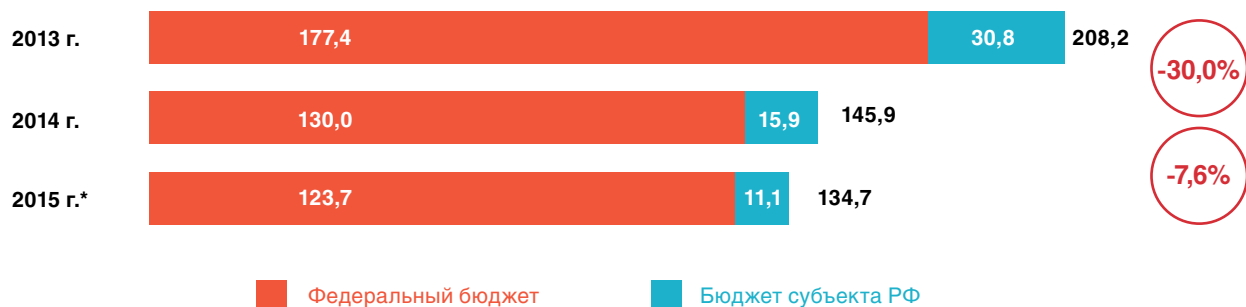
Переработка молока и производство молочной продукции



* В позицию «Цельномолочная продукция» включается молоко жидкое обработанное, кефир (без пищевых продуктов и добавок), сметана, творог, сливки, продукты кисломолочные для детского питания, ряженка и др.

Государственная поддержка молочной отрасли	2013 г.	2014 г.	Изменение
Средств господдержки на 1 кг товарного молока в СХО, К(Ф)Х и ИП, руб.	1,3	1,0	-0,3 руб.
Место в рейтинге регионов по объему средств господдержки на 1 кг товарного молока	49	42	+7 п.

Объем средств государственной поддержки молочной отрасли, млн руб.



* Без учета средств поддержки по направлению «Возмещение части прямых понесенных затрат на создание и модернизацию объектов животноводческих комплексов молочного направления (молочных ферм)»

Виды поддержки	Федеральный бюджет, млн руб.		Бюджет субъекта РФ, млн руб.	
Субсидирование части процентной ставки по инвестиционным кредитам	43,2		14,9	
	31,1		10,0	
	22,7		5,5	
Субсидирование части процентной ставки по краткосрочным кредитам	6,5		2,2	
	6,3		1,3	
	1,8		0,3	
Субсидии на 1 кг реализованного товарного молока	97,8		7,6	
	92,5		4,6	
	99,1		5,2	
Поддержка экономически значимых региональных программ в области молочного скотоводства	30,6		6,0	

■ 2013 г. ■ 2014 г. ■ 2015 г.

Производители молока

ЗАО «Славянское»

Объем валового производства молока, т — 5 944
в том числе объем производства товарного молока, т — 5 632
Среднегодовое поголовье фуражных коров, голов — 640
Доминирующая порода в молочном стаде — голштинская
Удельный вес доминирующей породы в общем поголовье фуражных коров, % — 81
Приплод телят молочного стада, голов в год — 544
Площадь земель под кормовые культуры для скотоводства, га — 3 600
Руководитель: Пониткин Дмитрий Михайлович
Контактное лицо: Пониткин Дмитрий Михайлович
Контакты: 303720, Орловская обл., Верховский р-н, д. Долгое
8 (486-76) 2-31-04
kna33@yandex.ru

ФГУП «Стрелецкое»

Объем валового производства молока, т — 3 548
в том числе объем производства товарного молока, т — 3 108
Среднегодовое поголовье фуражных коров, голов — 700
Доминирующая порода в молочном стаде — черно-пестрая, голштинская
Удельный вес доминирующей породы в общем поголовье фуражных коров, % — 88
Приплод телят молочного стада, голов в год — 730
Площадь земель под кормовые культуры для скотоводства, га — 1 200
Руководитель: Белоусько Юрий Семенович
Контактное лицо: Вороничев Борис Александрович
Контакты: 302502, Орловская обл., Орловский р-н, п. Стрелецкий, ул. Полевая, д. 1
8 (4862) 403-335
streleckoe@orel.ru

ОАО «Агрофирма «Мценская»

Объем валового производства молока, т — 3 186
в том числе объем производства товарного молока, т — 3 018
Среднегодовое поголовье фуражных коров, голов — 455
Доминирующая порода в молочном стаде — черно-пестрая
Удельный вес доминирующей породы в общем поголовье фуражных коров, % — 70
Приплод телят молочного стада, голов в год — 500
Площадь земель под кормовые культуры для скотоводства, га — 4 000
Руководитель: Жернов Николай Александрович
Контактное лицо: Раскатова Светлана Михайловна
Контакты: 303023, Орловская обл., Мценский р-н, с.Сергиевское
8 (48646) 5-24-09, 6-42-76
agrofм@mce.orel.ru, agrojiv@mail.ru
www.agrofм.narod.ru

Колхоз «50 лет Октября»

Объем валового производства молока, т — 3 140
в том числе объем производства товарного молока, т — 2 921
Среднегодовое поголовье фуражных коров, голов — 520
Доминирующая порода в молочном стаде — симментальская
Удельный вес доминирующей породы в общем поголовье фуражных коров, % — 100
Приплод телят молочного стада, голов в год — 452
Площадь земель под кормовые культуры для скотоводства, га — 950
Руководитель: Бородин Леонид Егорович
Контактное лицо: Бородин Леонид Егорович
Контакты: Орловская обл., Ливенский р-н, с. Троицкое, ул. Быкова, д. 4
8 (48677) 7-08-55

ООО «Речица»

Объем валового производства молока, т — 3 068
в том числе объем производства товарного молока, т — 2 872
Среднегодовое поголовье фуражных коров, голов — 462
Доминирующая порода в молочном стаде — черно-пестрая
Удельный вес доминирующей породы в общем поголовье фуражных коров, % — 100
Приплод телят молочного стада, голов в год — 386
Площадь земель под кормовые культуры для скотоводства, га — 1 016
Руководитель: Шалимов Дмитрий Дмитриевич
Контактное лицо: Кучина Галина Владимировна
Контакты: 303804, Орловская обл., Ливенский р-н, с. Речица, ул. Центральная, д. 50
8 (48677) 2-11-75
tvrechica@yandex.ru

ООО «Орловский лидер»

ГК «Белый фрегат»

Объем валового производства молока, т — 6 736
в том числе объем производства товарного молока, т — 6 483
Среднегодовое поголовье фуражных коров, голов — 1 928
Доминирующая порода в молочном стаде — симментальская
Удельный вес доминирующей породы в общем поголовье фуражных коров, % — 70
Приплод телят молочного стада, голов в год — 2 132
Площадь земель под кормовые культуры для скотоводства, га — 5 114
Руководитель: Ляпичева Аза Владимировна
Контактное лицо: Киселева Валентина Михайловна
Контакты: 303340, Орловская обл., Глазуновский р-н, пгт. Глазуновка, ул. Ленина, д. 59
8 (4862) 73-44-94
orli.2007@mail.ru

Перерабатывающие компании

АО «Болховский сыродельный завод»

Номинальная мощность по переработке молока, т/год — 10 950

Фактический объем переработанного молока, т/год — 5 000

Номинальная мощность по производству готовой продукции,
т/год — 7 665

Фактический объем выпуска готовой продукции, т/год

молоко жидкое обработанное — 2 228

кисломолочная продукция — 551

сыры и продукты сырные — 100

масло сливочное — 49

Руководитель: Кузнецова Ирина Валерьевна

Контактное лицо: Отовчиц Наталья Сергеевна

Контакты: 303140, Орловская обл., г. Болхов,
ул. Сырзавод, д. 6

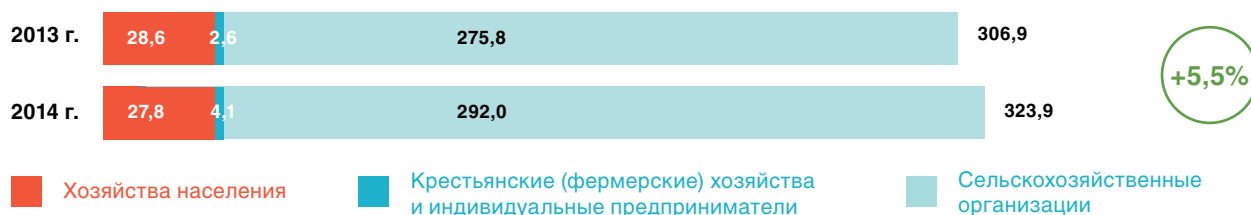
8 (910) 308-81-09, 8 (910) 308-81-02

cheese-zavod@yandex.ru

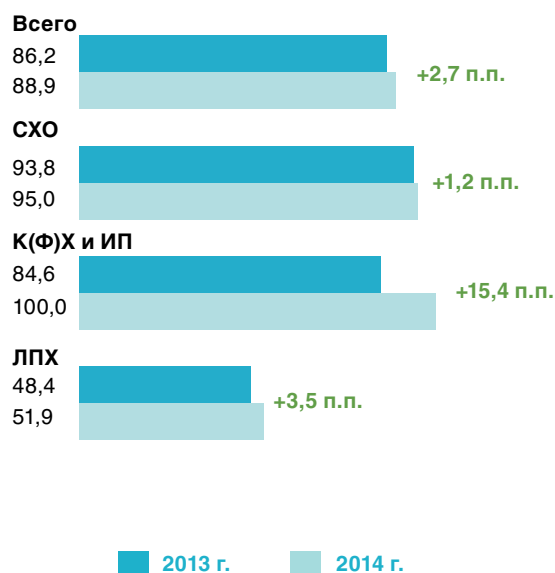
www.zaobsz.ru

Общая информация	2013 г.	2014 г.	Изменение, %
Производство молока в хозяйствах всех категорий, тыс. т	354,9	365,1	+2,9
в том числе товарного молока, тыс. т	306,9	323,9	+5,5
Поголовье коров в хозяйствах всех категорий на конец года, тыс. гол.	69,3	68,1	-1,7
в том числе поголовье коров на конец года в СХО, К(Ф)Х и ИП	60,1	59,5	-1,1
Доля племенных коров в СХО, К(Ф)Х и ИП, %	24,7	26,2	+1,5 п.п.
Введено в строй новых или модернизированных стойломест, ед.	—	—	—
Доля региона в общероссийском объеме производства молока, %	1,2	1,2	0,0 п.п.
в том числе товарного молока, %	1,6	1,6	0,0 п.п.
Место в рейтинге регионов по объему производства молока	33	32	+1 п.
в том числе товарного молока	25	25	0 п.

Производство товарного молока, тыс. т



Доля товарного молока в общем объеме производства, %



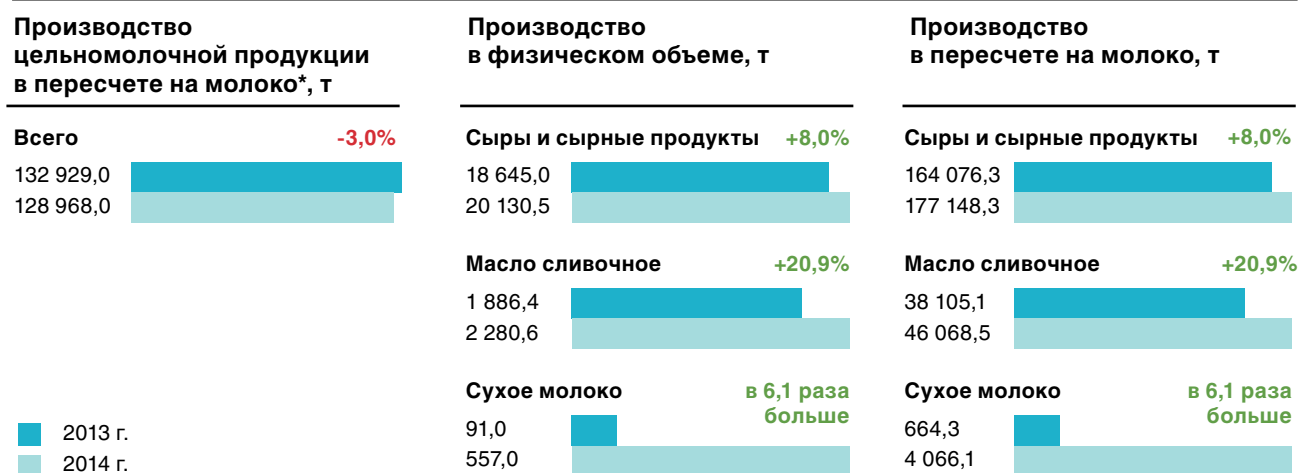
Молочная продуктивность коров, кг/год



Потребление молокопродуктов

	2013 г.	2014 г.	Изменение
Потребление молока и молокопродуктов на душу населения, кг/год	244,0	241,0	-1,2%
Место в рейтинге регионов по объему потребления	38	38	—
Процент от рекомендуемой нормы	74	73	-1 п.п.

Переработка молока и производство молочной продукции

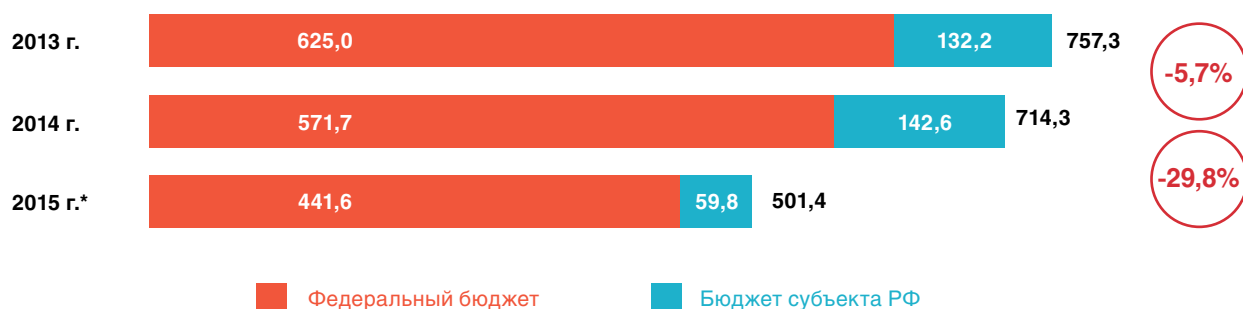


* В позицию «Цельномолочная продукция» включается молоко жидкое обработанное, кефир (без пищевых продуктов и добавок), сметана, творог, сливки, продукты кисломолочные для детского питания, ряженка и др.

Государственная поддержка молочной отрасли

	2013 г.	2014 г.	Изменение
Средств господдержки на 1 кг товарного молока в СХО, К(Ф)Х и ИП, руб.	2,5	2,2	-0,3 руб.
Место в рейтинге регионов по объему средств господдержки на 1 кг товарного молока	20	19	+1 п.

Объем средств государственной поддержки молочной отрасли, млн руб.

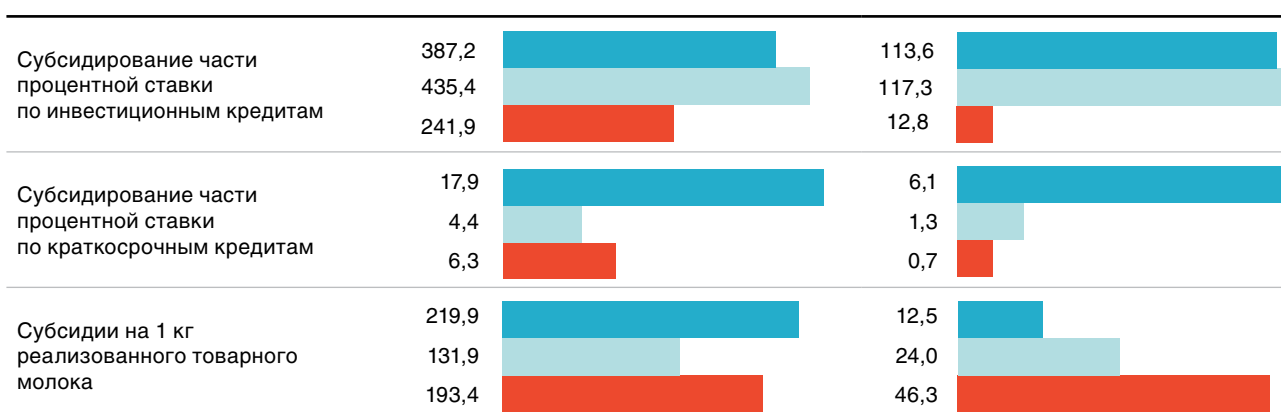


* Без учета средств поддержки по направлению «Возмещение части прямых понесенных затрат на создание и модернизацию объектов животноводческих комплексов молочного направления (молочных ферм)»

Виды поддержки

Федеральный бюджет, млн руб.

Бюджет субъекта РФ, млн руб.



■ 2013 г. ■ 2014 г. ■ 2015 г.

Производители молока

ООО «Агрофирма — Пителинская»

ОКА Агро

Объем валового производства молока, т — 10 998
в том числе объем производства товарного молока, т — 10 525
Среднегодовое поголовье фуражных коров, голов — 1 139
Доминирующая порода в молочном стаде — голштинская молочная
Удельный вес доминирующей породы в общем поголовье фуражных коров, % — 100
Приплод телят молочного стада, голов в год — 1 585
Площадь земель под кормовые культуры для скотоводства, га — 2 654

Руководитель: Кереев Сергей Сергеевич

Контактное лицо: Бурдасова Ольга Владимировна

Контакты: 391625, Рязанская обл., Пителинский р-н, с. Подболотье, ул. Молодёжная, д. 2

8 (4912) 42-71-23;

8 (49145) 6-43-90, 6-59-35;

8 (910) 901-28-11

burdasova.olga@yandex.ru, office@oka-agro.ru

ООО «ОКА МОЛОКО»

ОКА Агро

Объем валового производства молока, т — 20 944
в том числе объем производства товарного молока, т — 19 917
Среднегодовое поголовье фуражных коров, голов — 2 571
Доминирующая порода в молочном стаде — голландская молочная
Удельный вес доминирующей породы в общем поголовье фуражных коров, % — 86
Приплод телят молочного стада, голов в год — 1 748
Площадь земель под кормовые культуры для скотоводства, га — 5 209

Руководитель: Марченков Алексей Викторович

Контактное лицо: Лебедева Тамара Ивановна

Контакты: 390006, г. Рязань, ул. Щедрина, д. 44, лит. А, пом. Н1

8 (49138) 7-94-44

intensiv.avangard@yandex.ru, office@oka-agro.ru

www.oka-agro.ru

ООО «Авангард»

Объем валового производства молока, т — 26 437
в том числе объем производства товарного молока, т — 26 224
Среднегодовое поголовье фуражных коров, голов — 3 289
Доминирующая порода в молочном стаде — черно-пестрая
Удельный вес доминирующей породы в общем поголовье фуражных коров, % — 100
Приплод телят молочного стада, голов в год — 2 784
Площадь земель под кормовые культуры для скотоводства, га — 4 256

Руководитель: Свид Георгий Семенович

Контактное лицо: Кузин Олег Львович

Контакты: 390535, Рязанская обл., Рязанский р-н, д. Хирино

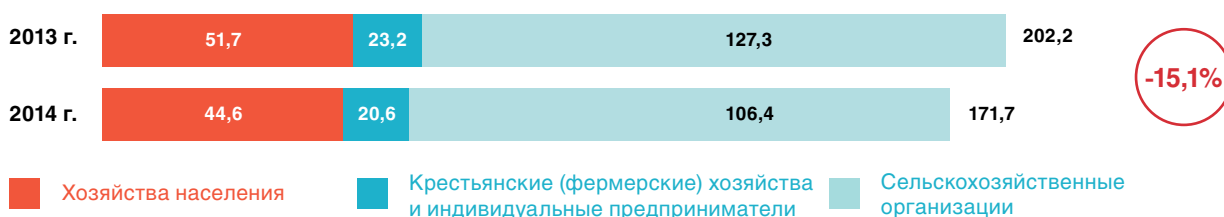
8 (4912) 53-59-27

avangard-cx@yandex.ru, www.avangard-cx.ru

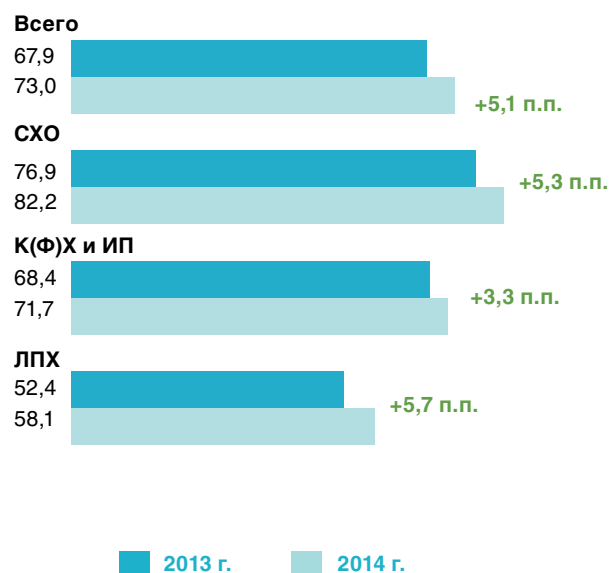
Общая информация

	2013 г.	2014 г.	Изменение, %
Производство молока в хозяйствах всех категорий, тыс. т	298,3	235,6	-21,0
в том числе товарного молока, тыс. т	202,2	171,7	-15,1
Поголовье коров в хозяйствах всех категорий на конец года, тыс. гол.	65,9	53,0	-19,7
в том числе поголовье коров на конец года в СХО, К(Ф)Х и ИП	51,1	40,9	-19,9
Доля племенных коров в СХО, К(Ф)Х и ИП, %	19,6	22,4	+2,8 п.п.
Введено в строй новых или модернизированных стойломест, ед.	1 200,0	1 800,0	+50,0
Доля региона в общероссийском объеме производства молока, %	1,0	0,8	-0,2 п.п.
в том числе товарного молока, %	1,1	0,9	-0,2 п.п.
Место в рейтинге регионов по объему производства молока	39	44	-5 п.
в том числе товарного молока	35	41	-6 п.

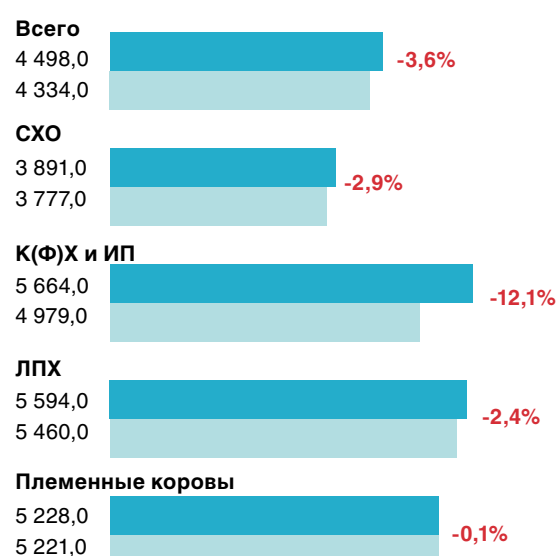
Производство товарного молока, тыс. т



Доля товарного молока в общем объеме производства, %



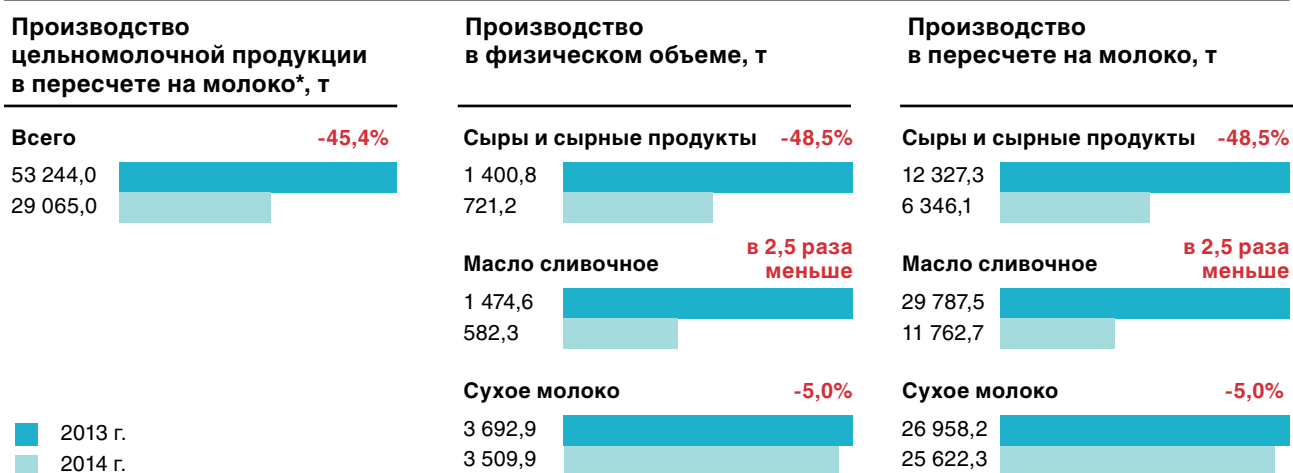
Молочная продуктивность коров, кг/год



Потребление молокопродуктов

	2013 г.	2014 г.	Изменение
Потребление молока и молокопродуктов на душу населения, кг/год	243,0	233,0	-4,1%
Место в рейтинге регионов по объему потребления	39	44	-5 п.
Процент от рекомендуемой нормы	74	71	-3 п.п.

Переработка молока и производство молочной продукции

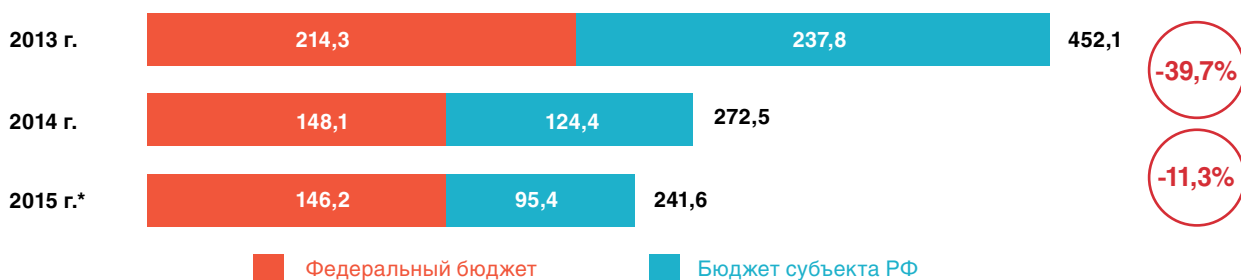


* В позицию «Цельномолочная продукция» включается молоко жидкое обработанное, кефир (без пищевых продуктов и добавок), сметана, творог, сливки, продукты кисломолочные для детского питания, ряженка и др.

Государственная поддержка молочной отрасли

	2013 г.	2014 г.	Изменение
Средств господдержки на 1 кг товарного молока в СХО, К(Ф)Х и ИП, руб.	2,2	1,6	-0,6 руб.
Место в рейтинге регионов по объему средств господдержки на 1 кг товарного молока	24	26	-2 п.

Объем средств государственной поддержки молочной отрасли, млн руб.

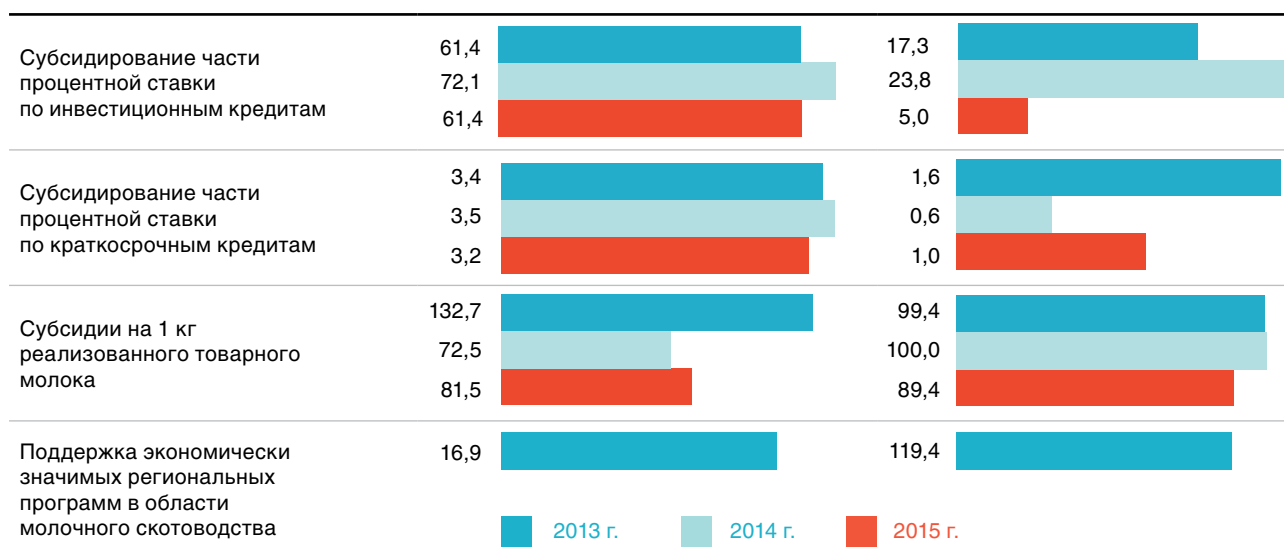


* Без учета средств поддержки по направлению «Возмещение части прямых понесенных затрат на создание и модернизацию объектов животноводческих комплексов молочного направления (молочных ферм)»

Виды поддержки

Федеральный бюджет, млн руб.

Бюджет субъекта РФ, млн руб.



Производители молока

ЗАО «Золотая нива»

Объем валового производства молока, т — 14 000
в том числе объем производства товарного молока, т — 14 000
Среднегодовое поголовье фуражных коров, голов — 1 800
Доминирующая порода в молочном стаде — голштино-фризская
Удельный вес доминирующей породы в общем поголовье фуражных коров, % — 100
Приплод телят молочного стада, голов в год — 1 505
Площадь земель под кормовые культуры для скотоводства, га — 3 700

Руководитель: Клименко Валентина Ивановна

Контактное лицо: Функ Александр Яковлевич

Контакты: 215523, Смоленская обл., Сафоновский р-н, д. Войновщина
8 (495) 649-10-46
grinvud8@mail.ru, www.arlan.ru

ЗАО «Агрофирма-Катынь»

ГК «ОЛАКС»

Объем валового производства молока, т — 2 707
в том числе объем производства товарного молока, т — 2 436
Среднегодовое поголовье фуражных коров, голов — 590
Доминирующая порода в молочном стаде — швицкая-бурая
Удельный вес доминирующей породы в общем поголовье фуражных коров, % — 100
Приплод телят молочного стада, голов в год — 496
Площадь земель под кормовые культуры для скотоводства, га — 1 200

Руководитель: Аксенов Олег Александрович

Контактное лицо: Аксенова Алина Олеговна

Контакты: 214522, Смоленская обл., Смоленский р-н, п. Авторемзавод, д. 1А
8 (4218) 47-41-56
olakspost@mail.ru, www.olaks.ru

ООО «Орловский лидер»

ГК «Белый фрегат»

Объем валового производства молока, т — 6 736
в том числе объем производства товарного молока, т — 6 483
Среднегодовое поголовье фуражных коров, голов — 1 928
Доминирующая порода в молочном стаде — симментальская
Удельный вес доминирующей породы в общем поголовье фуражных коров, % — 100
Приплод телят молочного стада, голов в год — 452
Площадь земель под кормовые культуры для скотоводства, га — 950

Руководитель: Ляпичева Аза Владимировна

Контактное лицо: Киселева Валентина Михайловна

Контакты: 303340, Орловская обл., Глазуновский р-н, пгт. Глазуновка, ул. Ленина, д. 59
8 (4862) 73-44-94
orli.2007@mail.ru

ОАО «Племенной завод Рассвет»

Объем валового производства молока, т — 3 626
в том числе объем производства товарного молока, т — 1 778
Среднегодовое поголовье фуражных коров, голов — 900
Доминирующая порода в молочном стаде — сычевская
Удельный вес доминирующей породы в общем поголовье фуражных коров, % — 100
Приплод телят молочного стада, голов в год — 811
Площадь земель под кормовые культуры для скотоводства, га — 2 715

Руководитель: Котков Николай Николаевич

Контактное лицо: Котков Николай Николаевич

Контакты: Смоленская обл., Новодугинский р-н, с. Новодурино, ул. Чкалова, д. 31
8 (48138) 2-12-89, 2-14-69
oaorasssvet@inbox.ru

ЗАО СП «Шуйское»

Prodinvest

Объем валового производства молока, т — 3 000
в том числе объем производства товарного молока, т — 2 700
Среднегодовое поголовье фуражных коров, голов — 640
Доминирующая порода в молочном стаде — черно-пестрая
Удельный вес доминирующей породы в общем поголовье фуражных коров, % — 80
Приплод телят молочного стада, голов в год — 576
Площадь земель под кормовые культуры для скотоводства, га — 1 130

Руководитель: Роденя Николай Васильевич

Контактное лицо: Роденя Николай Васильевич

Контакты: 215132, Смоленская обл., Вяземский р-н, с. Шуйское
факс 8 (48131) 3-91-42, моб. 8 (952) 996-08-04
shuyskoe@bk.ru, www.prodinvestagro.ru

ООО «Терра»

Объем валового производства молока, т — 2 347
в том числе объем производства товарного молока, т — 1 607
Среднегодовое поголовье фуражных коров, голов — 328
Доминирующая порода в молочном стаде — голштинская
Удельный вес доминирующей породы в общем поголовье фуражных коров, % — 100
Приплод телят молочного стада, голов в год — 310
Руководитель: Малышев Валерий Александрович
Контактное лицо: Сикорская Людмила Викторовна
Контакты: 215148, Смоленская обл., Вяземский р-н, д. Н. Село, ул. Центральная
8 (48131) 3-48-43
terra@vyazma.su

Тамбовская область

Управление сельского хозяйства

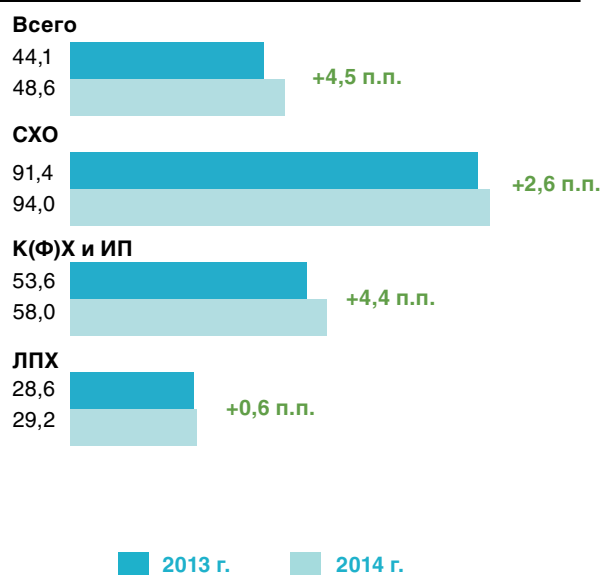
Руководитель: Аксенов Александр Владимирович
Юридический адрес: 392017, г. Тамбов,
ул. Советская, д. 106а
Тел.: +7 (4752) 78-26-02, 78-26-00
Факс: +7 (4752) 72-80-34, 72-63-76
post@agro.tambov.gov.ru
www.agro.tmbreg.ru

Общая информация	2013 г.	2014 г.	Изменение, %
Производство молока в хозяйствах всех категорий, тыс. т	221,6	223,8	+1,0
в том числе товарного молока, тыс. т	97,7	108,0	+10,5
Поголовье коров в хозяйствах всех категорий на конец года, тыс. гол.	48,5	46,4	-4,3
в том числе поголовье коров на конец года в СХО, К(Ф)Х и ИП	17,9	19,9	+10,9
Доля племенных коров в СХО, К(Ф)Х и ИП, %	14,4	11,2	-3,2 п.п.
Введено в строй новых или модернизированных стойломест, ед.	—	—	—
Доля региона в общероссийском объеме производства молока, %	0,7	0,7	0,0 п.п.
в том числе товарного молока, %	0,5	0,5	0,0 п.п.
Место в рейтинге регионов по объему производства молока	47	47	0 п.
в том числе товарного молока	53	52	+1 п.

Производство товарного молока, тыс. т



Доля товарного молока в общем объеме производства, %



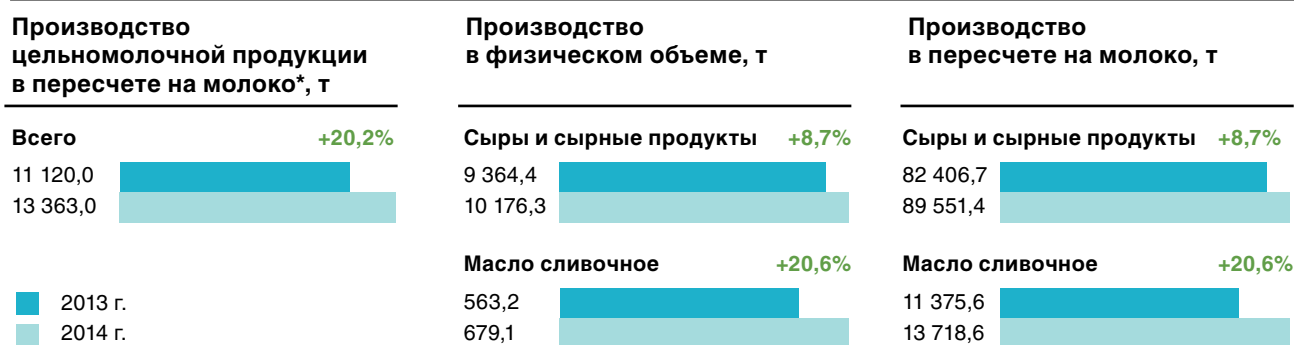
Молочная продуктивность коров, кг/год



Потребление молокопродуктов

Потребление молокопродуктов	2013 г.	2014 г.	Изменение
Потребление молока и молокопродуктов на душу населения, кг/год	179,0	179,0	—
Место в рейтинге регионов по объему потребления	73	72	+1 п.
Процент от рекомендуемой нормы	54	54	—

Переработка молока и производство молочной продукции

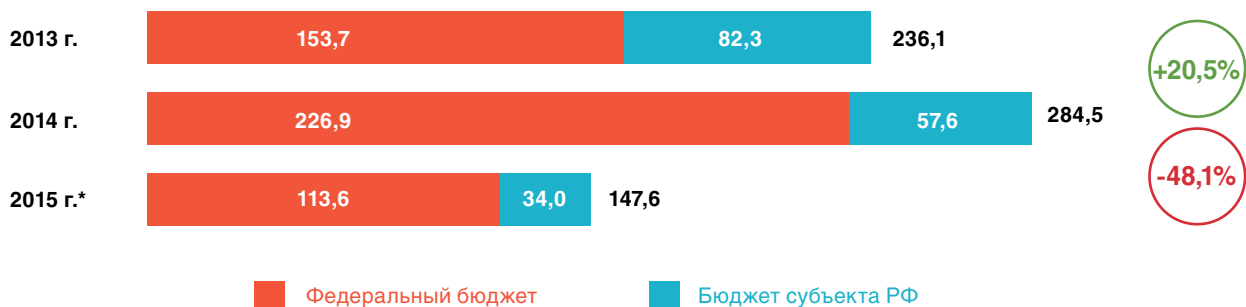


* В позицию «Цельномолочная продукция» включается молоко жидкое обработанное, кефир (без пищевых продуктов и добавок), сметана, творог, сливки, продукты кисломолочные для детского питания, ряженка и др.

Государственная поддержка молочной отрасли

	2013 г.	2014 г.	Изменение
Средств господдержки на 1 кг товарного молока в СХО, К(Ф)Х и ИП, руб.	2,4	2,6	+0,2 руб.
Место в рейтинге регионов по объему средств господдержки на 1 кг товарного молока	22	14	+8 п.

Объем средств государственной поддержки молочной отрасли, млн руб.

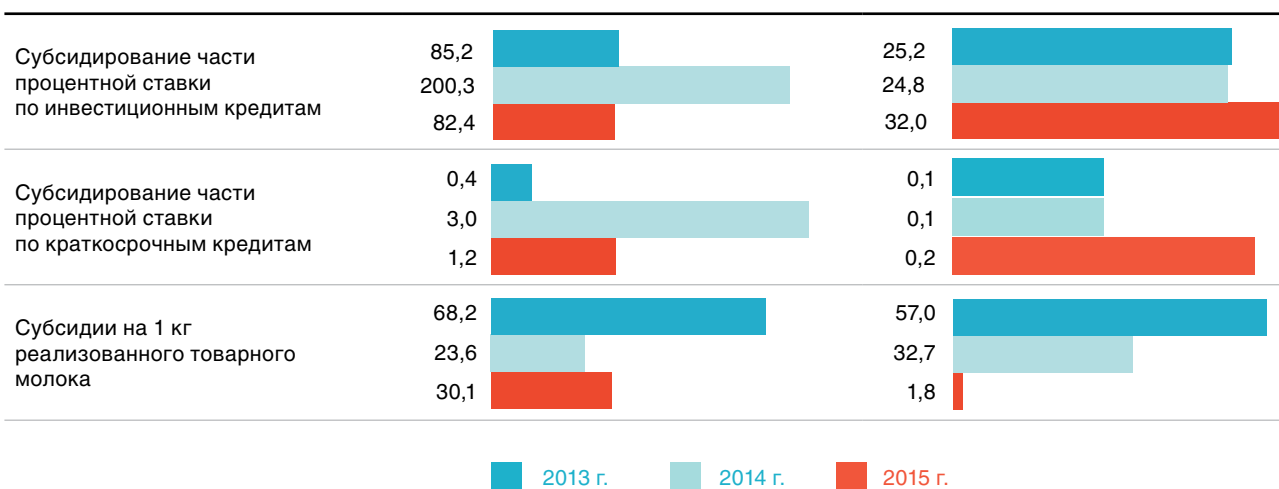


* Без учета средств поддержки по направлению «Возмещение части прямых понесенных затрат на создание и модернизацию объектов животноводческих комплексов молочного направления (молочных ферм)»

Виды поддержки

Федеральный бюджет, млн руб.

Бюджет субъекта РФ, млн руб.



Производители молока

ФГУП «Племзавод «Пригородный»

Объем валового производства молока, т — 6 594
в том числе объем производства товарного молока, т — 6 276
Среднегодовое поголовье фуражных коров, голов — 950
Доминирующая порода в молочном стаде — симментальская
Удельный вес доминирующей породы в общем поголовье фуражных коров, % — 60
Приплод телят молочного стада, голов в год — 1 053
Площадь земель под кормовые культуры для скотоводства, га — 1 887

Руководитель: Чуканов Анатолий Дмитриевич
Контактное лицо: Болобаев Роман Владимирович
Контакты: 392501, Тамбовская обл., Тамбовский р-н, с. Донское 8 (4752) 56-88-13
prigorod068@mail.ru, www.prigorod68.ru

ООО «Тамбов-молоко»

УК Молочный холдинг

Объем валового производства молока, т — 3 396
в том числе объем производства товарного молока, т — 3 164
Среднегодовое поголовье фуражных коров, голов — 645
Доминирующая порода в молочном стаде — голштино-фризская
Удельный вес доминирующей породы в общем поголовье фуражных коров, % — 100
Приплод телят молочного стада, голов в год — 277
Площадь земель под кормовые культуры для скотоводства, га — 800

Руководитель: Эшмеев Владислав Владиславович
Контактное лицо: Каплина Екатерина Ивановна
Контакты: 392540, Тамбовская обл., Тамбовский р-н, с. Стрельцы, ул. Урожайная, д. 19
8 (4752) 61-45-29
ek7717@mail.ru

ИП глава КФХ Бичахчян В. А.

Объем валового производства молока, т — 2 814
в том числе объем производства товарного молока, т — 2 619
Среднегодовое поголовье фуражных коров, голов — 700
Доминирующая порода в молочном стаде — симментальская
Удельный вес доминирующей породы в общем поголовье фуражных коров, % — 70
Приплод телят молочного стада, голов в год — 686
Площадь земель под кормовые культуры для скотоводства, га — 1 500

Руководитель: Бичахчян Вануш Альбертович
Контактное лицо: Бичахчян Вануш Альбертович
Контакты: 393322, Тамбовская обл., р. п. Инжавино, ул. Садовая, д. 4, кв. 1
8 (47553) 39-2-84
s030772@mail.ru

АО «Голицыно»

Объем валового производства молока, т — 2 349
в том числе объем производства товарного молока, т — 2 093
Среднегодовое поголовье фуражных коров, голов — 287
Доминирующая порода в молочном стаде — черно-пестрая
Удельный вес доминирующей породы в общем поголовье фуражных коров, % — 100
Приплод телят молочного стада, голов в год — 267
Площадь земель под кормовые культуры для скотоводства, га — 840

Руководитель: Рамазанов Абдулкадир Гаджиевич
Контактное лицо: Рамазанов Абдулкадир Гаджиевич
Контакты: 393015, Тамбовская обл., Никифоровский р-н, с. Готлицыно, ул. Колхозная, д. 27
8 (47536) 33-2-35
golicino@mail.ru. www.golicino.moy.su

ООО «Суворово»

НАО «Аграрика»

Объем валового производства молока, т — 2 238
в том числе объем производства товарного молока, т — 2 209
Среднегодовое поголовье фуражных коров, голов — 316
Доминирующая порода в молочном стаде — голштинская
Удельный вес доминирующей породы в общем поголовье фуражных коров, % — 100
Приплод телят молочного стада, голов в год — 838
Площадь земель под кормовые культуры для скотоводства, га — 2 154

Руководитель: Мураткова Оксана Витальевна
Контактное лицо: Кудрявцев Сергей Иванович
Контакты: 393489, Тамбовская обл., Уваровский р-н, д. Ульяновка
8 (47558) 77-333, 8 (47558) 77-346
suvorovo2010@mail.ru

ООО «Молочная ферма «Жупиков»

Объем валового производства молока, т — 2 867
в том числе объем производства товарного молока, т — 2 861
Среднегодовое поголовье фуражных коров, голов — 316
Доминирующая порода в молочном стаде — голштинская
Удельный вес доминирующей породы в общем поголовье фуражных коров, % — 100
Приплод телят молочного стада, голов в год — 180

Руководитель: Толстошеин Константин Валерьевич
Контактное лицо: Толстошеин Константин Валерьевич
Контакты: 392000, г. Тамбов, Моршанское ш., д. 14а, оф. 414
8 (4752) 48-29-91, моб. тел. 8 (960) 664-88-44
tolkons@mail.ru

ООО «Мегаферма «Шереметьево»

Объем валового производства молока, т — 2 211
в том числе объем производства товарного молока, т — 2 203
Среднегодовое поголовье фуражных коров, голов — 407
Доминирующая порода в молочном стаде —
голштино-фризская черно-пестрая
Удельный вес доминирующей породы в общем поголовье
фуражных коров, % — 100
Приплод телят молочного стада, голов в год — 100
Площадь земель под кормовые культуры для скотоводства,
га — 0

Руководитель: Абдрашитов Сергей Ирекович

Контактное лицо: Абдрашитов Сергей Ирекович

Контакты: 393984, Тамбовская обл., Пичаевский р-н,
с. Большое Шереметьево, ул. Первомайская, д. 19
8 (902) 939-09-38
s.i.ab@mail.ru

ООО «Золотая Нива»

Объем валового производства молока, т — 1 200
в том числе объем производства товарного молока, т — 1 200
Среднегодовое поголовье фуражных коров, голов — 210
Доминирующая порода в молочном стаде — симментальская
Удельный вес доминирующей породы в общем поголовье
фуражных коров, % — 70
Приплод телят молочного стада, голов в год — 200
Площадь земель под кормовые культуры для скотоводства,
га — 500

Руководитель: Грициенко Андрей Валерьевич

Контактное лицо: Пехотина Галина Васильевна

Контакты: 393410, Тамбовская обл., Знамен. р-н, с. Д-масло-
во, ул. Гагарина, д. 27
8 (4752) 77-50-65
zoloto9683@yandex.ru

Колхоз «Племенной завод им. Ленина»

Объем валового производства молока, т — 2 159
в том числе объем производства товарного молока, т — 1 895
Среднегодовое поголовье фуражных коров, голов — 420
Доминирующая порода в молочном стаде — черно-пестрая
Удельный вес доминирующей породы в общем поголовье
фуражных коров, % — 100
Приплод телят молочного стада, голов в год — 350
Площадь земель под кормовые культуры для скотоводства,
га — 1 360

Руководитель: Нестеров Виктор Иванович

Контактное лицо: Нестеров Виктор Иванович

Контакты: 392524, Тамбовская обл., Тамбовский р-н,
с. Покрово-Пригородное, ул. Советская, д. 72а
8 (4752) 65-06-73
kolhoz-09@mail.ru

Перерабатывающие компании

ЗАО маслосырзавод «Новопокровский» СССПК «Успех»

Номинальная мощность по переработке молока, т/год — 36 000
Фактический объем переработанного молока, т/год — 24 997
Номинальная мощность по производству готовой продукции, т/год — 3 200

Фактический объем выпуска готовой продукции, т/год
сыры и продукты сырные — 2 450
масло сливочное — 115
прочие молочные продукты — 19

Руководитель: Филиппов Дмитрий Валентинович
Контакты: 393610, Тамбовская обл, Мордовский р-н,
р/п Новопокровка, ул. Лесная, д. 1
8 (47542) 3-81-91
mszn@inbox.ru

Номинальная мощность по переработке молока, т/год — 3 160
Фактический объем переработанного молока, т/год — 3 191
Номинальная мощность по производству готовой продукции, т/год — 3 334

Фактический объем выпуска готовой продукции, т/год
молоко жидкое обработанное — 626
кисломолочная продукция — 997

Руководитель: Копылов Владимир Александрович
Контакты: 393230, Тамбовская обл., с. Бондари,
ул. Первомайская, д. 8
8 (47534) 2-40-20
bsz.t@mail.ru, www.bon-dari.ru

ООО «Бондарский сыродельный завод» Колхоз-племенной завод им. Ленина

Номинальная мощность по переработке молока, т/год — 30 000
Фактический объем переработанного молока, т/год — 22 300
Номинальная мощность по производству готовой продукции, т/год — 8 600

Фактический объем выпуска готовой продукции, т/год
молоко жидкое обработанное — 1 881
сыры и продукты сырные — 1 634
масло сливочное — 343

Руководитель: Копылов Владимир Александрович
Контакты: 393230, Тамбовская обл., с. Бондари,
ул. Первомайская, д. 8
8 (47534) 2-40-43
bsz.t@mail.ru, www.bon-dari.ru

Номинальная мощность по переработке молока, т/год — 1 900
Фактический объем переработанного молока, т/год — 1 531
Фактический объем выпуска готовой продукции, т/год
молоко жидкое обработанное — 1 514

Руководитель: Нестеров Виктор Иванович
Контакты: 392524, Тамбовская обл., Тамбовский р-н,
с. Покрово-Пригородное, ул. Советская, д. 72а
8 (4752) 65-06-73
kolhoz-09@mail.ru

ООО Маслозавод «Дружба»

Номинальная мощность по переработке молока, т/год — 3 600
Фактический объем переработанного молока, т/год — 2 709
Номинальная мощность по производству готовой продукции, т/год — 180

Фактический объем выпуска готовой продукции, т/год
молоко жидкое обработанное — 123
кисломолочная продукция — 196
сыры и продукты сырные — 132
масло сливочное — 14
молоко в твердых формах — 78
прочие молочные продукты — 17

Руководитель: Любовь Егоровна Анисимова
Контакты: 393740, Тамбовская обл., Мичуринский р-н,
с. Новоникольское
8 (905) 123-51-03 (ген.директор)
8 (905) 123-52-47 (главный бухгалтер)
8 (960) 662-18-18 (тел.заявок)
mzdruzha@yandex.ru, www.michmol.ru

ООО «Тамбов-молоко»

УК Молочный холдинг

Номинальная мощность по переработке молока, т/год — 2 555
Фактический объем переработанного молока, т/год — 840
Номинальная мощность по производству готовой продукции, т/год — 2 920

Фактический объем выпуска готовой продукции, т/год
молоко жидкое обработанное — 304
кисломолочная продукция — 514
прочие молочные продукты — 22

Руководитель: Эшмеев Владислав Владиславович
Контакты: 392540, Тамбовская обл., Тамбовский р-н,
с. Стрельцы, ул. Урожайная, д. 19
8 (4752) 61-45-29
ek7717@mail.ru

ПСПК «Молпродукт Сосновский»

Номинальная мощность по переработке молока, т/год — 912

Фактический объем переработанного молока, т/год — 577

Номинальная мощность по производству готовой продукции, т/год — 250

Фактический объем выпуска готовой продукции, т/год

молоко жидкое обработанное — 88

кисломолочная продукция — 148

сыры и продукты сырные — 4

масло сливочное — 1

Руководитель: Малков Виталий Николаевич

Контакты: 393840 Тамбовская область, Сосновский р-н,

р/п Сосновка, ул. Мичурина, д. 53

8 (47532) 2-71-80

ooo-viktorija@yandex.ru

ОАО «Орбита»

Номинальная мощность по переработке молока, т/год — 7 000

Фактический объем переработанного молока, т/год — 3 490

Номинальная мощность по производству готовой продукции,

т/год — 9 000

Фактический объем выпуска готовой продукции, т/год

сыры и продукты сырные — 5 500

масло сливочное — 80

прочие молочные продукты — 85

Руководитель: Страшнов Николай Михайлович

Контакты: 392000, Тамбовская обл, г. Тамбов,

ул. Кавалерийская, д. 31

8 (47542) 72-44-27

oaoorbita@mail.ru

www.orbita68.ru

ЗАО Маслодельный завод «Моршанский»

Номинальная мощность по переработке молока, т/год — 240

Фактический объем переработанного молока, т/год — 240

Номинальная мощность по производству готовой продукции, т/год — 804

Фактический объем выпуска готовой продукции, т/год

молоко жидкое обработанное — 306

сыры и продукты сырные — 446

масло сливочное — 52

Руководитель: Калинин Алексей Николаевич

Контакты: 393955, Тамбовская обл., г. Моршанск,

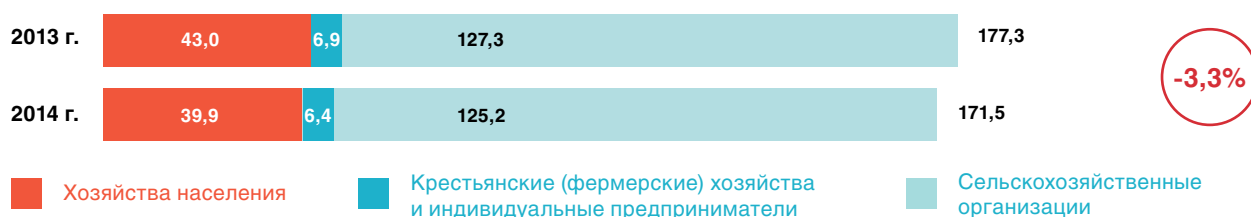
Заводской пр-д, д. 6

8 (47533) 4-61-04

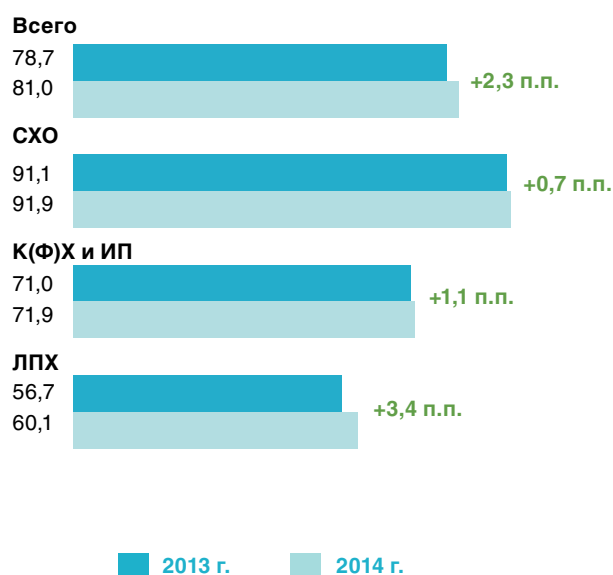
mslzpt@mail.ru, info@mslz.ru

Общая информация	2013 г.	2014 г.	Изменение, %
Производство молока в хозяйствах всех категорий, тыс. т	223,2	212,6	-4,7
в том числе товарного молока, тыс. т	177,3	171,5	-3,3
Поголовье коров в хозяйствах всех категорий на конец года, тыс. гол.	56,5	52,5	-7,1
в том числе поголовье коров на конец года в СХО, К(Ф)Х и ИП	42,5	39,5	-6,9
Доля племенных коров в СХО, К(Ф)Х и ИП, %	19,4	21,4	+2,0 п.п.
Введено в строй новых или модернизированных стойломест, ед.	—	500,0	—
Доля региона в общероссийском объеме производства молока, %	0,7	0,7	0,0 п.п.
в том числе товарного молока, %	0,9	0,9	0,0 п.п.
Место в рейтинге регионов по объему производства молока	45	49	-4 п.
в том числе товарного молока	40	42	-2 п.

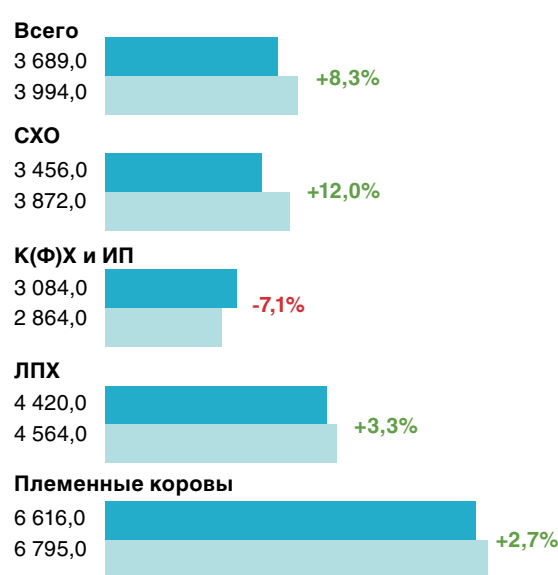
Производство товарного молока, тыс. т



Доля товарного молока в общем объеме производства, %



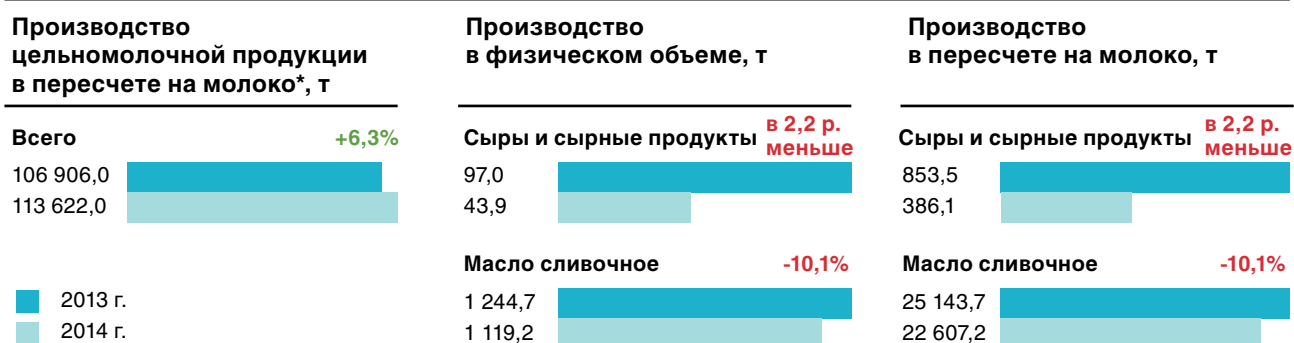
Молочная продуктивность коров, кг/год



Потребление молокопродуктов

	2013 г.	2014 г.	Изменение
Потребление молока и молокопродуктов на душу населения, кг/год	243,0	231,0	-4,9%
Место в рейтинге регионов по объему потребления	40	47	-7 п.
Процент от рекомендуемой нормы	74	70	-4 п.п.

Переработка молока и производство молочной продукции

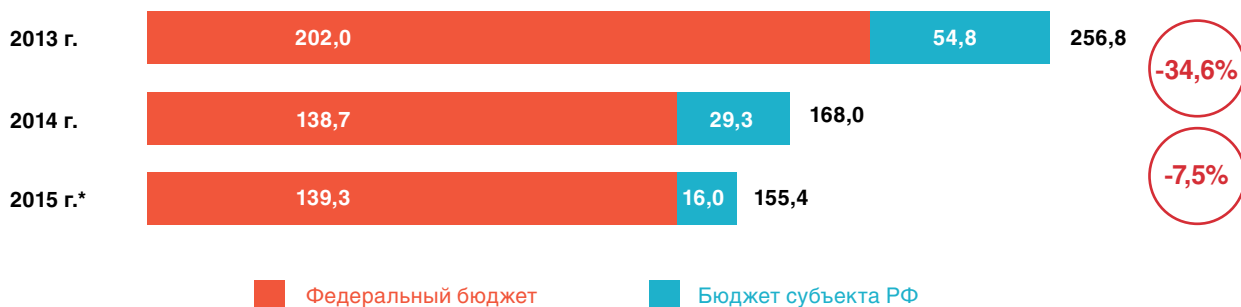


* В позицию «Цельномолочная продукция» включается молоко жидкое обработанное, кефир (без пищевых продуктов и добавок), сметана, творог, сливки, продукты кисломолочные для детского питания, ряженка и др.

Государственная поддержка молочной отрасли

	2013 г.	2014 г.	Изменение
Средств господдержки на 1 кг товарного молока в СХО, К(Ф)Х и ИП, руб.	1,4	1,0	-0,4 руб.
Место в рейтинге регионов по объему средств господдержки на 1 кг товарного молока	45	44	+1 п.

Объем средств государственной поддержки молочной отрасли, млн руб.

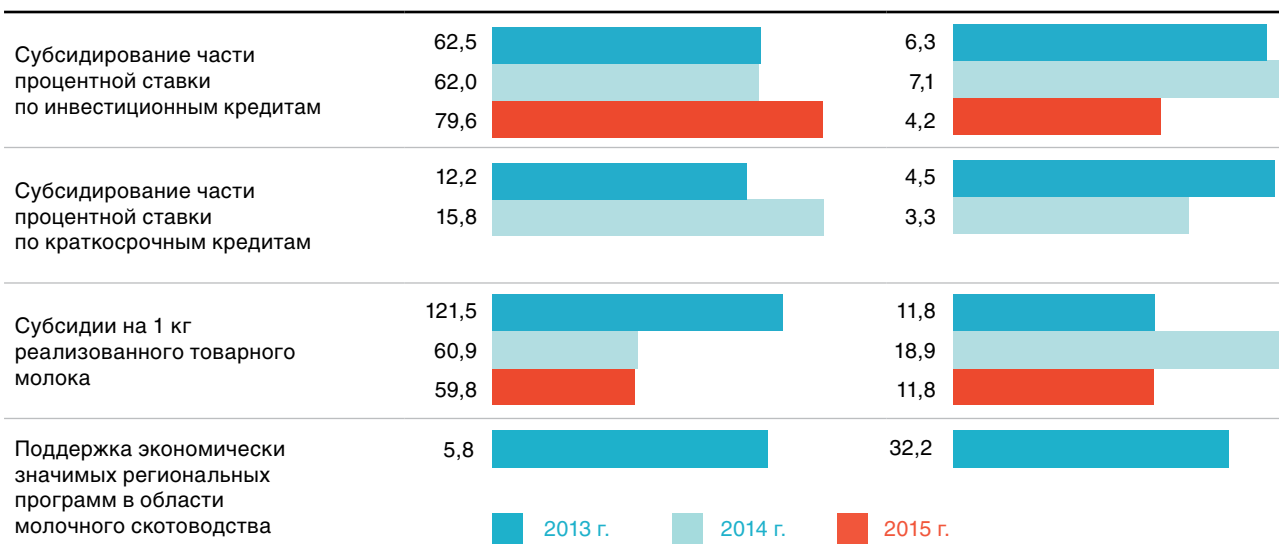


* Без учета средств поддержки по направлению «Возмещение части прямых понесенных затрат на создание и модернизацию объектов животноводческих комплексов молочного направления (молочных ферм)»

Виды поддержки

Федеральный бюджет, млн руб.

Бюджет субъекта РФ, млн руб.



Производители молока

СПК «Новая жизнь»

Объем валового производства молока, т — 3 645
в том числе объем производства товарного молока, т — 3 389
Среднегодовое поголовье фуражных коров, голов — 751
Доминирующая порода в молочном стаде — ярославская
Удельный вес доминирующей породы в общем поголовье фуражных коров, % — 100
Приплод телят молочного стада, голов в год — 646
Площадь земель под кормовые культуры для скотоводства, га — 2 000

Руководитель: Демидов Сергей Борисович
Контактное лицо: Никифорова Анна Александровна
Контакты: 171975, Тверская обл., г. Бежецк, д. Зобы, ул. Солнечная, д. 3
8 (48231) 5-13-30
luba19681@yandex.ru

ЗАО «Калининское»

ГК «Восток»
Объем валового производства молока, т — 8 912
в том числе объем производства товарного молока, т — 8 231
Среднегодовое поголовье фуражных коров, голов — 968
Доминирующая порода в молочном стаде — черно-пестрая
Удельный вес доминирующей породы в общем поголовье фуражных коров, % — 100
Приплод телят молочного стада, голов в год — 723
Площадь земель под кормовые культуры для скотоводства, га — 2 160

Руководитель: Оводков Александр Федорович
Контактное лицо: Иванов Н. В.
Контакты: 170007, Тверская обл., Калининский р-он, с/п Михайловское, пос. Загородный, д. 4
8 (4822) 52-63-39
no-l-v@yandex.ru, www.kalininskoe.ru

Колхоз «Мир»

Объем валового производства молока, т — 6 369
в том числе объем производства товарного молока, т — 5 897
Среднегодовое поголовье фуражных коров, голов — 1 100
Доминирующая порода в молочном стаде — черно-пестрая
Удельный вес доминирующей породы в общем поголовье фуражных коров, % — 100
Приплод телят молочного стада, голов в год — 1 082
Площадь земель под кормовые культуры для скотоводства, га — 2 459

Руководитель: Вервейко Алексей Васильевич
Контактное лицо: Зайцева Лариса Александровна
Контакты: 172025, Тверская обл., Торжокский р-н, п. Мирный, ул. Советская, д. 7-А
8 (48251) 60-122
mir_65@mail.ru

СПК-колхоз «Красный Октябрь»

Объем валового производства молока, т — 3 359
в том числе объем производства товарного молока, т — 2 987
Среднегодовое поголовье фуражных коров, голов — 870
Доминирующая порода в молочном стаде — черно-пестрая
Удельный вес доминирующей породы в общем поголовье фуражных коров, % — 100
Приплод телят молочного стада, голов в год — 850
Площадь земель под кормовые культуры для скотоводства, га — 2 865

Руководитель: Иванов Юрий Михайлович
Контактное лицо: Иванов Юрий Михайлович
Контакты: 171452, Тверская обл., Сонковский р-н, с. Беляницы
8 (4824) 62-67-14
mixeeva.e@yandex.ru

АО «Агрофирма Дмитрова Гора»

ГК Агропромкомплектация
Объем валового производства молока, т — 25 150
в том числе объем производства товарного молока, т — 24 054
Среднегодовое поголовье фуражных коров, голов — 2 652
Доминирующая порода в молочном стаде — черно-пестрая
Удельный вес доминирующей породы в общем поголовье фуражных коров, % — 100
Приплод телят молочного стада, голов в год — 2 208
Площадь земель под кормовые культуры для скотоводства, га — 3 078

Руководитель: Мельников Борис Александрович
Контактное лицо: Сайков Александр Алексеевич
Контакты: 171290, Тверская обл., Конаковский р-н, с. Дмитрова Гора, ул. Центральная, д. За
8 (48242) 6-94-14
agro@apkholding.ru, www.apkholding.ru

ООО «Новая Заря»

Объем валового производства молока, т — 2 800
в том числе объем производства товарного молока, т — 2 000
Среднегодовое поголовье фуражных коров, голов — 550
Доминирующая порода в молочном стаде — черно-пестрая голландская молочная
Удельный вес доминирующей породы в общем поголовье фуражных коров, % — 100
Приплод телят молочного стада, голов в год — 476
Площадь земель под кормовые культуры для скотоводства, га — 2 095

Руководитель: Кожевников Петр Григорьевич
Контактное лицо: Бабакина Галина Федоровна
Контакты: 171351, Тверская обл., Старицкий р-н, ст. Старица, ул. Гоголева, д. 30
8 (48263) 23-899
novzarya@mail.ru

ООО «Искра»

Объем валового производства молока, т — 3 033
в том числе объем производства товарного молока, т — 2 358
Среднегодовое поголовье фуражных коров, голов — 606
Доминирующая порода в молочном стаде — черно-пестрая
Удельный вес доминирующей породы в общем поголовье фуражных коров, % — 100
Приплод телят молочного стада, голов в год — 513
Площадь земель под кормовые культуры для скотоводства, га — 2 144

Руководитель: Кожевников Николай Григорьевич

Контактное лицо: Филимонова Валентина Михайловна

Контакты: 171351, Тверская обл., Старицкий р-н, д. Паньково
8 (48263) 23-679
iskrastaritsa@rambler.ru

СПК «Подобино»

Объем валового производства молока, т — 2 326
в том числе объем производства товарного молока, т — 2 144
Среднегодовое поголовье фуражных коров, голов — 600
Доминирующая порода в молочном стаде — ярославская
Удельный вес доминирующей породы в общем поголовье фуражных коров, % — 75
Приплод телят молочного стада, голов в год — 534
Площадь земель под кормовые культуры для скотоводства, га — 1 882

Руководитель: Спаденюк Елена Николаевна

Контактное лицо: Спаденюк Елена Николаевна

Контакты: 171949, Тверская обл., Бежецкий р-н, п/о Городищи, д. Подобино
8 (48231) 3-71-25
spk.podobino@yandex.ru

ООО «Скопа»

Объем валового производства молока, т — 3 001
в том числе объем производства товарного молока, т — 2 902
Среднегодовое поголовье фуражных коров, голов — 431
Доминирующая порода в молочном стаде — голштинская
Удельный вес доминирующей породы в общем поголовье фуражных коров, % — 70
Приплод телят молочного стада, голов в год — 429
Площадь земель под кормовые культуры для скотоводства, га — 815

Руководитель: Коваль Александр Михайлович

Контактное лицо: Афанасьев Евгений Игоревич

Контакты: Тверская обл., Сонковский р-н, д. Марково, д. 12
8 (906) 651-17-78
scopafarm@yandex.ru

Колхоз «Победа»

Объем валового производства молока, т — 2 639
в том числе объем производства товарного молока, т — 2 435
Среднегодовое поголовье фуражных коров, голов — 550
Доминирующая порода в молочном стаде — черно-пестрая
улучшенная голштинская
Удельный вес доминирующей породы в общем поголовье фуражных коров, % — 100
Приплод телят молочного стада, голов в год — 635
Площадь земель под кормовые культуры для скотоводства, га — 1 700

Руководитель: Тихомиров Юрий Викторович

Контактное лицо: Тютикова Наталья Викторовна

Контакты: 171890, Тверская обл., с. Лесное, ул. Речная, д. 23
8 (48271) 2-16-80
pobeda_lesnoe@mail.ru

Перерабатывающие компании

ООО «Дмитрогорский молочный завод» СППК «Бончаровский»

ГК «Агрокомплектация»

Номинальная мощность по переработке молока, т/год — 29 200

Фактический объем переработанного молока, т/год — 24 068

Номинальная мощность по производству готовой продукции, т/год — 21 900

Фактический объем выпуска готовой продукции, т/год

молоко жидкое обработанное — 8 623

кисломолочная продукция — 6 430

масло сливочное — 68

прочие молочные продукты — 2 802

Руководитель: Дородных Денис Игоревич

Контактное лицо: Кузьменко Владимир Филиппович

Контакты: 171290, Тверская обл., Конаковский р-н,

с. Дмитрова Гора

8 (48242) 6-94-00

01_office@apkholding.ru

www.dmitrogorsky.ru

Номинальная мощность по переработке молока, т/год — 1 460

Фактический объем переработанного молока, т/год — 1 008

Номинальная мощность по производству готовой продукции, т/год — 500

Фактический объем выпуска готовой продукции, т/год

молоко жидкое обработанное — 250

кисломолочная продукция — 481

сыры и продукты сырные — 101

масло сливочное — 23

прочие молочные продукты — 156

Руководитель: Тукалевская Мария Ильинична

Контактное лицо: Тукалевский Илья Юрьевич

Контакты: 172874, Тверская обл., Торопецкий р-н,

д. Бончарово

8 (48268) 2-61-16 (т/ф)

esfir1992@yandex.ru

www.boncharovo.ru

АО «ТМК «Тверца»

Номинальная мощность по переработке молока, т/год — 54 000

Фактический объем переработанного молока, т/год — 42 000

Номинальная мощность по производству готовой продукции, т/год — 60 000

Фактический объем выпуска готовой продукции, т/год

молоко жидкое обработанное — 26 800

кисломолочная продукция — 18 000

масло сливочное — 123

Руководитель: Савельев Андрей Анатольевич

Контактное лицо: Савельев Андрей Анатольевич

Контакты: 172001, Тверская обл., г. Торжок, ул. М. Горького, д. 57

8 (48251) 9-14-52, 9-14-07, 9-16-82

info@tmktv.ru

www.tmktv.ru

ОАО «Молоко»

Номинальная мощность по переработке молока, т/год — 14 456

Фактический объем переработанного молока, т/год — 15 271

Номинальная мощность по производству готовой продукции, т/год — 10 523

Фактический объем выпуска готовой продукции, т/год

молоко жидкое обработанное — 2 764

кисломолочная продукция — 812

сыры и продукты сырные — 100

масло сливочное — 350

молоко в твердых формах — 133

прочие молочные продукты — 473

Руководитель: Некрасов Александр Павлович

Контактное лицо: Цветкова Татьяна Викторовна

Контакты: 172384, Тверская обл., г. Ржев, ул. Вокзальная, д. 42

8 (48232) 2-22-42

mol-rzhev@yandex.ru

www.mol-rzhev.ru

ОАО «Максатихинский маслодельный завод»

Номинальная мощность по переработке молока, т/год — 7 200

Фактический объем переработанного молока, т/год — 8 777

Номинальная мощность по производству готовой продукции, т/год — 702 (масло), 29 (сыр)

Фактический объем выпуска готовой продукции, т/год

молоко жидкое обработанное — 265

кисломолочная продукция — 149

сыры и продукты сырные — 19

масло сливочное — 273

прочие молочные продукты — 481

Руководитель: Милов Николай Иванович

Контактное лицо: Милов Николай Иванович

Контакты: 171900, Тверская обл., Максатихинский р-н,

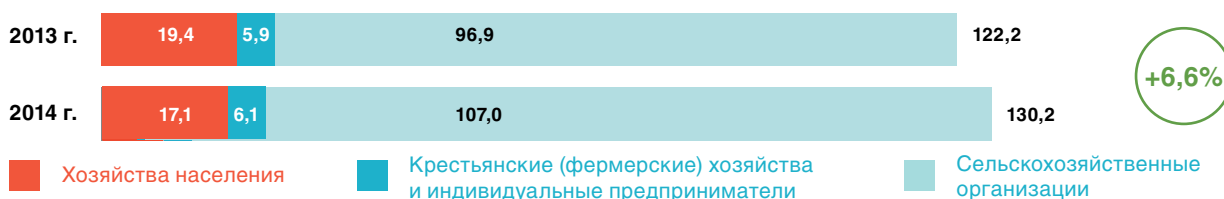
пгт. Максатиха, пр-д Строителей

8 (48253) 2-13-41

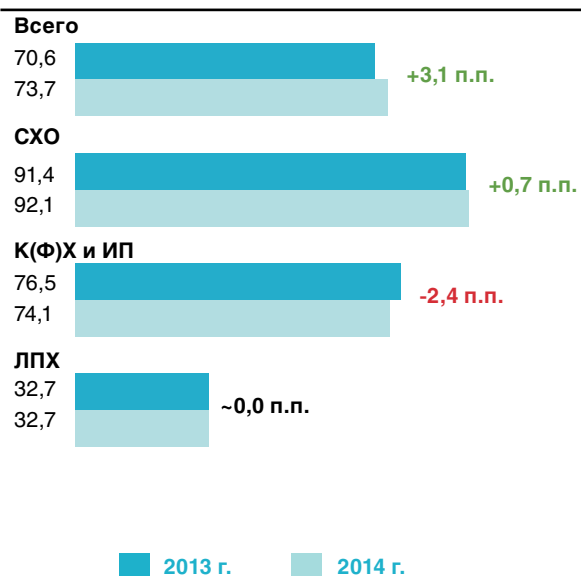
ao_mmr@mail.ru

Общая информация	2013 г.	2014 г.	Изменение, %
Производство молока в хозяйствах всех категорий, тыс. т	173,1	176,7	+2,1
в том числе товарного молока, тыс. т	122,2	130,2	+6,6
Поголовье коров в хозяйствах всех категорий на конец года, тыс. гол.	38,6	37,0	-4,1
в том числе поголовье коров на конец года в СХО, К(Ф)Х и ИП	28,1	27,6	-1,6
Доля племенных коров в СХО, К(Ф)Х и ИП, %	17,0	11,4	-5,6 п.п.
Введено в строй новых или модернизированных стойломест, ед.	1 543,0	3 984,0	в 2,6 раза больше
Доля региона в общероссийском объеме производства молока, %	0,6	0,6	0,0 п.п.
в том числе товарного молока, %	0,6	0,7	+0,1 п.п.
Место в рейтинге регионов по объему производства молока	54	55	-1 п.
в том числе товарного молока	50	47	+3 п.

Производство товарного молока, тыс. т



Доля товарного молока в общем объеме производства, %



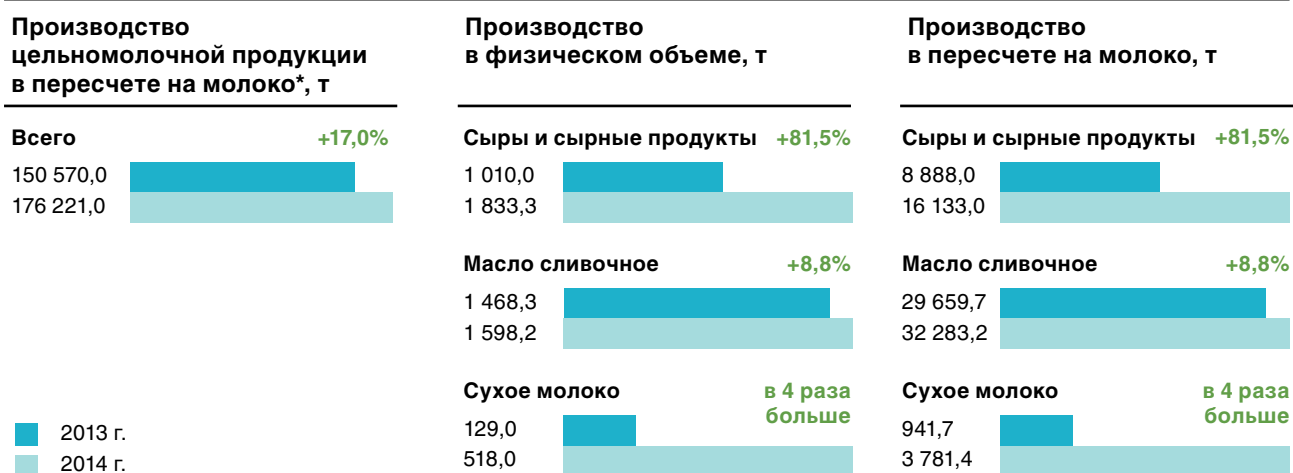
Молочная продуктивность коров, кг/год



Потребление молокопродуктов

	2013 г.	2014 г.	Изменение
Потребление молока и молокопродуктов на душу населения, кг/год	142,0	141,0	-0,7%
Место в рейтинге регионов по объему потребления	78	80	-2 п.
Процент от рекомендуемой нормы	43	43	—

Переработка молока и производство молочной продукции

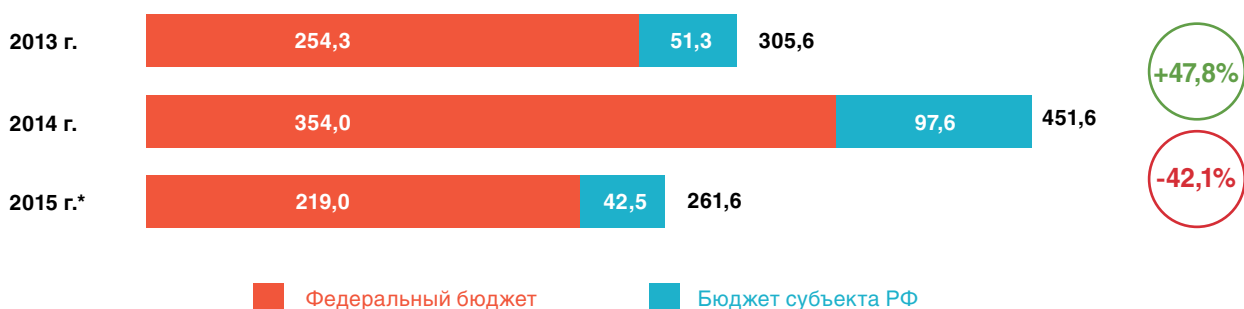


* В позицию «Цельномолочная продукция» включается молоко жидкое обработанное, кефир (без пищевых продуктов и добавок), сметана, творог, сливки, продукты кисломолочные для детского питания, ряженка и др.

Государственная поддержка молочной отрасли

	2013 г.	2014 г.	Изменение
Средств господдержки на 1 кг товарного молока в СХО, К(Ф)Х и ИП, руб.	2,5	3,5	+1,0 руб.
Место в рейтинге регионов по объему средств господдержки на 1 кг товарного молока	18	6	+12 п.

Объем средств государственной поддержки молочной отрасли, млн руб.

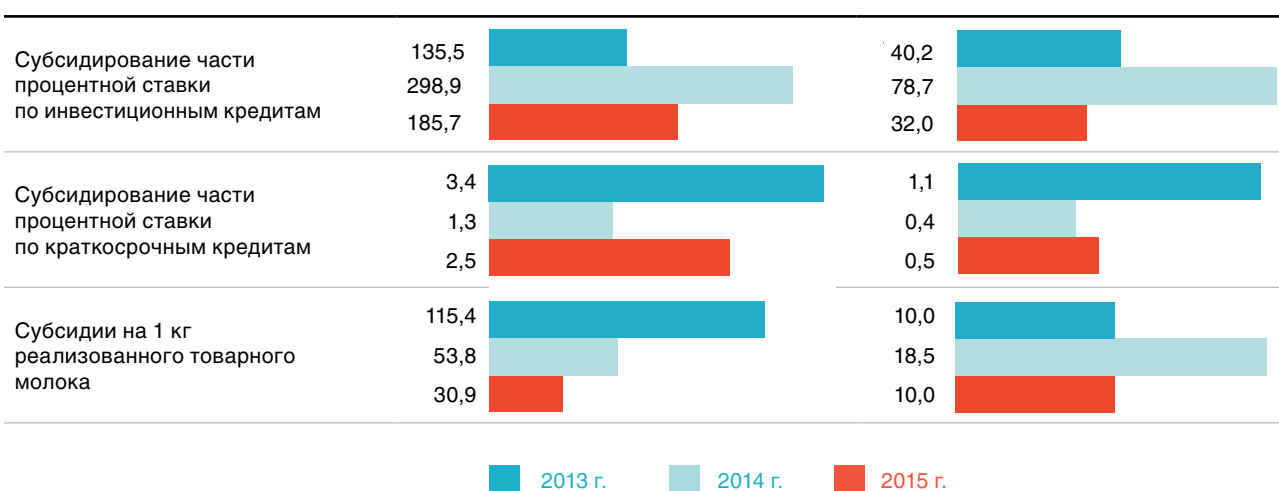


* Без учета средств поддержки по направлению «Возмещение части прямых понесенных затрат на создание и модернизацию объектов животноводческих комплексов молочного направления (молочных ферм)»

Виды поддержки

Федеральный бюджет, млн руб.

Бюджет субъекта РФ, млн руб.



Производители молока

ООО Ордена Ленина племзавод «Новая жизнь» им. И. М. Семенова

Объем валового производства молока, т — 6 436
в том числе объем производства товарного молока, т — 5 979
Среднегодовое поголовье фуражных коров, голов — 855
Доминирующая порода в молочном стаде — черно-пестрая
Удельный вес доминирующей породы в общем поголовье фуражных коров, % — 80
Приплод телят молочного стада, голов в год — 1 044
Площадь земель под кормовые культуры для скотоводства, га — 1 811

Руководитель: Данилин Валерий Алексеевич

Контактное лицо: Данилина Вера Михайловна

Контакты: Тульская обл., Щекинский р-н, с. Карамышево, ул. Центральная, д. 1
8 (487) 513-72-37
new_life@tula.net

ООО «Спасское»

Объем валового производства молока, т — 5 229
в том числе объем производства товарного молока, т — 5 087
Среднегодовое поголовье фуражных коров, голов — 916
Доминирующая порода в молочном стаде — черно-пестрая
Удельный вес доминирующей породы в общем поголовье фуражных коров, % — 100
Приплод телят молочного стада, голов в год — 733
Площадь земель под кормовые культуры для скотоводства, га — 2 721

Руководитель: Лазарев Алексей Вячеславович

Контактное лицо: Лазарев Алексей Вячеславович

Контакты: 301686, Тульская обл., Новомосковский р-н, с. Спасское, ул. Центральная, д. 1а
8 (487) 629-53-45
spaskoe@yandex.ru, www.spaskoe.ru

ООО «СПК Малахово»

Объем валового производства молока, т — 3 374
в том числе объем производства товарного молока, т — 3 374
Среднегодовое поголовье фуражных коров, голов — 541
Доминирующая порода в молочном стаде — голштинская
Удельный вес доминирующей породы в общем поголовье фуражных коров, % — 67
Приплод телят молочного стада, голов в год — 542
Площадь земель под кормовые культуры для скотоводства, га — 1 249

Руководитель: Антипенко Михаил Васильевич

Контактное лицо: Антипенко Михаил Васильевич

Контакты: 301007, Тульская обл., Заокский р-н, д. Малахово, ул. Мира, д. 1
8 (487) 343-21-21
moloko.malahovo@yandex.ru

ЗАО «Заря»

Объем валового производства молока, т — 3 373
в том числе объем производства товарного молока, т — 3 204
Среднегодовое поголовье фуражных коров, голов — 1 046
Доминирующая порода в молочном стаде — айрширская
Удельный вес доминирующей породы в общем поголовье фуражных коров, % — 100
Приплод телят молочного стада, голов в год — 457
Площадь земель под кормовые культуры для скотоводства, га — 3 200

Руководитель: Попов Александр Федорович

Контактное лицо: Попов Александр Федорович

Контакты: 301274, Тульская обл., Киреевский р-н, с. Дедилово, ул. Советская, д. 62
8 (487) 544-74-85
zao-zar@mail.ru

ИП глава КФХ Аветисян М. Ж.

Объем валового производства молока, т — 3 583
в том числе объем производства товарного молока, т — 3 111
Среднегодовое поголовье фуражных коров, голов — 787
Доминирующая порода в молочном стаде — голштинская
Удельный вес доминирующей породы в общем поголовье фуражных коров, % — 75
Приплод телят молочного стада, голов в год — 594
Площадь земель под кормовые культуры для скотоводства, га — 1 323

Руководитель: Аветисян Манук Жульевич

Контактное лицо: Аветисян Манук Жульевич

Контакты: 301324, Тульская обл., Новомосковский р-н, д. Урусово, ул. Брежневская, д. 2, стр. 5
8 (487) 453-46-71
manuk_avetisjan@mail.ru, кфх-жак.рф

ООО «Новопетровское»

Объем валового производства молока, т — 3 397
в том числе объем производства товарного молока, т — 3 057
Среднегодовое поголовье фуражных коров, голов — 525
Доминирующая порода в молочном стаде — черно-пестрая
Удельный вес доминирующей породы в общем поголовье фуражных коров, % — 92
Приплод телят молочного стада, голов в год — 704
Площадь земель под кормовые культуры для скотоводства, га — 1 140

Руководитель: Комаров Александр Александрович

Контакты: 301996, Тульская обл., Каменский р-н,

п. Новопетровский, ул. Советская, д. 6
8 (487) 2-215-44
novopetrovskiy@mail.ru

ОАО АПК «Золотое поле»

Объем валового производства молока, т — 1 543
в том числе объем производства товарного молока, т — 44
Среднегодовое поголовье фуражных коров, голов — 680
Доминирующая порода в молочном стаде — черно-пестрая
Удельный вес доминирующей породы в общем поголовье
фуражных коров, % — 94
Приплод телят молочного стада, голов в год — 760
Площадь земель под кормовые культуры для скотоводства,
га — 1 600

Руководитель: Ванин Сергей Юрьевич

Контакты: Тульская обл., Новомосковский р-н,
п. Первомайский, ул. Октябрьская, д. 1
8 (487) 629-35-90
zolotoepole@mail.ru

ООО АПК «Тюринский»

Объем валового производства молока, т — 2 406
в том числе объем производства товарного молока, т — 2 214
Среднегодовое поголовье фуражных коров, голов — 260
Доминирующая порода в молочном стаде — черно-пестрая
Удельный вес доминирующей породы в общем поголовье
фуражных коров, % — 59
Приплод телят молочного стада, голов в год — 211
Площадь земель под кормовые культуры для скотоводства,
га — 1 100

Руководитель: Майоров Алексей Алексеевич

Контактное лицо: Майоров Алексей Алексеевич
Контакты: 301454, Тульская обл., Одоевский р-н, с. Рылево,
ул. Центральная, д. 48
8 (487) 365-36-50
lab@turinsky.ru

Перерабатывающие компании

ОАО «Арсеньевский маслозавод»

Номинальная мощность по переработке молока, т/год — 25 000
Фактический объем переработанного молока, т/год — 13 870
Номинальная мощность по производству готовой продукции,
т/год — 25 000
Фактический объем выпуска готовой продукции, т/год
молоко жидкое обработанное — 3 210
кисломолочная продукция — 10 000
масло сливочное — 30

Руководитель: Степанова Лидия Мевлюдовна

Контакты: 301510, Тульская обл., п. Арсеньево,
ул. Бандикова, д. 104
(48733) 2-11-95 (ф), 2-12-50, 2-10-88
arsmaslo@yandex.ru

ОАО «Одоевский маслозавод»

Номинальная мощность по переработке молока, т/год — 43 800
Фактический объем переработанного молока, т/год — 7 780
Номинальная мощность по производству готовой продукции,
т/год — 14 600
Фактический объем выпуска готовой продукции, т/год
молоко жидкое обработанное — 898
кисломолочная продукция — 816
масло сливочное — 225
прочие молочные продукты — 655

Руководитель: Остроухова Валентина Петровна

Контакты: 301440, Тульская обл., п. Одоев, ул. Л.Толстого, д. 21
8 (48736) 4-12-58, 4-17-52
odoev-mz@mail.ru

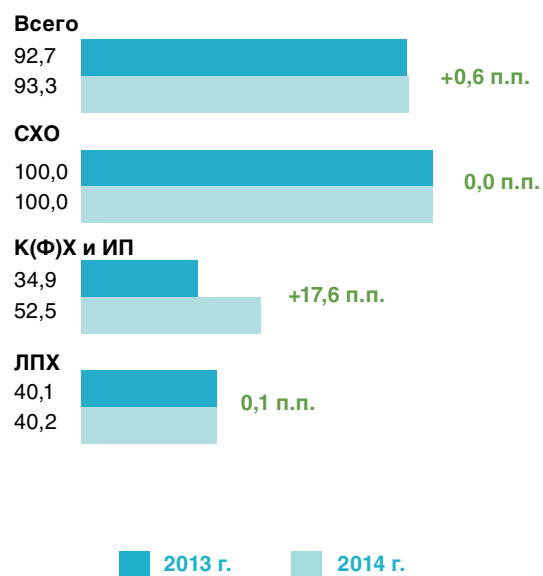
Общая информация

	2013 г.	2014 г.	Изменение, %
Производство молока в хозяйствах всех категорий, тыс. т	263,3	272,4	+3,5
в том числе товарного молока, тыс. т	243,2	255,5	+5,0
Поголовье коров в хозяйствах всех категорий на конец года, тыс. гол.	56,5	53,9	-4,6
в том числе поголовье коров на конец года в СХО, К(Ф)Х и ИП	50,1	48,1	-3,9
Доля племенных коров в СХО, К(Ф)Х и ИП, %	37,7	35,4	-2,3 п.п.
Введено в строй новых или модернизированных стойломест, ед.	3 360,0	512,0	в 6,7 раза меньше
Доля региона в общероссийском объеме производства молока, %	0,9	0,9	0,0 п.п.
в том числе товарного молока, %	1,3	1,3	0,0 п.п.
Место в рейтинге регионов по объему производства молока	41	40	+1 п.
в том числе товарного молока	30	29	+1 п.

Производство товарного молока, тыс. т



Доля товарного молока в общем объеме производства, %



Молочная продуктивность коров, кг/год



Потребление молокопродуктов

	2013 г.	2014 г.	Изменение
Потребление молока и молокопродуктов на душу населения, кг/год	246,0	240,0	-2,4%
Место в рейтинге регионов по объему потребления	36	39	-3 п.
Процент от рекомендуемой нормы	75	73	-2 п.п.

Переработка молока и производство молочной продукции

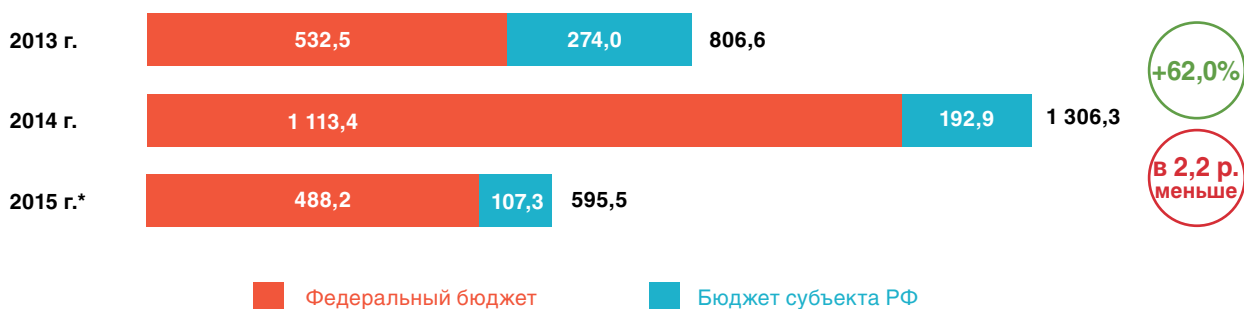


* В позицию «Цельномолочная продукция» включается молоко жидкое обработанное, кефир (без пищевых продуктов и добавок), сметана, творог, сливки, продукты кисломолочные для детского питания, ряженка и др.

Государственная поддержка молочной отрасли

	2013 г.	2014 г.	Изменение
Средств господдержки на 1 кг товарного молока в СХО, К(Ф)Х и ИП, руб.	3,3	5,1	+1,8 руб.
Место в рейтинге регионов по объему средств господдержки на 1 кг товарного молока	10	1	+9 п.

Объем средств государственной поддержки молочной отрасли, млн руб.

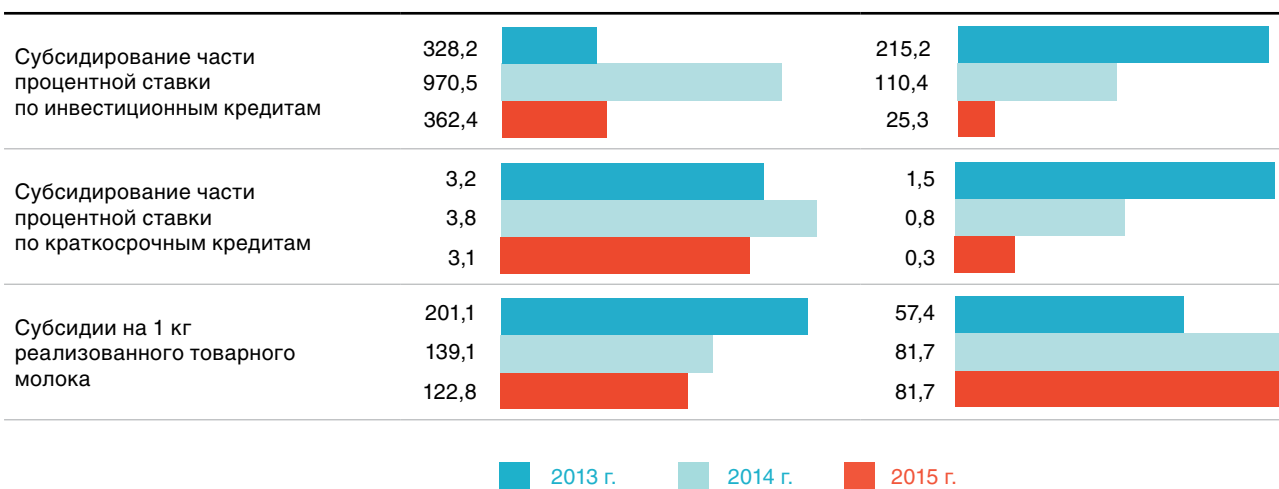


* Без учета средств поддержки по направлению «Возмещение части прямых понесенных затрат на создание и модернизацию объектов животноводческих комплексов молочного направления (молочных ферм)»

Виды поддержки

Федеральный бюджет, млн руб.

Бюджет субъекта РФ, млн руб.



Производители молока

ЗАО «Левцово»

Объем валового производства молока, т — 4 834,5
в том числе объем производства товарного молока, т — 4 660
Среднегодовое поголовье фуражных коров, голов — 636
Доминирующая порода в молочном стаде — черно-пестрая
Удельный вес доминирующей породы в общем поголовье фуражных коров, % — 57
Приплод телят молочного стада, голов в год — 853
Площадь земель под кормовые культуры для скотоводства, га — 2 271

Руководитель: Пустобаев Сергей Юрьевич
Контактное лицо: Данилова Ксения Викторовна
Контакты: Ярославская обл., Ярославский р-н, д. Григорьевское, ул. Новая, д. 1
8 (4852) 76-71-31, 76-71-17
zao.levczovo@rambler.ru

ООО «Ермаково»

Объем валового производства молока, т — 9 984
в том числе объем производства товарного молока, т — 9 466
Среднегодовое поголовье фуражных коров, голов — 1 478
Доминирующая порода в молочном стаде — голштинская
Удельный вес доминирующей породы в общем поголовье фуражных коров, % — 82
Приплод телят молочного стада, голов в год — 1 416
Площадь земель под кормовые культуры для скотоводства, га — 7 000

Руководитель: Подгорнов П.М.
Контактное лицо: Егорова О.В.
Контакты: 152490, Ярославская обл., Любимский р-н, д. Ермаково, ул. Центральная, д. 9
8 (4854) 32-60-60
ermak.zao@mail.ru

ОАО «СХП Вошажниково»

Объем валового производства молока, т — 38 000
в том числе объем производства товарного молока, т — 37 240
Среднегодовое поголовье фуражных коров, голов — 4 000
Доминирующая порода в молочном стаде — голштино-фризская
Удельный вес доминирующей породы в общем поголовье фуражных коров, % — 100
Приплод телят молочного стада, голов в год — 3 865
Площадь земель под кормовые культуры для скотоводства, га — 23 000

Руководитель: Негляд Сергей Владимирович
Контактное лицо: Негляд Сергей Владимирович
Контакты: 152174, Ярославская обл., Борисоглебский р-н, с. Вошажниково, ул. Советская, д. 66
9 (4853) 93-65-45
shpv@shpv.ru, www.shpv.ru

ЗАО «Племзавод «Ярославка»

Объем валового производства молока, т — 6 551
в том числе объем производства товарного молока, т — 5 896
Среднегодовое поголовье фуражных коров, голов — 1 050
Доминирующая порода в молочном стаде — ярославская
Удельный вес доминирующей породы в общем поголовье фуражных коров, % — 47
Приплод телят молочного стада, голов в год — 1 102
Площадь земель под кормовые культуры для скотоводства, га — 1 964

Руководитель: Блинов Андрей Анатольевич
Контактное лицо: Блинова Галина Евгеньевна
Контакты: 150505, Ярославская обл., Ярославский р-н, пос. Ярославка, д. 2В
8 (4852) 76-22-25, 67-06-26
yaroslawka@mail.ru, www.plemyar.ru

ООО «Племзавод «Родина»

Объем валового производства молока, т — 10 515
в том числе объем производства товарного молока, т — 10 182
Среднегодовое поголовье фуражных коров, голов — 1 000
Доминирующая порода в молочном стаде — голштинская
Удельный вес доминирующей породы в общем поголовье фуражных коров, % — 95
Приплод телят молочного стада, голов в год — 1 200
Площадь земель под кормовые культуры для скотоводства, га — 4 000

Руководитель: Лапин Николай Викторович
Контактное лицо: Смаглюк Любовь Сергеевна
Контакты: 150513, Ярославская обл., Ярославский р-н, с. Андроники, ул. Ярославская, д. 15
8 (4852) 76-66-22
rodina36@rambler.ru

ОАО «Племзавод им. Дзержинского»

Объем валового производства молока, т — 5 758
в том числе объем производства товарного молока, т — 5 390
Среднегодовое поголовье фуражных коров, голов — 1 050
Доминирующая порода в молочном стаде — ярославская
Удельный вес доминирующей породы в общем поголовье фуражных коров, % — 100
Приплод телят молочного стада, голов в год — 862
Площадь земель под кормовые культуры для скотоводства, га — 3 246

Руководитель: Смурыгин Виталий Сергеевич
Контактное лицо: Мареева Наталья Викторовна
Контакты: 150527, Ярославская обл., Ярославский р-н, д. Мокеевское, д. 38
8 (4852) 43-22-16
plemzavod60@yandex.ru

ООО Ордена «Знак Почета» племзавод «Горшиха»

Объем валового производства молока, т — 5 312
в том числе объем производства товарного молока, т — 5 050
Среднегодовое поголовье фуражных коров, голов — 725
Доминирующая порода в молочном стаде — ярославская
Удельный вес доминирующей породы в общем поголовье
фуражных коров, % — 86
Приплод телят молочного стада, голов в год — 601
Площадь земель под кормовые культуры для скотоводства,
га — 1 400
Руководитель: Курышев Александр Викторович
Контактное лицо: Курышев Александр Викторович
Контакты: 150514, Ярославская обл., с. Медягино, д. 34
8 (4852) 76-33-95
gorchixa@rambler.ru

Перерабатывающие компании

ООО «Молочные продукты»

Номинальная мощность по переработке молока, т/год — 11 000
Фактический объем переработанного молока, т/год — 7 200
Номинальная мощность по производству готовой продукции,
т/год — 10 950
Фактический объем выпуска готовой продукции, т/год
молоко жидкое обработанное — 3 445
кисломолочная продукция — 1 700
масло сливочное — 54
Руководитель: Иванников Андрей Юрьевич
Контакты: Ярославская обл., Рыбинский р-н,
п. Юбилейный, д. 15
8 (4855) 29-96-02
molokoprodukt@mail.ru
www.moloprodukt.ru

ОАО «Даниловский маслосырзавод»

Номинальная мощность по переработке молока, т/год — 21 900
Фактический объем переработанного молока, т/год — 7 000
Фактический объем выпуска готовой продукции, т/год
молоко жидкое обработанное — 2 000
кисломолочная продукция
— творог — 230
— сметана — 100
сыры и продукты сырные
— сыр натуральный — 300
масло сливочное — 170
Руководитель: Питерский Александр Николаевич
Контакты: 152072, Ярославская обл., г. Данилов,
ул. Ярославская, д. 57
8 (48538) 5-21-02 (ф), 5-24-02, 5-20-02
danmsz@bk.ru
www.danilovcheeze.ru

Рыбинский молочный завод

Номинальная мощность по переработке молока, т/год — 6 500
Фактический объем переработанного молока, т/год — 4 000
Номинальная мощность по производству готовой продукции,
т/год — 5 000
Фактический объем выпуска готовой продукции, т/год
молоко жидкое обработанное — 1 400
кисломолочная продукция — 600
прочие молочные продукты — 3 000
Контакты: 152908, Ярославская обл., г. Рыбинск,
ул. Сысоевская, д.22
8 (4855) 22-92-59
sale@rmz76.ru
www.rmz76.ru

ООО «Прошенинский молокозавод»

Номинальная мощность по переработке молока, т/год — 2 400
Фактический объем переработанного молока, т/год — 950
Номинальная мощность по производству готовой продукции,
т/год — 950
Фактический объем выпуска готовой продукции, т/год
молоко жидкое обработанное — 500
кисломолочная продукция — 200
сыры и продукты сырные — 150
масло сливочное — 100
Руководитель: Самошкин Антон Дмитриевич
Контакты: 152244, Ярославская обл., Гаврилов-Ямский р-н,
д. Прошенино
8 (901) 997-86-17
prohenino-molz@mail.ru
www.proshenino.ru

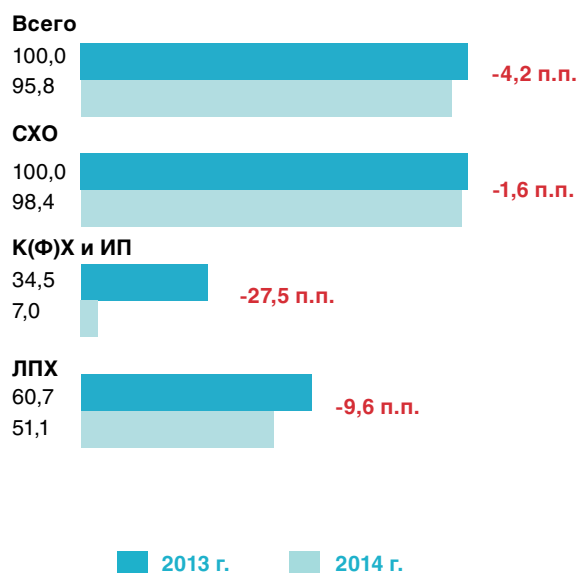
Общая информация

	2013 г.	2014 г.	Изменение, %
Производство молока в хозяйствах всех категорий, тыс. т	29,6	30,1	+1,7
в том числе товарного молока, тыс. т	32,6	28,6	-12,1
Поголовье коров в хозяйствах всех категорий на конец года, тыс. гол.	4,2	4,1	-2,4
в том числе поголовье коров на конец года в СХО, К(Ф)Х и ИП	3,9	3,8	-2,2
Доля племенных коров в СХО, К(Ф)Х и ИП, %	81,2	72,6	-8,6 п.п.
Введено в строй новых или модернизированных стойломест, ед.	—	—	—
Доля региона в общероссийском объеме производства молока, %	0,1	0,1	0,0 п.п.
в том числе товарного молока, %	0,2	0,1	-0,1 п.п.
Место в рейтинге регионов по объему производства молока	73	74	-1 п.
в том числе товарного молока	68	71	-3 п.

Производство товарного молока, тыс. т



Доля товарного молока в общем объеме производства, %



Молочная продуктивность коров, кг/год



Потребление молокопродуктов

	2013 г.	2014 г.	Изменение
Потребление молока и молокопродуктов на душу населения, кг/год	224,0	221,0	-1,3%
Место в рейтинге регионов по объему потребления	51	52	-1 п.
Процент от рекомендуемой нормы	68	67	-1 п.п.

Переработка молока и производство молочной продукции



* В позицию «Цельномолочная продукция» включается молоко жидкое обработанное, кефир (без пищевых продуктов и добавок), сметана, творог, сливки, продукты кисломолочные для детского питания, ряженка и др.

Уважаемые коллеги!

Предлагаем Вам ознакомиться с деятельностью ФГБУ «Спеццентрочет в АПК» и воспользоваться выпускаемыми учреждением информационно-аналитическими материалами о конъюнктуре сельскохозяйственных рынков России. За счет широкой действующей филиальной сети (более 60 филиалов в регионах РФ) учреждение формирует единую взаимосвязанную систему информационного обеспечения АПК, осуществляет сбор, оперативную обработку и профессиональный анализ рыночной информации, подготавливает информационно-аналитические материалы, отчеты, статистические сборники, доклады.

Также учреждение занимается сбором, обработкой и анализом информации о ходе и результатах реализации Государственной программы развития сельского хозяйства в 2013–2020 гг. и обеспечивает сопровождение информационных систем в сфере сельского хозяйства.

С тематикой и видами выпускаемых учреждением информационно-аналитических продуктов вы можете ознакомиться ниже или на нашем интернет-портале www.specagro.ru.

Наши продукты:



Новости АПК России:

- ежедневная публикация новостей агропромышленного комплекса России на сайте и формирование обширных новостных обзоров;
- еженедельное обновление новостной информации о ситуации в агропромышленном комплексе регионов России

Ценовая статистика:

- сельхозпродукция и продовольствие;
- материально-технические ресурсы



Аналитические обзоры конъюнктуры аграрного рынка Российской Федерации:

- зерновые культуры;
- масличные культуры;
- мясо и мясопродукты;
- молоко и молокопродукты;
- сахар



Агроинформер:

- оперативная онлайн информация о закупочных и потребительских ценах на основные виды сельскохозяйственной и пищевой продукции в регионах России

Доступно в
App Store и Google play

**БОЛЕЕ 60
ФИЛИАЛОВ ПО
ВСЕЙ РОССИИ**

**ЕЖЕДНЕВНЫЕ
обновления на сайте**

**ИНФОРМАЦИОННАЯ
ПОДДЕРЖКА
и консультирование
В СФЕРЕ АПК**

**ТЕСНОЕ ВЗАИМОДЕЙСТВИЕ С
МИНСЕЛЬХОЗОМ РОССИИ
И РЕГИОНАЛЬНЫМИ ОРГАНАМИ
УПРАВЛЕНИЯ АПК**

Просьба с предложениями о работе учреждения или вопросами о сотрудничестве обращаться по электронному адресу: info@specagro.ru и телефону: (495) 917-50-42.

Северо-Западный федеральный округ



Северо-Западный федеральный округ

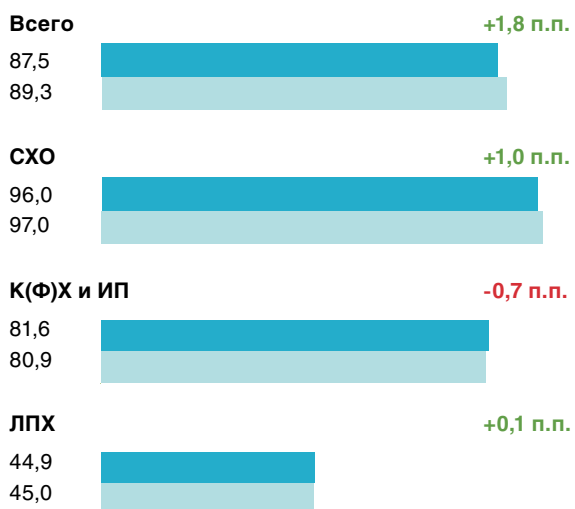
Общая информация

	2013 г.	2014 г.	Изменение, %
Производство молока в хозяйствах всех категорий, тыс. т	1 684,6	1 708,7	+1,4
в том числе товарного молока, тыс. т	1 471,8	1 522,7	+3,5
Поголовье коров в хозяйствах всех категорий на конец года, тыс. гол.	310,2	311,8	+0,5
в том числе поголовье коров на конец года в СХО, К(Ф)Х и ИП	259,3	264,9	+2,2
Доля племенных коров в СХО, К(Ф)Х и ИП, %	51,0	50,6	-0,4 п.п.
Введено в строй новых или модернизированных стойломест, ед.	6 605,0	8 707,0	+31,8
Доля федерального округа в общероссийском объеме производства молока, %	5,5	5,5	0,0 п.п.
в том числе товарного молока, %	7,8	7,7	-0,1 п.п.

Производство товарного молока, тыс. т



Доля товарного молока в общем объеме производства, %



Молочная продуктивность коров, кг/год

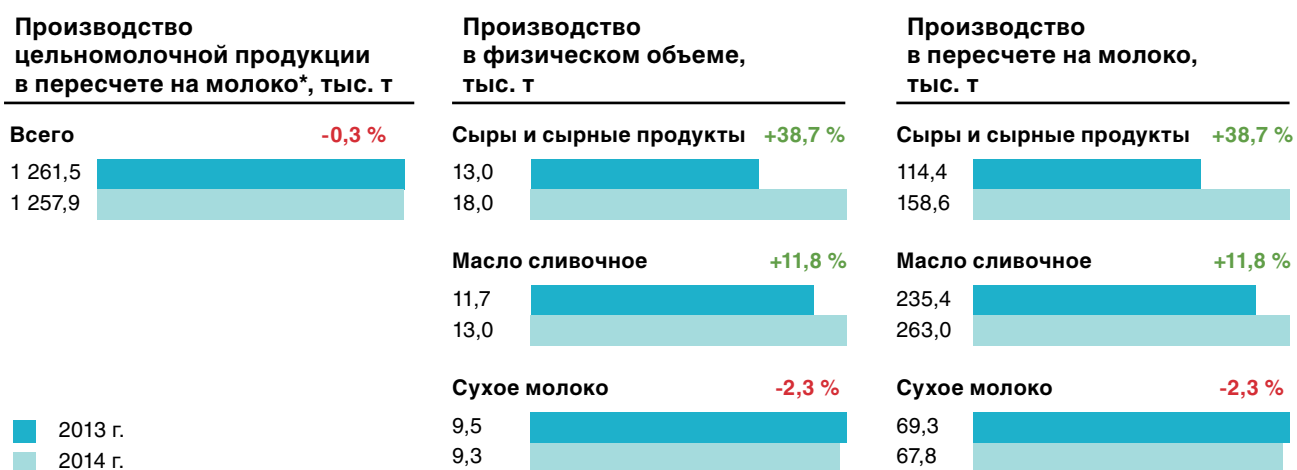


■ 2013 г. ■ 2014 г.

Потребление молокопродуктов

	2013 г.	2014 г.	Изменение
Потребление молока и молокопродуктов на душу населения, кг/год	277,0	276,0	-0,4%
Процент от рекомендуемой нормы	84	84	—

Переработка молока и производство молочной продукции

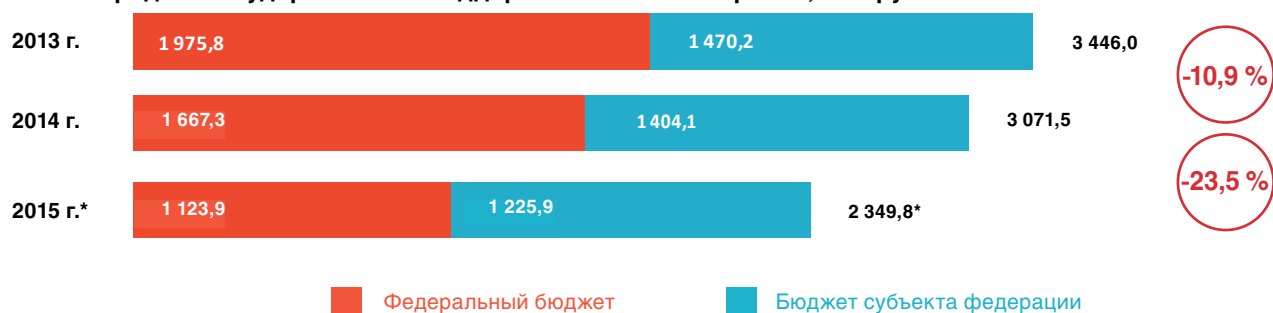


* В позицию «Цельномолочная продукция» включается молоко жидкое обработанное, кефир (без пищевых продуктов и добавок), сметана, творог, сливки, продукты кисломолочные для детского питания, ряженка и др.

Государственная поддержка молочной отрасли

	2013 г.	2014 г.	Изменение
Средств господдержки на 1 кг товарного молока в СХО, К(Ф)Х и ИП, руб.	2,3	2,0	-0,3 руб.

Объем средств государственной поддержки молочной отрасли, млн руб.

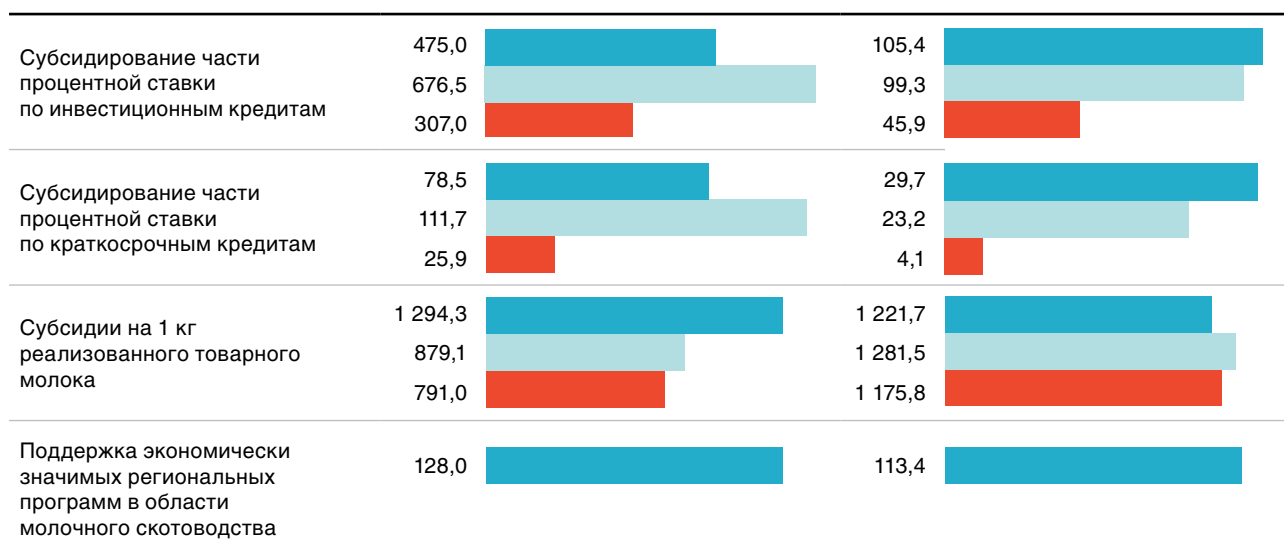


* Без учета средств поддержки по направлению «Возмещение части прямых понесенных затрат на создание и модернизацию объектов животноводческих комплексов молочного направления (молочных ферм)»

Виды поддержки

Федеральный бюджет, млн руб.

Бюджеты субъектов РФ, млн руб.

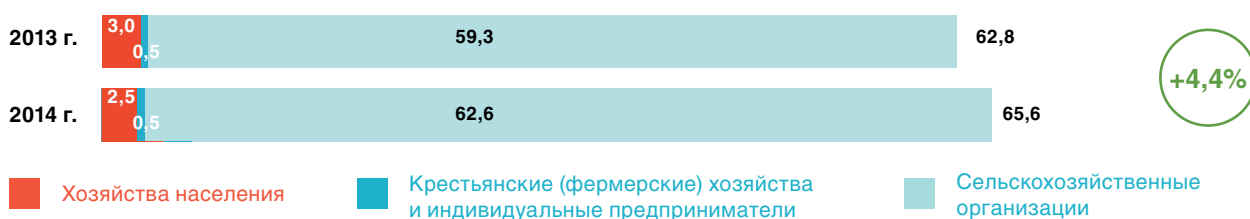


■ 2013 г. ■ 2014 г. ■ 2015 г.

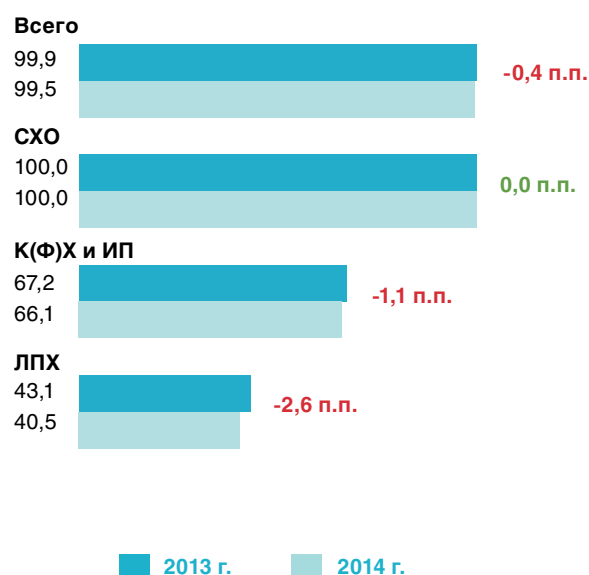
Общая информация

	2013 г.	2014 г.	Изменение, %
Производство молока в хозяйствах всех категорий, тыс. т	62,9	66,1	+5,1
в том числе товарного молока, тыс. т	62,8	65,6	+4,4
Поголовье коров в хозяйствах всех категорий на конец года, тыс. гол.	10,5	10,6	+0,8
в том числе поголовье коров на конец года в СХО, К(Ф)Х и ИП	8,8	9,0	+2,3
Доля племенных коров в СХО, К(Ф)Х и ИП, %	52,4	44,4	-8,0 п.п.
Введено в строй новых или модернизированных стойломест, ед.	—	—	—
Доля региона в общероссийском объеме производства молока, %	0,2	0,2	0,0 п.п.
в том числе товарного молока, %	0,3	0,3	0,0 п.п.
Место в рейтинге регионов по объему производства молока	69	70	-1 п.
в том числе товарного молока	60	61	-1 п.

Производство товарного молока, тыс. т



Доля товарного молока в общем объеме производства, %



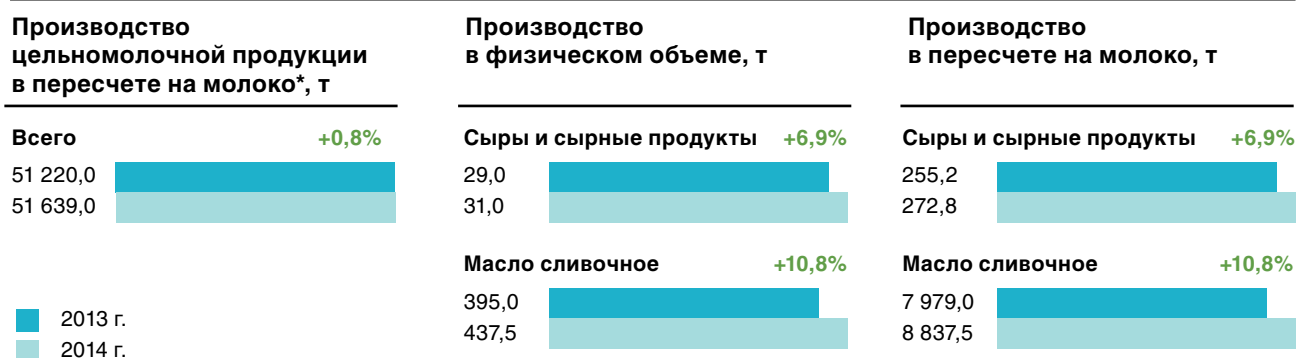
Молочная продуктивность коров, кг/год



Потребление молокопродуктов

	2013 г.	2014 г.	Изменение
Потребление молока и молокопродуктов на душу населения, кг/год	238,0	235,0	-1,3%
Место в рейтинге регионов по объему потребления	45	42	+3 п.
Процент от рекомендуемой нормы	72	71	-1 п.п.

Переработка молока и производство молочной продукции

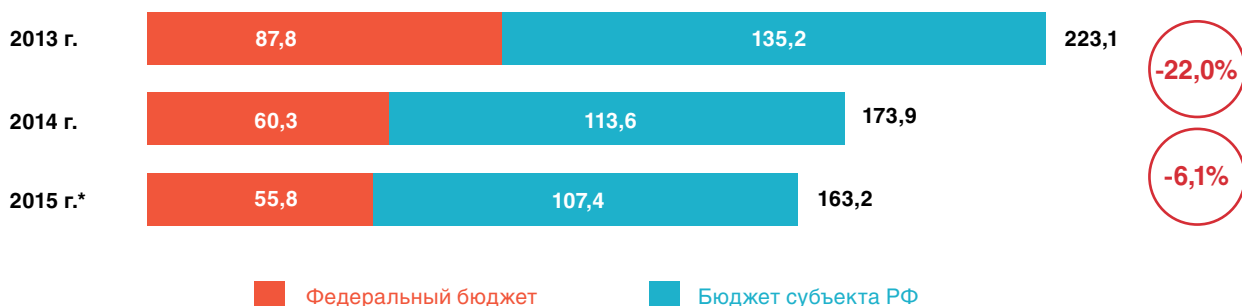


* В позицию «Цельномолочная продукция» включается молоко жидкое обработанное, кефир (без пищевых продуктов и добавок), сметана, творог, сливки, продукты кисломолочные для детского питания, ряженка и др.

Государственная поддержка молочной отрасли

	2013 г.	2014 г.	Изменение
Средств господдержки на 1 кг товарного молока в СХО, К(Ф)Х и ИП, руб.	3,6	2,7	-0,9 руб.
Место в рейтинге регионов по объему средств господдержки на 1 кг товарного молока	7	11	-4 п.

Объем средств государственной поддержки молочной отрасли, млн руб.

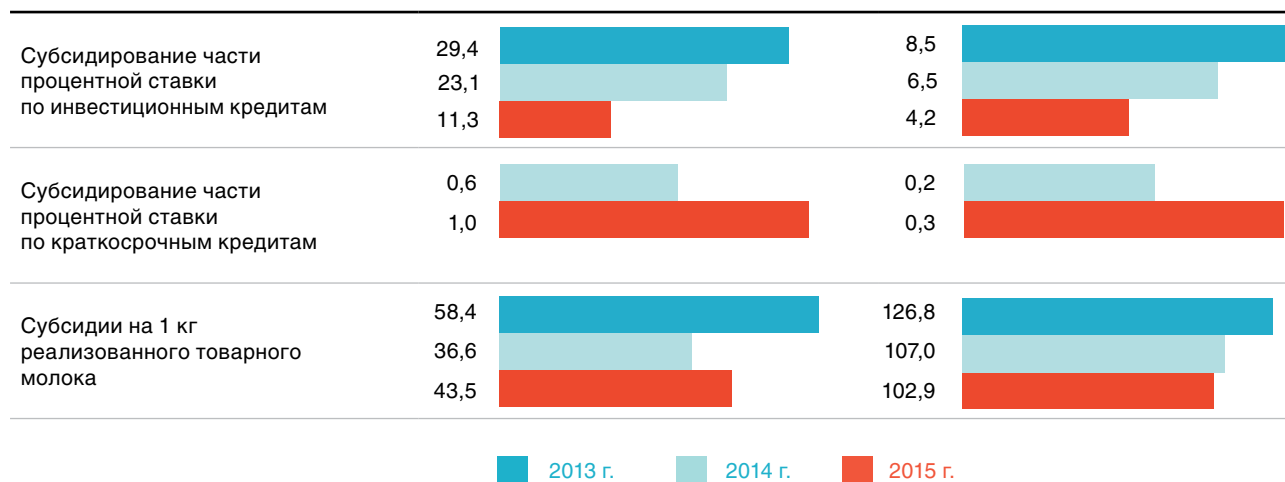


* Без учета средств поддержки по направлению «Возмещение части прямых понесенных затрат на создание и модернизацию объектов животноводческих комплексов молочного направления (молочных ферм)»

Виды поддержки

Федеральный бюджет, млн руб.

Бюджет субъекта РФ, млн руб.



Производители молока

ОАО «Племсовхоз «Мегрега»

Объем валового производства молока, т — 9 645
в том числе объем производства товарного молока, т — 9 234
Среднегодовое поголовье фуражных коров, голов — 1 265
Доминирующая порода в молочном стаде — айрширская
Удельный вес доминирующей породы в общем поголовье фуражных коров, % — 100
Приплод телят молочного стада, голов в год — 1 419
Площадь земель под кормовые культуры для скотоводства, га — 1 168

Руководитель: Тагиров Казимир Тагирович

Контактное лицо: Григорьева Татьяна Михайловна

Контакты: 186020, Олонецкий район, д. Мегрега, пер. Школьный, д. 3
8 (81436) 4-68-33
megrega3@yandex.ru, www.megrega-karelia.ru

ОАО «Племенное хозяйство «Ильинское»

Объем валового производства молока, т — 8 801
в том числе объем производства товарного молока, т — 8 201
Среднегодовое поголовье фуражных коров, голов — 1 100
Доминирующая порода в молочном стаде — айрширская
Удельный вес доминирующей породы в общем поголовье фуражных коров, % — 100
Приплод телят молочного стада, голов в год — 892
Площадь земель под кормовые культуры для скотоводства, га — 2 776

Руководитель: Жеребцова Антонина Викторовна

Контактное лицо: Жеребцова Татьяна Андреевна

Контакты: Республика Карелия, Олонецкий район, п. Ильинский, ул. Мошкина, д. 3а
8 (81436) 2-36-45
ilinskoe07@mail.ru, www.ilinsoe07.ru

ООО «Агрофирма «Тукса»

ГК «ООО Белоусов Групп»

Объем валового производства молока, т — 4 794
в том числе объем производства товарного молока, т — 4 481
Среднегодовое поголовье фуражных коров, голов — 589
Доминирующая порода в молочном стаде — айрширская
Удельный вес доминирующей породы в общем поголовье фуражных коров, % — 100
Приплод телят молочного стада, голов в год — 821
Площадь земель под кормовые культуры для скотоводства, га — 2 318

Руководитель: Бурцев Юрий Борисович

Контактное лицо: Рышкальская Ирина Леонидовна

Контакты: 186003, Республика Карелия, Олонецкий р-н, д. Тукса, ул. Новая, д. 1а
8 (81436) 4-65-22
tuksa.af@rambler.ru
www.belousov-group.ru/business/agrofirma-tux/

ОАО «Совхоз «Ведлозерский»

Объем валового производства молока, т — 3 434
в том числе объем производства товарного молока, т — 3 282
Среднегодовое поголовье фуражных коров, голов — 600
Доминирующая порода в молочном стаде — айрширская
Удельный вес доминирующей породы в общем поголовье фуражных коров, % — 100
Приплод телят молочного стада, голов в год — 543
Площадь земель под кормовые культуры для скотоводства, га — 2 610

Руководитель: Леккиев Сергей Анатольевич

Контактное лицо: Пономарева Ольга Николаевна

Контакты: 186143, Республика Карелия, Пряжинский р-н, с. Ведлозеро, ул. Мельницкая, д. 3б
8 (81456) 3-46-50
vedlozerskii@yandex.ru, www.sovhoz-vedlozerskii.ru

ООО «Маяк»

Объем валового производства молока, т — 2 906
в том числе объем производства товарного молока, т — 2 732
Среднегодовое поголовье фуражных коров, голов — 396
Доминирующая порода в молочном стаде — айрширская
Удельный вес доминирующей породы в общем поголовье фуражных коров, % — 100
Приплод телят молочного стада, голов в год — 305
Площадь земель под кормовые культуры для скотоводства, га — 1 799

Руководитель: Клопот Игорь Григорьевич

Контактное лицо: Грачева Галина Григорьевна

Контакты: 185518 Республика Карелия, Прионежский р-н, п. Ладва, ул. Комсомольская, д. 127
8 (8142) 53-73-32
ladva.majk@mail.ru

ЗАО «Пряжинское»

Объем валового производства молока, т — 2 252
в том числе объем производства товарного молока, т — 2 110
Среднегодовое поголовье фуражных коров, голов — 400
Доминирующая порода в молочном стаде — айрширская
Удельный вес доминирующей породы в общем поголовье фуражных коров, % — 100
Приплод телят молочного стада, голов в год — 505
Площадь земель под кормовые культуры для скотоводства, га — 1 233

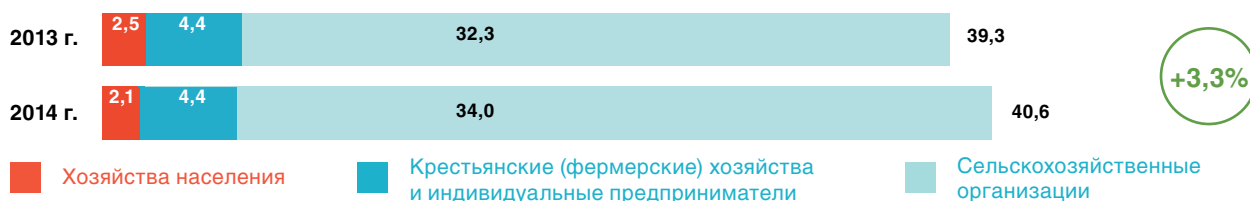
Руководитель: Колоушкин Валерий Петрович

Контакты: 186120 Республика Карелия, п. Пряжа,

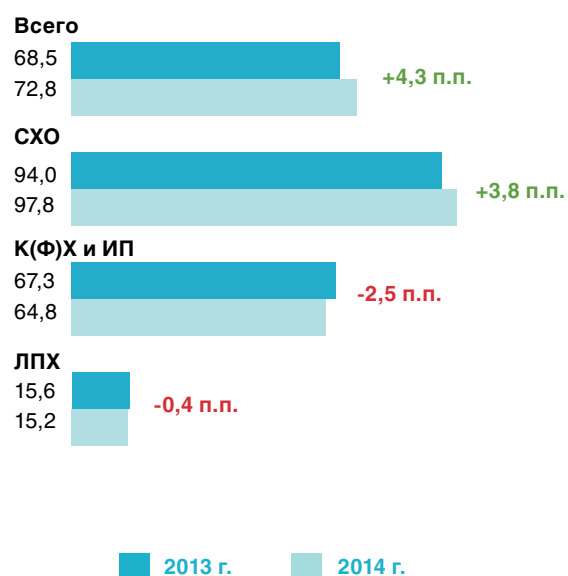
ул. Совхозная, д. 33
8 (81456) 3-15-46
pryazha_meh@onego.ru, www.pryazhinskoe.ru

Общая информация	2013 г.	2014 г.	Изменение, %
Производство молока в хозяйствах всех категорий, тыс. т	57,5	56,6	-1,6
в том числе товарного молока, тыс. т	39,3	40,6	+3,3
Поголовье коров в хозяйствах всех категорий на конец года, тыс. гол.	16,1	15,9	-1,3
в том числе поголовье коров на конец года в СХО, К(Ф)Х и ИП	11,4	11,7	+3,0
Доля племенных коров в СХО, К(Ф)Х и ИП, %	27,7	26,5	-1,2 п.п.
Введено в строй новых или модернизированных стойломест, ед.	1 140,0	204,0	в 5,6 раза меньше
Доля региона в общероссийском объеме производства молока, %	0,2	0,2	0,0 п.п.
в том числе товарного молока, %	0,2	0,2	0,0 п.п.
Место в рейтинге регионов по объему производства молока	71	72	-1 п.
в том числе товарного молока	65	66	-1 п.

Производство товарного молока, тыс. т



Доля товарного молока в общем объеме производства, %



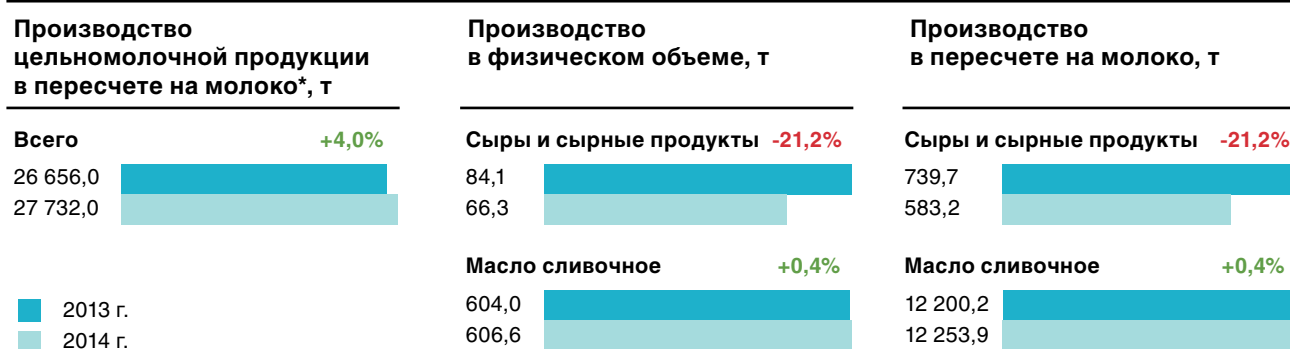
Молочная продуктивность коров, кг/год



Потребление молокопродуктов

	2013 г.	2014 г.	Изменение
Потребление молока и молокопродуктов на душу населения, кг/год	271,0	269,0	-0,7%
Место в рейтинге регионов по объему потребления	19	19	—
Процент от рекомендуемой нормы	82	82	—

Переработка молока и производство молочной продукции

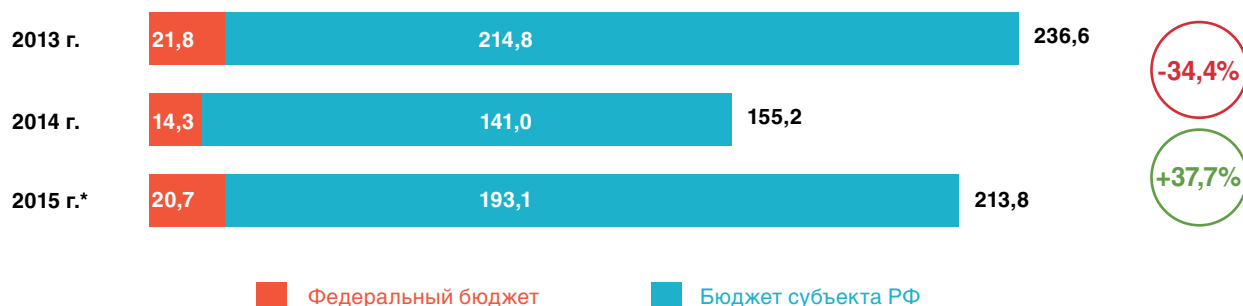


* В позицию «Цельномолочная продукция» включается молоко жидкое обработанное, кефир (без пищевых продуктов и добавок), сметана, творог, сливки, продукты кисломолочные для детского питания, ряженка и др.

Государственная поддержка молочной отрасли

	2013 г.	2014 г.	Изменение
Средств господдержки на 1 кг товарного молока в СХО, К(Ф)Х и ИП, руб.	6,0	3,8	-2,2 руб.
Место в рейтинге регионов по объему средств господдержки на 1 кг товарного молока	2	4	-2 п.

Объем средств государственной поддержки молочной отрасли, млн руб.

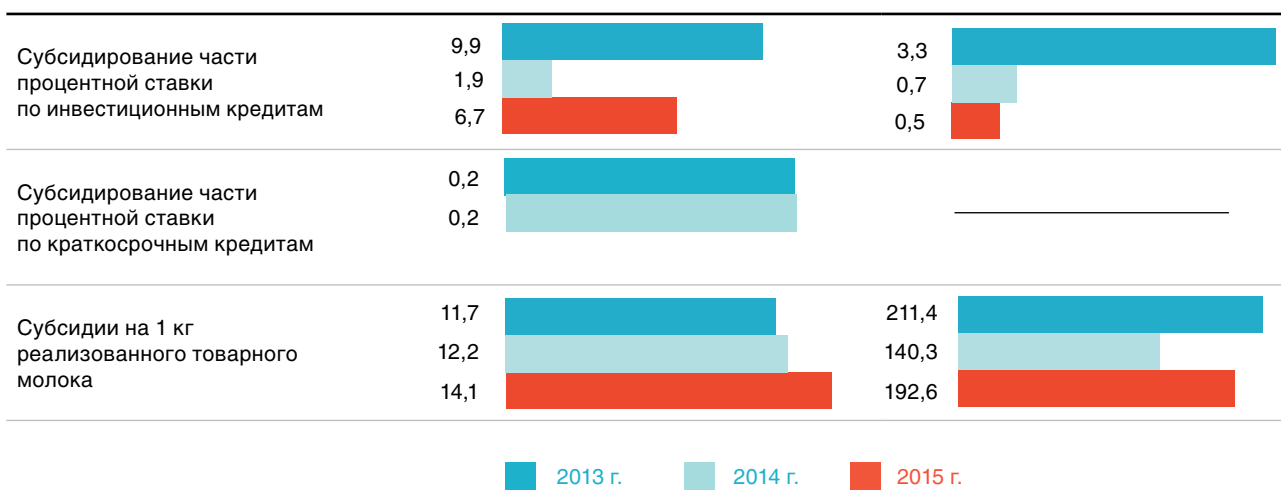


* Без учета средств поддержки по направлению «Возмещение части прямых понесенных затрат на создание и модернизацию объектов животноводческих комплексов молочного направления (молочных ферм)»

Виды поддержки

Федеральный бюджет, млн руб.

Бюджет субъекта РФ, млн руб.



Производители молока

ООО «Межадорское»

Объем валового производства молока, т — 1 722
в том числе объем производства товарного молока, т — 1 722
Среднегодовое поголовье фуражных коров, голов — 277
Доминирующая порода в молочном стаде — холмогорская
голштинизированная
Удельный вес доминирующей породы в общем поголовье
фуражных коров, % — 100
Приплод телят молочного стада, голов в год — 200
Площадь земель под кормовые культуры для скотоводства,
га — 681
Руководитель: Костылева Татьяна Геннадьевна
Контактное лицо: Хомутовская Мария Адамовна
Контакты: 168110, Республика Коми, Сысольский район,
с. Межадор, д. 158
8 (82131) 97-244
mejadorskoe@bk.ru

Архангельская область

Министерство агропромышленного комплекса и торговли

Руководитель: Карельский Дмитрий Леонидович
Юридический адрес: 163000, г. Архангельск, ул. Выучейского, д. 18
Тел.: +7 (8182) 28-63-86
Факс: +7 (8182) 28-63-40
agro@dvinaland.ru karelskiy@dvinaland.ru
www.dvinaland.ru/power/departments/depapk

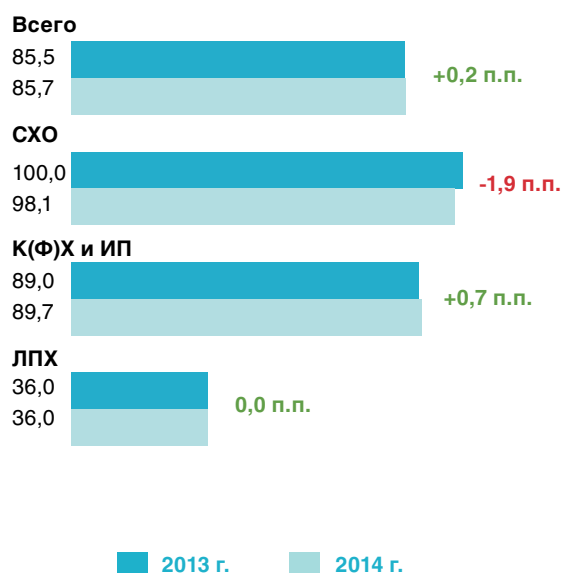
Общая информация

	2013 г.	2014 г.	Изменение, %
Производство молока в хозяйствах всех категорий, тыс. т	116,1	117,8	+1,5
в том числе товарного молока, тыс. т	99,1	101,0	+1,9
Поголовье коров в хозяйствах всех категорий на конец года, тыс. гол.	22,6	21,5	-5,0
в том числе поголовье коров на конец года в СХО, К(Ф)Х и ИП	18,1	17,4	-4,2
Доля племенных коров в СХО, К(Ф)Х и ИП, %	45,2	45,1	-0,1 п.п.
Введено в строй новых или модернизированных стойломест, ед.	100	—	—
Доля региона в общероссийском объеме производства молока, %	0,4	0,4	—
в том числе товарного молока, %	0,5	0,5	—
Место в рейтинге регионов по объему производства молока	62	63	-1 п.
в том числе товарного молока	52	54	-2 п.

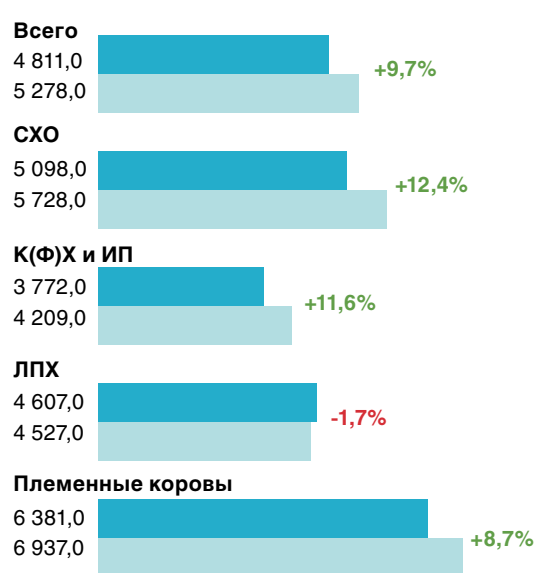
Производство товарного молока, тыс. т



Доля товарного молока в общем объеме производства, %



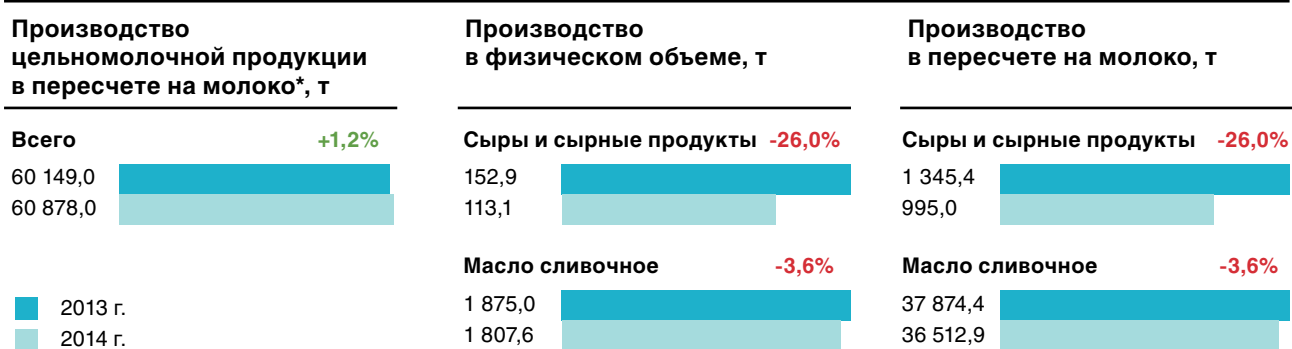
Молочная продуктивность коров, кг/год



Потребление молокопродуктов

	2013 г.	2014 г.	Изменение
Потребление молока и молокопродуктов на душу населения, кг/год	169,0	170,0	+0,6%
Место в рейтинге регионов по объему потребления	76	77	-1 п.
Процент от рекомендуемой нормы	51	52	+1 п.п.

Переработка молока и производство молочной продукции



* В позицию «Цельномолочная продукция» включается молоко жидкое обработанное, кефир (без пищевых продуктов и добавок), сметана, творог, сливки, продукты кисломолочные для детского питания, ряженка и др.

Государственная поддержка молочной отрасли

	2013 г.	2014 г.	Изменение
Средств господдержки на 1 кг товарного молока в СХО, К(Ф)Х и ИП, руб.	5,5	4,7	-0,8 руб.
Место в рейтинге регионов по объему средств господдержки на 1 кг товарного молока	3	2	+1 п.

Объем средств государственной поддержки молочной отрасли, млн руб.

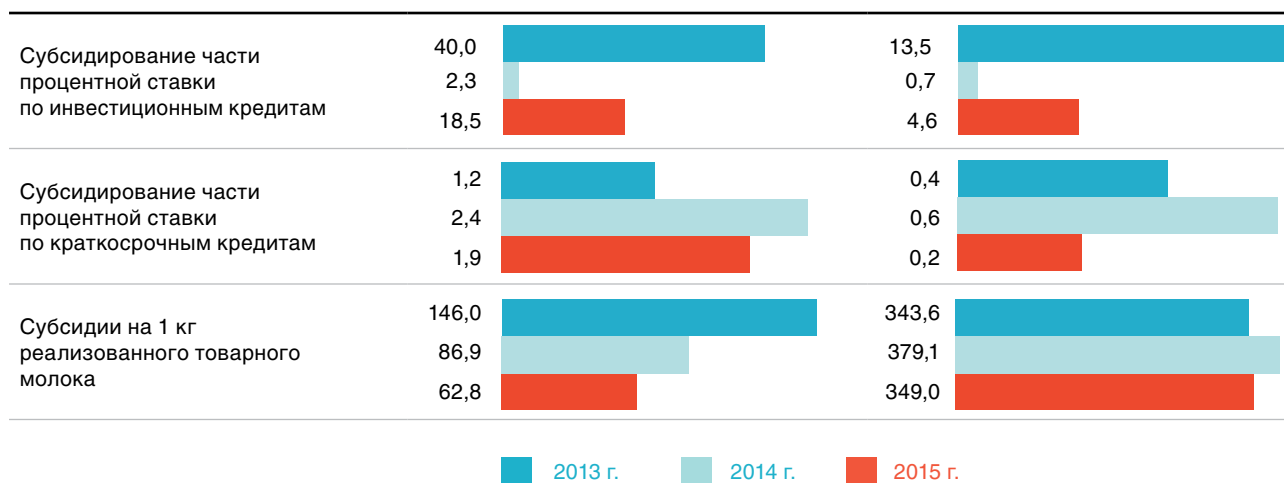


* Без учета средств поддержки по направлению «Возмещение части прямых понесенных затрат на создание и модернизацию объектов животноводческих комплексов молочного направления (молочных ферм)»

Виды поддержки

Федеральный бюджет, млн руб.

Бюджет субъекта РФ, млн руб.



Производители молока

АО «Агрофирма «Вельская»

Объем валового производства молока, т — 12 477
в том числе объем производства товарного молока, т — 11 723
Среднегодовое поголовье фуражных коров, голов — 1 750
Доминирующая порода в молочном стаде — холмогорская
Удельный вес доминирующей породы в общем поголовье фуражных коров, % — 100
Приплод телят молочного стада, голов в год — 1 522
Площадь земель под кормовые культуры для скотоводства, га — 4 453

Руководитель: Шашлаков Николай Владимирович
Контактное лицо: Антуфьева Светлана Леонидовна
Контакты: Архангельская обл., Вельский р-н, д. Дюковская, д. 21А
8 (81836) 6-21-63
vsht@atnet.ru, www.agrofirma-velskaya.ru

ОАО Важское

Объем валового производства молока, т — 8 829
в том числе объем производства товарного молока, т — 8 415
Среднегодовое поголовье фуражных коров, голов — 1 160
Доминирующая порода в молочном стаде — холмогорская голштинизированная, северный тип
Удельный вес доминирующей породы в общем поголовье фуражных коров, % — 83
Приплод телят молочного стада, голов в год — 1 293
Площадь земель под кормовые культуры для скотоводства, га — 2 800

Руководитель: Белозеров Николай Валентинович
Контактное лицо: Белозеров Николай Валентинович
Контакты: 165136, Архангельская обл., Вельский р-н, с. Благовещенское, ул. Глазачева, д. 9
8 (81836) 7-53-32; 7-53-47
vazhskoe@mail.ru, www.vazhskoe.ru

ООО Агрофирма «Устьянская»

Объем валового производства молока, т — 8 457
в том числе объем производства товарного молока, т — 8 118
Среднегодовое поголовье фуражных коров, голов — 1 173
Доминирующая порода в молочном стаде — холмогорская
Удельный вес доминирующей породы в общем поголовье фуражных коров, % — 33
Приплод телят молочного стада, голов в год — 1 310
Площадь земель под кормовые культуры для скотоводства, га — 6 992

Руководитель: Лобанцова Елена Николаевна
Контактное лицо: Лобанцова Елена Николаевна
Контакты: 165224, Архангельская обл., Устьянский район, с. Малодоры, ул. Центральная, д. 2
8 (81855) 7-11-43
secretaragro@mail.ru

ОАО «РОДИНА»

Объем валового производства молока, т — 5 526
в том числе объем производства товарного молока, т — 5 270
Среднегодовое поголовье фуражных коров, голов — 816
Доминирующая порода в молочном стаде — холмогорская
Удельный вес доминирующей породы в общем поголовье фуражных коров, % — 45
Приплод телят молочного стада, голов в год — 1 093
Площадь земель под кормовые культуры для скотоводства, га — 2 404

Руководитель: Лобанцова Елена Николаевна
Контактное лицо: Выморкова Екатерина Владимировна
Контакты: 165236, Архангельская обл., Устьянский р-н, д. Нагорская, ул. 70-летия Октября, д. 12
8 (81855) 63-348
oao_rodina29@mail.ru

ООО «Агрофирма Судромская»

Объем валового производства молока, т — 3 602
в том числе объем производства товарного молока, т — 3 200
Среднегодовое поголовье фуражных коров, голов — 580
Доминирующая порода в молочном стаде — холмогорская
Удельный вес доминирующей породы в общем поголовье фуражных коров, % — 100
Приплод телят молочного стада, голов в год — 466
Площадь земель под кормовые культуры для скотоводства, га — 2 002

Руководитель: Бородулин Александр Васильевич
Контактное лицо: Бородулин Александр Васильевич
Контакты: 165131, Архангельская обл., Вельский р-н, п. Погост, ул. Центральная, д. 21
8 (81836) 55-148, 55-193
sydroma2007@mail.ru, www.agrofirma-sydromskaya.ru

СПК «Холмогорский племзавод»

Объем валового производства молока, т — 3 585
в том числе объем производства товарного молока, т — 3 350
Среднегодовое поголовье фуражных коров, голов — 650
Доминирующая порода в молочном стаде — холмогорская молочная
Удельный вес доминирующей породы в общем поголовье фуражных коров, % — 100
Приплод телят молочного стада, голов в год — 565
Площадь земель под кормовые культуры для скотоводства, га — 3 193

Руководитель: Худякова Наталья Александровна
Контактное лицо: Измestьева Е. А.
Контакты: Архангельская обл., с. Холмогоры, ул. Племзаводская, д. 12
8 (81830) 34-159
holmspk@atnet.ru

ООО «Пежма»

Объем валового производства молока, т — 3 320
в том числе объем производства товарного молока, т — 3 170
Среднегодовое поголовье фуражных коров, голов — 400
Доминирующая порода в молочном стаде — холмогорская голштинизированная
Удельный вес доминирующей породы в общем поголовье фуражных коров, % — 100
Приплод телят молочного стада, голов в год — 352
Площадь земель под кормовые культуры для скотоводства, га — 1 850

Руководитель: Шорохов Виктор Борисович
Контактное лицо: Шорохов Виктор Борисович
Контакты: 165103, Архангельская обл., Вельский р-н, с. Пежма, ул. Юбилейная, д. 18
8 (81836) 5-83-22
oorejma@yandex.ru

КХ «Наводово»

Объем валового производства молока, т — 3 170
в том числе объем производства товарного молока, т — 3 170
Среднегодовое поголовье фуражных коров, голов — 420
Доминирующая порода в молочном стаде — холмогорская голштинизированная, северный тип
Удельный вес доминирующей породы в общем поголовье фуражных коров, % — 50
Приплод телят молочного стада, голов в год — 340
Площадь земель под кормовые культуры для скотоводства, га — 250

Руководитель: Витков Андрей Валентинович
Контактное лицо: Витков Андрей Валентинович
Контакты: Архангельская обл., Шенкурский р-н, д. Никифоровская
8 (911) 678-22-22
nawodowo@mail.ru

ФГУП «Холмогорское»

Объем валового производства молока, т — 3 021
в том числе объем производства товарного молока, т — 2 720
Среднегодовое поголовье фуражных коров, голов — 530
Доминирующая порода в молочном стаде — холмогорская молочная
Удельный вес доминирующей породы в общем поголовье фуражных коров, % — 47
Приплод телят молочного стада, голов в год — 431
Площадь земель под кормовые культуры для скотоводства, га — 130

Руководитель: врио директора Лещенко Олег Дмитриевич
Контактное лицо: секретарь Сорванова Галина Анатольевна
Контакты: 164567, п/о Данилово, Архангельская обл., Холмогорский р-н, д. Харлово, ул. Ветеранов, д. 14А
8 (81830) 3-63-01, 3-63-35
hosff@atnet.ru

ФГУП «Котласское»

Объем валового производства молока, т — 2 116
в том числе объем производства товарного молока, т — 1 830
Среднегодовое поголовье фуражных коров, голов — 350
Доминирующая порода в молочном стаде — холмогорская
Удельный вес доминирующей породы в общем поголовье фуражных коров, % — 100
Приплод телят молочного стада, голов в год — 393
Площадь земель под кормовые культуры для скотоводства, га — 2 135

Руководитель: Попов Андрей Николаевич
Контактное лицо: Шошина Лидия Юрьевна, гл. зоотехник
Контакты: 165390, Архангельская обл., Котласский район, д. Курцево, ул. Центральная, д. 36
8 (81837) 7-08-31, 7-08-62
ksoch00@mail.ru, www.kurtsevo.info

СПК колхоз «Долматовский»

Объем валового производства молока, т — 2 087
в том числе объем производства товарного молока, т — 1 982
Среднегодовое поголовье фуражных коров, голов — 335
Доминирующая порода в молочном стаде — холмогорская
Удельный вес доминирующей породы в общем поголовье фуражных коров, % — 100
Приплод телят молочного стада, голов в год — 371
Площадь земель под кормовые культуры для скотоводства, га — 1 615

Руководитель: Багиров Физули Фазаилович
Контактное лицо: Заборская Мария Александровна
Контакты: 165133, Россия, Архангельская обл., Вельский р-н, с. Долматово, ул. Садовая, д. 4
8 (81836) 7-32-3, 7-32-34
SPKDolmatovskiy@mail.ru

ООО «Агропромышленная компания»

Объем валового производства молока, т — 1 234
в том числе объем производства товарного молока, т — 1 168
Среднегодовое поголовье фуражных коров, голов — 205
Доминирующая порода в молочном стаде — холмогорская
Удельный вес доминирующей породы в общем поголовье фуражных коров, % — 60
Приплод телят молочного стада, голов в год — 250
Площадь земель под кормовые культуры для скотоводства, га — 1 779

Руководитель: Тарутин Николай Викторович
Контактное лицо: Тарутин Николай Викторович
Контакты: 164224, Архангельская обл., Няндомский р-н, п/о Макаровская, ул. Набережная, д. 6
8 (81838) 5-12-31, 5-11-35
apk-mosha@yandex.ru

Перерабатывающие компании

ЗАО «Вельский Анком»

Номинальная мощность по переработке молока, т/год — 15 000

Фактический объем переработанного молока, т/год — 14 400

Номинальная мощность по производству готовой продукции, т/год — 8 500

Фактический объем выпуска готовой продукции, т/год

молоко жидкое обработанное — 2 983

кисломолочная продукция — 1 340

сыры и продукты сырные — 120

масло сливочное — 300

прочие молочные продукты — 3 456

Руководитель: Григорьев Владимир Владимирович

Контактное лицо: Григорьев Владимир Владимирович

Контакты: 165150, Архангельская обл., г. Вельск,

ул. Некрасова, д. 11

8 (81836) 6-36-37

vlankom99@mail.ru

вельскийанком.рф

ООО «Молочный комбинат «Каргопольский»

Номинальная мощность по переработке молока, т/год — 54 750

Фактический объем переработанного молока, т/год — 6 085

Номинальная мощность по производству готовой продукции, т/год — 31 390

Фактический объем выпуска готовой продукции, т/год

молоко жидкое обработанное — 1 293

кисломолочная продукция — 348

сыры и продукты сырные — 1

масло сливочное — 127

прочие молочные продукты — 648

Руководитель: Макаров Алексей Юрьевич

Контактное лицо: Зуева Ирина Юрьевна

Контакты: 164110, Архангельская обл., г. Каргополь,

пр. Октябрьский, д. 112

8 (81841) 2-18-95, 2-10-43, 2-14-09 (ф)

molkk@mail.ru

www.molkk.ru

ООО «Агрохолдинг Двина»

Номинальная мощность по переработке молока, т/год — 6 000

Фактический объем переработанного молока, т/год — 3 600

Фактический объем выпуска готовой продукции, т/год

молоко жидкое обработанное — 1 800

кисломолочная продукция — 900

сыры и продукты сырные — 50

масло сливочное — 20

Руководитель: Шестаков Владимир Вениаминович

Контактное лицо: Шестаков Владимир Вениаминович

Контакты: 165230 Архангельская обл., Устьянский р-н,

с. Шангалы, ул. Северная, д. 1

8 (81855) 5-42-82

holmmilk@mail.ru

ОАО «Молоко»

Номинальная мощность по переработке молока, т/год — 55 553

Фактический объем переработанного молока, т/год — 32 654

Номинальная мощность по производству готовой продукции, т/год — 50 224

Руководитель: Петров Владимир Сергеевич

Контактное лицо: управл. дир. Сынков Владимир Викторович

Контакты: 163002 г. Архангельск, ул. Октябрат, д. 42

8 (81826) 1-61-02

amol@atnet.ru, amol@arhmoloko.ru

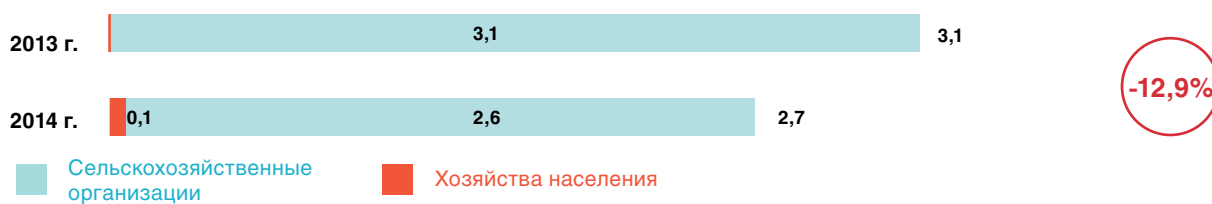
Ненецкий автономный округ

Управление агропромышленного комплекса и торговли

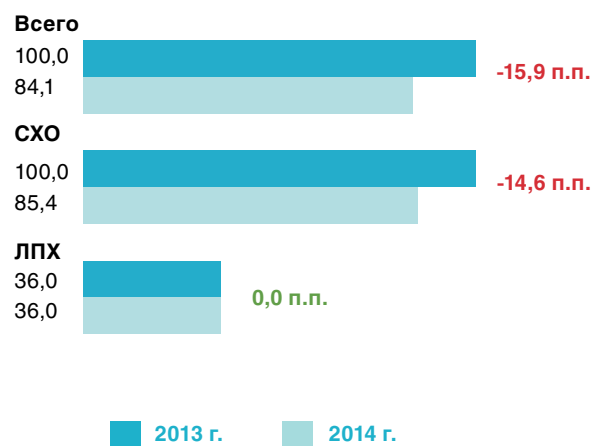
Руководитель: Киселёв Сергей Дмитриевич
Юридический адрес: 166000, г. Нарьян-Мар, ул. Ленина, д. 39, оф. 48
Тел.: +7 (81853) 4-22-39, 4-23-59
Факс: +7 (81853) 4-18-19
tvdnao@yandex.ru
www.agro.adm-nao.ru

Общая информация	2013 г.	2014 г.	Изменение, %
Производство молока в хозяйствах всех категорий, тыс. т	3,1	3,2	+3,2
в том числе товарного молока, тыс. т	3,1	2,7	-12,9
Поголовье коров в хозяйствах всех категорий на конец года, тыс. гол.	0,7	0,7	-2,2
в том числе поголовье коров на конец года в СХО, К(Ф)Х и ИП	0,7	0,7	-1,4
Доля племенных коров в СХО, К(Ф)Х и ИП, %	46,2	46,8	+0,6 п.п.
Введено в строй новых или модернизированных стойломест, ед.	—	—	—
Доля региона в общероссийском объеме производства молока, %	0,0	0,0	—
в том числе товарного молока, %	0,0	0,0	—
Место в рейтинге регионов по объему производства молока	80	82	-2 п.
в том числе товарного молока	80	81	-1 п.

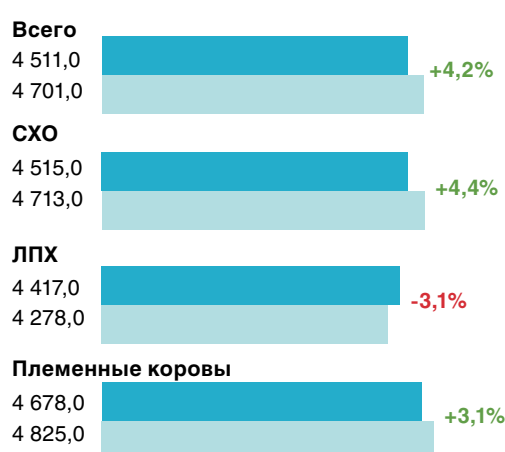
Производство товарного молока, тыс. т



Доля товарного молока в общем объеме производства, %



Молочная продуктивность коров, кг/год



Потребление молокопродуктов

	2013 г.	2014 г.	Изменение
Потребление молока и молокопродуктов на душу населения, кг/год	—	—	—
Место в рейтинге регионов по объему потребления	—	—	—
Процент от рекомендуемой нормы	—	—	—

Переработка молока и производство молочной продукции



* В позицию «Цельномолочная продукция» включается молоко жидкое обработанное, кефир (без пищевых продуктов и добавок), сметана, творог, сливки, продукты кисломолочные для детского питания, ряженка и др.

Производители молока

ГУП Ненецкого автономного округа «Ненецкая агропромышленная компания»

Объем валового производства молока, т — 1 558
в том числе объем производства товарного молока, т — 1 456
Среднегодовое поголовье фуражных коров, голов — 323
Доминирующая порода в молочном стаде — холмогорская
Удельный вес доминирующей породы в общем поголовье
фуражных коров, % — 100
Приплод телят молочного стада, голов в год — 352
Площадь земель под кормовые культуры для скотоводства,
га — 2 710

Руководитель: Чудочин Анатолий Петрович

Контактное лицо: Чудочин Анатолий Петрович

Контакты: г. Нарьян-Мар, ул. Рыбников, д. 1А

тел.: 8 (81853) 41-243, 46-314

факс: 8 (81853) 43-192

naonak@yandex.ru

МКП «Пешский животноводческий комплекс»

Объем валового производства молока, т — 106
в том числе объем производства товарного молока, т — 101
Среднегодовое поголовье фуражных коров, голов — 34
Доминирующая порода в молочном стаде — холмогорская
Удельный вес доминирующей породы в общем поголовье
фуражных коров, % — 100
Приплод телят молочного стада, голов в год — 28
Площадь земель под кормовые культуры для скотоводства,
га — нет

Руководитель: Яковлева Нина Леонидовна

Контактное лицо: Яковлева Нина Леонидовна

Контакты: 166730, Ненецкий АО, Заполярный р-н, с. Нижняя
Пеша

8 (81857) 24-200

peshskycomplex@yandex.ru

Муниципальное казенное предприятие «Великовисочный животноводческий комплекс»

Объем валового производства молока, т — 325
в том числе объем производства товарного молока, т — 304
Среднегодовое поголовье фуражных коров, голов — 74
Доминирующая порода в молочном стаде — холмогорская
Удельный вес доминирующей породы в общем поголовье
фуражных коров, % — 100
Приплод телят молочного стада, голов в год — 84
Площадь земель под кормовые культуры для скотоводства,
га — 3 573

Руководитель: Фролова Галина Николаевна

Контактное лицо: Фролова Галина Николаевна

Контакты: 166705, Ненецкий АО, Заполярный р-н, д. Ла-
божское

8 (81853) 38-546, 38-547

mcpkomplik@mail.ru

Сельскохозяйственный производственный кооператив «Харп»

Объем валового производства молока, т — 206
в том числе объем производства товарного молока, т — 161
Среднегодовое поголовье фуражных коров, голов — 31
Доминирующая порода в молочном стаде — холмогорская
Удельный вес доминирующей породы в общем поголовье
фуражных коров, % — 100
Приплод телят молочного стада, голов в год — 35
Площадь земель под кормовые культуры для скотоводства,
га — 1 485

Руководитель: Колесников Николай Петрович

Контактное лицо: Колесников Николай Петрович

Контакты: 166715, Ненецкий АО, Заполярный р-н, п. Красное

тел. 8 (81853) 31-124, 31-284

факс: 8 (81853) 31-215 (кадры)

spkxarp@rambler.ru

Сельскохозяйственный производственный кооператив — рыболовецкий колхоз «Сула»

Объем валового производства молока, т — 640
в том числе объем производства товарного молока, т — 598
Среднегодовое поголовье фуражных коров, голов — 154
Доминирующая порода в молочном стаде — холмогорская
Удельный вес доминирующей породы в общем поголовье
фуражных коров, % — 100
Приплод телят молочного стада, голов в год — 143
Площадь земель под кормовые культуры для скотоводства,
га — 1 440

Руководитель: Коткин Алексей Игнатьевич

Контактное лицо: Коткин Алексей Игнатьевич

Контакты: 166724, Ненецкий АО, Заполярный р-н, с. Коткино,

тел. 8 (81857) 22-743,

факс: 8 (81857) 22-746

Yangita@yandex.ru

Муниципальное казенное предприятие «Омский животноводческий комплекс»

Объем валового производства молока, т — 70
в том числе объем производства товарного молока, т — 64
Среднегодовое поголовье фуражных коров, голов — 23
Доминирующая порода в молочном стаде — холмогорская
Удельный вес доминирующей породы в общем поголовье
фуражных коров, % — 100
Приплод телят молочного стада, голов в год — 24
Площадь земель под кормовые культуры для скотоводства,
га — 151

Руководитель: Кирина Татьяна Александровна

Контактное лицо: Кирина Татьяна Александровна

Контакты: 166735, Ненецкий АО, Заполярный р-н, с.Ома

8 (81857) 22-324

mkpnao@rambler.ru

Перерабатывающие компании

ОАО «ВИТА»

Номинальная мощность по переработке молока, т/год — 3 000

Фактический объем переработанного молока, т/год — 480

Номинальная мощность по производству готовой продукции,
т/год — 2 137

Фактический объем выпуска готовой продукции, т/год

молоко жидкое обработанное — 130

кисломолочная продукция — 180

прочие молочные продукты — 32

Руководитель: Хабаров Сергей Семенович

Контактное лицо: Ледкова Лидия Викторовна

Контакты: 166000, Архагельская обл, г. Нарьян-Мар,

ул. Ленина, д. 42

8 (81853) 4-21-05

vitaa@atnet.ru

www.vita-nao.ru

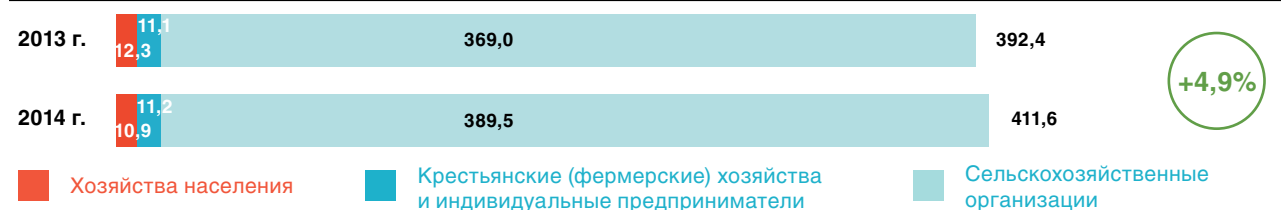
Вологодская область

Департамент сельского хозяйства
и продовольственных ресурсов

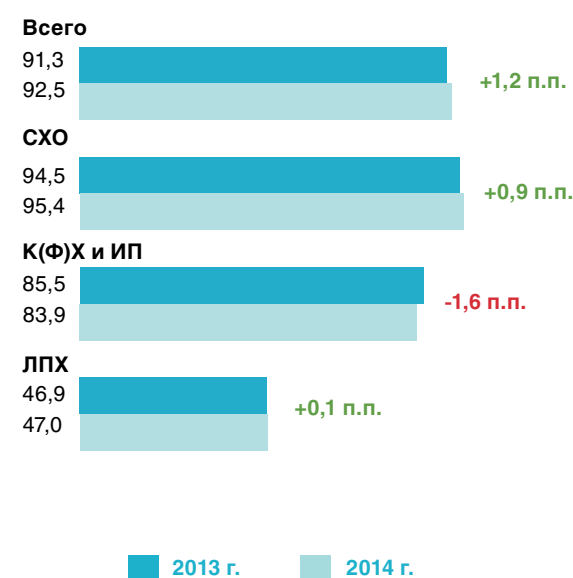
Руководитель: Анищенко Николай Иванович
Юридический адрес: 160000, Вологодская область,
г. Вологда, ул. Предтеченская, д. 19
Тел.: +7 (8172) 23-01-20
Факс: +7 (8172) 72-70-04
dep@vologda-agro.ru
www.vologda-agro.ru

Общая информация	2013 г.	2014 г.	Изменение, %
Производство молока в хозяйствах всех категорий, тыс. т	430,2	444,6	+3,3
в том числе товарного молока, тыс. т	392,4	411,6	+4,9
Поголовье коров в хозяйствах всех категорий на конец года, тыс. гол.	76,2	76,1	-0,2
в том числе поголовье коров на конец года в СХО, К(Ф)Х и ИП	71,3	71,8	+0,6
Доля племенных коров в СХО, К(Ф)Х и ИП, %	54,8	55,2	+0,4 п.п.
Введено в строй новых или модернизированных стойломест, ед.	380	1903	в 5,0 раза больше
Доля региона в общероссийском объеме производства молока, %	1,4	1,4	—
в том числе товарного молока, %	2,1	2,1	—
Место в рейтинге регионов по объему производства молока	28	27	+1 п.
в том числе товарного молока	17	18	-1 п.

Производство товарного молока, тыс. т



Доля товарного молока в общем объеме производства, %



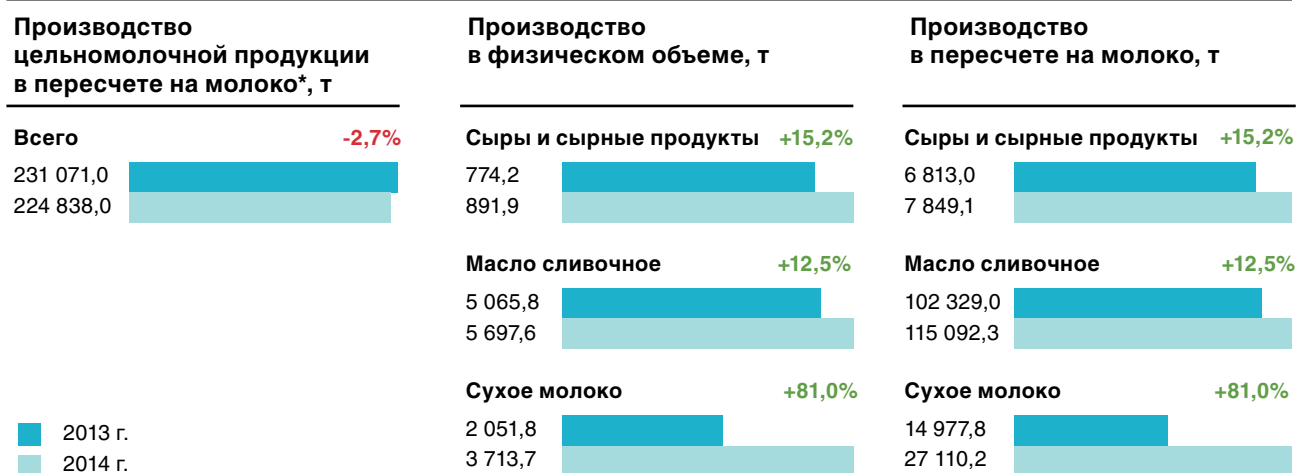
Молочная продуктивность коров, кг/год



Потребление молокопродуктов

	2013 г.	2014 г.	Изменение
Потребление молока и молокопродуктов на душу населения, кг/год	236,0	239,0	+1,3%
Место в рейтинге регионов по объему потребления	46	41	+5 п.
Процент от рекомендуемой нормы	72	72	—

Переработка молока и производство молочной продукции



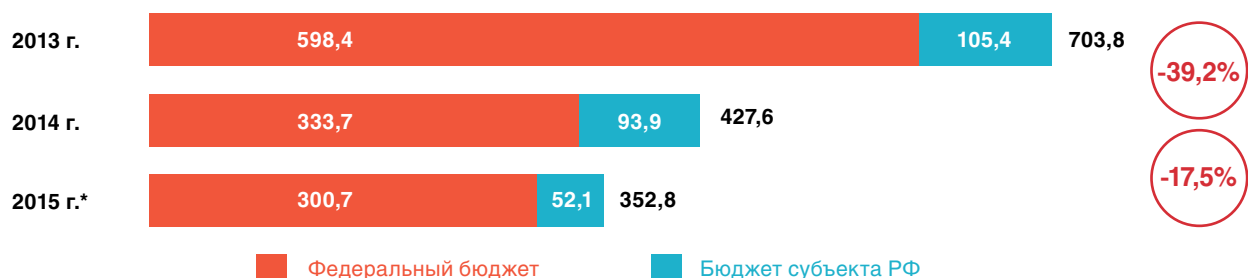
* В позицию «Цельномолочная продукция» включается молоко жидкое обработанное, кефир (без пищевых продуктов и добавок), сметана, творог, сливки, продукты кисломолочные для детского питания, ряженка и др.

Государственная поддержка молочной отрасли

2013 г. 2014 г. Изменение

Средств господдержки на 1 кг товарного молока в СХО, К(Ф)Х и ИП, руб.	1,8	1,0	-0,8 руб.
Место в рейтинге регионов по объему средств господдержки на 1 кг товарного молока	31	41	-10 п.

Объем средств государственной поддержки молочной отрасли, млн руб.

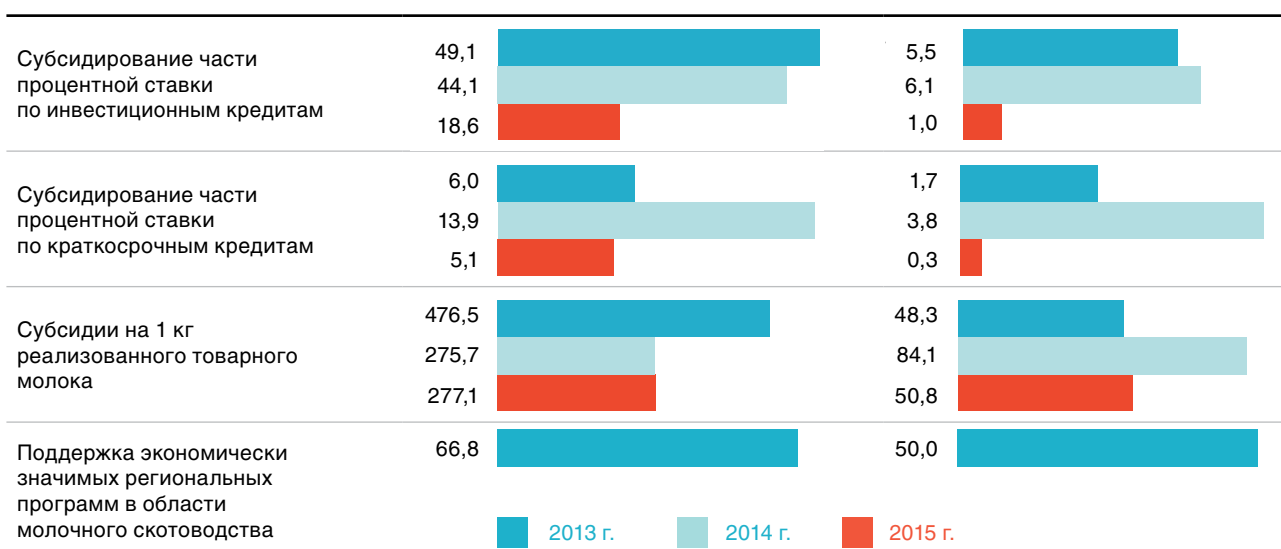


* Без учета средств поддержки по направлению «Возмещение части прямых понесенных затрат на создание и модернизацию объектов животноводческих комплексов молочного направления (молочных ферм)»

Виды поддержки

Федеральный бюджет, млн руб.

Бюджет субъекта РФ, млн руб.



Производители молока

ЗАО Племзавод «Заря»

Объем валового производства молока, т — 27 930
в том числе объем производства товарного молока, т — 27 027
Среднегодовое поголовье фуражных коров, голов — 3 800
Доминирующая порода в молочном стаде — голштинская
Удельный вес доминирующей породы в общем поголовье фуражных коров, % — 50 % — чистопородная голштинская, 50 % — черно-пестрая порода с высокой кровностью по голштинской породе
Приплод телят молочного стада, голов в год — 3 921
Площадь земель под кормовые культуры для скотоводства, га — 12 321
Руководитель: Масленников Александр Васильевич
Контактное лицо: Блинова Ирина Васильевна
Контакты: 162017, Вологодская обл., Грязовецкий р-н, д. Слобода
8 (81755) 42-2-35, 42-4-11
findir-pzzar@yandex.ru, пззаря.рф

Племенной завод-колхоз «Аврора»

Объем валового производства молока, т — 15 452
в том числе объем производства товарного молока, т — 14 502
Среднегодовое поголовье фуражных коров, голов — 1 826
Доминирующая порода в молочном стаде — черно-пестрая
Удельный вес доминирующей породы в общем поголовье фуражных коров, % — 100
Приплод телят молочного стада, голов в год — 1 935
Площадь земель под кормовые культуры для скотоводства, га — 4 662
Руководитель: Жильцов Владимир Васильевич
Контактное лицо: Жильцов Владимир Васильевич
Контакты: 162018, Вологодская обл., Грязовецкий р-н, д. Хорошево, ул. Центральная, д. 1
8 (1755) 43-2-10, 43-2-19, факс 43-2-92
Ple-avrora@yandex.ru

СХПК «ПЗ Майский»

Объем валового производства молока, т — 13 435
в том числе объем производства товарного молока, т — 12 770
Среднегодовое поголовье фуражных коров, голов — 1 703
Доминирующая порода в молочном стаде — черно-пестрая
Удельный вес доминирующей породы в общем поголовье фуражных коров, % — 61
Приплод телят молочного стада, голов в год — 1 940
Площадь земель под кормовые культуры для скотоводства, га — 3 216
Руководитель: Баушев Александр Валентинович
Контактное лицо: Менщикова Ольга Николаевна
Контакты: 160508, Вологодская обл., Вологодский р-н, п. Майский, п/о Майский
8 (8172) 52-43-72; 8 (921) 823-92-17
pzmaisky@mail.ru, www.pzmay.ru

СХПК (колхоз) «Передовой»

Объем валового производства молока, т — 8 867
в том числе объем производства товарного молока, т — 7 904
Среднегодовое поголовье фуражных коров, голов — 1 200
Доминирующая порода в молочном стаде — черно-пестрая
Удельный вес доминирующей породы в общем поголовье фуражных коров, % — 100
Приплод телят молочного стада, голов в год — 1 340
Площадь земель под кормовые культуры для скотоводства, га — 2 010
Руководитель: Сибиряков Сергей Александрович
Контактное лицо: Сибиряков Сергей Александрович
Контакты: 160533 Вологодская обл., Вологодский р-н, с. Кубенское, ул. Ильюшина, д. 8
8 (8172) 77-23-53
peredovoi35@yandex.ru

Перерабатывающие компании

ОАО «Северное молоко»

Номинальная мощность по переработке молока, т/год — 72 000
Фактический объем переработанного молока, т/год — 50 000
Номинальная мощность по производству готовой продукции, т/год — 30 000

Фактический объем выпуска готовой продукции, т/год
молоко жидкое обработанное — 14 350
кисломолочная продукция — 3 438
сыры и продукты сырные — 234
масло сливочное — 855
молоко в твердых формах — 1 616

Руководитель: Ночёвка Антон Алексеевич

Контактное лицо: Евстигнеева Наталья Владимировна

Контакты: 162000, Вологодская обл., г. Грязовец,
ул. Соколовская, д. 59
8 (81755) 2-10-81, 2-18-62 (ф)
nord-milk@vologda.ru, EvstigneevaNV@nord-milk.vologda.ru
www.milk35.ru

ЗАО «Агрофирма имени Павлова»

Номинальная мощность по переработке молока, т/год — 18 250
Фактический объем переработанного молока, т/год — 6 332
Фактический объем выпуска готовой продукции, т/год

молоко жидкое обработанное — 2 337
кисломолочная продукция — 780
сыры и продукты сырные — 7
масло сливочное — 108
прочие молочные продукты — 187

Руководитель: Горбунов Геннадий Александрович

Контакты: 161440, Вологодская обл., Никольский р-н,
д. Мелентьево, ул. Кузнецова, д. 46а
8 (81754) 2-16-57
imenipavlovo@mail.ru

ООО «Вологодское мороженое»

АЙСБЕРРИ

Номинальная мощность по переработке молока, т/год — 8 300
Фактический объем переработанного молока, т/год — 6 051
Номинальная мощность по производству готовой продукции, т/год — 36 000

Фактический объем выпуска готовой продукции, т/год
молоко в твердых формах
— мороженое — 26 251

Руководитель: Яковлева Елена Александровна

Контактное лицо: Иванова Анастасия Николаевна

Контакты: 160021, г. Вологда, ул. Клубова, д. 87
8 (8172) 55-81-51, 55-81-54 (ф)
ivanova@fm.iceberry.ru
www.iceberry.ru. www.filevskoe.ru

ООО «Устюженский АПК»

Номинальная мощность по переработке молока, т/год — 18 250
Фактический объем переработанного молока, т/год — 13 140
Фактический объем выпуска готовой продукции, т/год

молоко жидкое обработанное — 7 090
кисломолочная продукция — 1 141
масло сливочное — 113
прочие молочные продукты — 1 540

Руководитель: Куликов Станислав Станиславович

Контактное лицо: Хорева Ирина Анатольевна

Контакты: 162840, Вологодская обл., г. Устюжна,
ул. Беляева, д. 28
(81737) 2-17-31 (ф), 2-13-50
ust-apk@vologda.ru, ustapk@mail.ru

ООО «Нюксенский маслозавод»

Номинальная мощность по переработке молока, т/год — 3 600
Фактический объем переработанного молока, т/год — 1 487
Номинальная мощность по производству готовой продукции, т/год — 388

Фактический объем выпуска готовой продукции, т/год
молоко жидкое обработанное — 266
кисломолочная продукция — 67
масло сливочное — 55

Руководитель: Митин Сергей Клавдиевич

Контактное лицо: Пушникова Наталья Николаевна

Контакты: 161380, Вологодская обл., с. Нюксеница,
ул. Советская, д. 78
8 (8174) 72-80-70
moloko8080@mail.ru

«ОАО «Учебно-опытный молочный завод» Вологодской государственной молочнохозяйственной академии имени Н. В. Верещагина» (ОАО «УОМЗ» ВГМХА)»

Номинальная мощность по переработке молока, т/год — 100 000
Фактический объем переработанного молока, т/год — 80 567
Номинальная мощность по производству готовой продукции, т/год — 26 557

Фактический объем выпуска готовой продукции, т/год
молоко жидкое обработанное — 9 666
кисломолочная продукция — 6 021
масло сливочное — 2 510
молоко в твердых формах — 1 860
прочие молочные продукты — 6 500

Руководитель: Молотов Сергей Владимирович

Контактное лицо: Быкова Елена Сергеевна

Контакты: 160555, Вологодский р-н, г. Вологда, с. Молочное,
ул. Панкратова, д. 15
Тел.: (8172) 76-41-30, 76-41-34
Факс: (8172) 52-50-78, 52-46-92
uomz@vologda.ru, www.moloko.vologda.ru

Калининградская область

Министерство сельского хозяйства

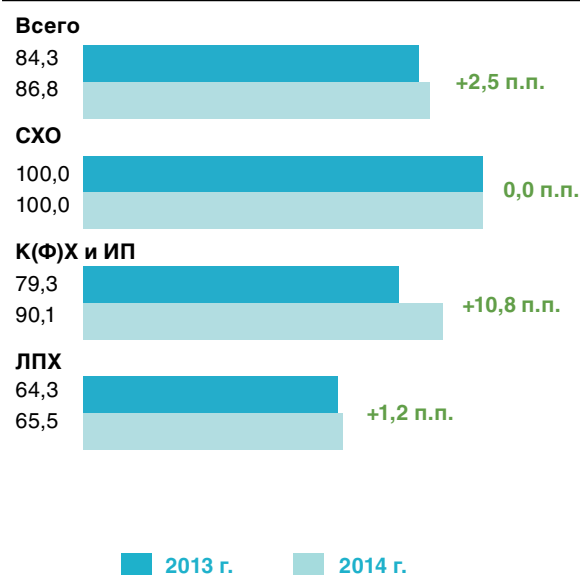
Руководитель: Лютаревич Сергей Николаевич
Юридический адрес: 236007, Калининградская область, г. Калининград, ул. Дмитрия Донского, д. 1
Тел.: +7 (4012) 59-94-54, 59-94-55
Факс: +7 (4012) 59-94-81
agro@gov39.ru
www.mcx39.ru

Общая информация	2013 г.	2014 г.	Изменение, %
Производство молока в хозяйствах всех категорий, тыс. т	148,8	156,2	+5,0
в том числе товарного молока, тыс. т	126,1	135,2	+7,2
Поголовье коров в хозяйствах всех категорий на конец года, тыс. гол.	38,9	46,8	+20,3
в том числе поголовье коров на конец года в СХО, К(Ф)Х и ИП	24,4	32,8	+34,5
Доля племенных коров в СХО, К(Ф)Х и ИП, %	26,4	18,9	-7,5 п.п.
Введено в строй новых или модернизированных стойломест, ед.	3930	6180	+57,3
Доля региона в общероссийском объеме производства молока, %	0,5	0,5	—
в том числе товарного молока, %	0,7	0,7	—
Место в рейтинге регионов по объему производства молока	59	58	+1 п.
в том числе товарного молока	46	46	—

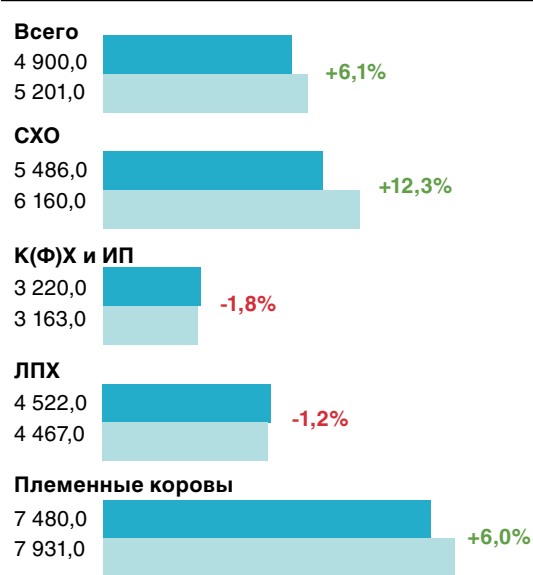
Производство товарного молока, тыс. т



Доля товарного молока в общем объеме производства, %



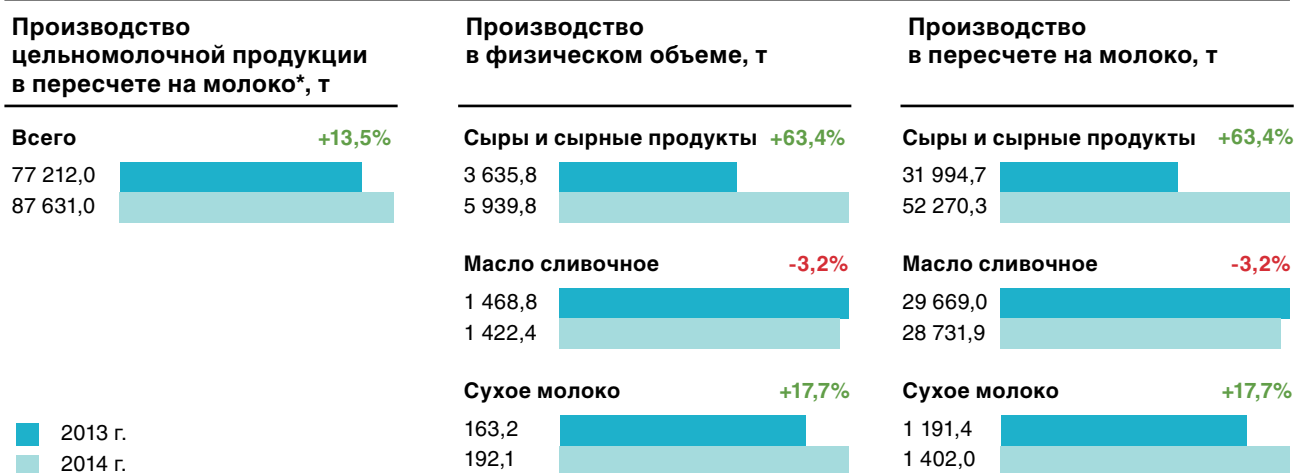
Молочная продуктивность коров, кг/год



Потребление молокопродуктов

	2013 г.	2014 г.	Изменение
Потребление молока и молокопродуктов на душу населения, кг/год	268,0	280,0	+4,5%
Место в рейтинге регионов по объему потребления	23	14	+9 п.
Процент от рекомендуемой нормы	81	85	+4 п.п.

Переработка молока и производство молочной продукции

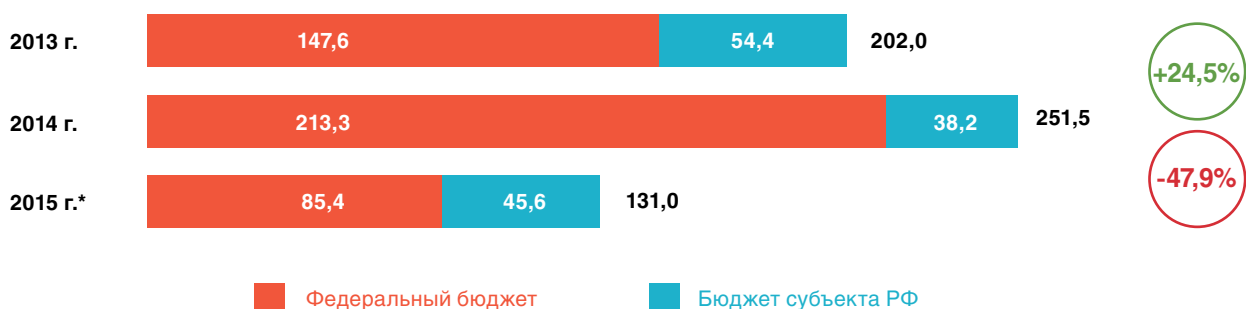


* В позицию «Цельномолочная продукция» включается молоко жидкое обработанное, кефир (без пищевых продуктов и добавок), сметана, творог, сливки, продукты кисломолочные для детского питания, ряженка и др.

Государственная поддержка молочной отрасли

	2013 г.	2014 г.	Изменение
Средств господдержки на 1 кг товарного молока в СХО, К(Ф)Х и ИП, руб.	1,6	1,9	+0,3 руб.
Место в рейтинге регионов по объему средств господдержки на 1 кг товарного молока	40	23	+17 п.

Объем средств государственной поддержки молочной отрасли, млн руб.

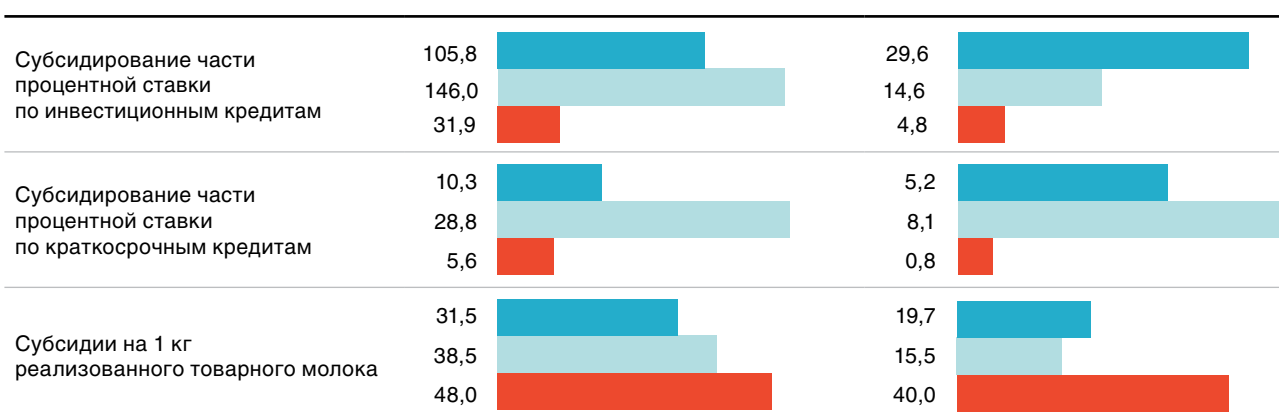


* Без учета средств поддержки по направлению «Возмещение части прямых понесенных затрат на создание и модернизацию объектов животноводческих комплексов молочного направления (молочных ферм)»

Виды поддержки

Федеральный бюджет, млн руб.

Бюджет субъекта РФ, млн руб.



■ 2013 г. ■ 2014 г. ■ 2015 г.

Производители молока

ООО «Молочная фабрика»

ГК Агрохолдинг «Долговы и К»

Объем валового производства молока, т — 26 342
в том числе объем производства товарного молока, т — 26 342
Среднегодовое поголовье фуражных коров, голов — 2 948
Доминирующая порода в молочном стаде — голштинская
Удельный вес доминирующей породы в общем поголовье фуражных коров, % — 100
Приплод телят молочного стада, голов в год — 3 080
Площадь земель под кормовые культуры для скотоводства, га — 0

Руководитель: Долгов Александр Александрович

Контактное лицо: Долгов Александр Александрович

Контакты: 238010, Калининградская обл., г. Нестеров, ул. Завокзальная, д. 4
8 (401) 44-2-20-45
dolgovagro@mail.ru, www.dolgovagro.com

ООО «Малиновка»

УК Агропромышленный холдинг «ОВА»

Объем валового производства молока, т — 7 666
в том числе объем производства товарного молока, т — 7 402
Среднегодовое поголовье фуражных коров, голов — 971
Доминирующая порода в молочном стаде — голштинская
Удельный вес доминирующей породы в общем поголовье фуражных коров, % — 100
Приплод телят молочного стада, голов в год — 695
Площадь земель под кормовые культуры для скотоводства, га — 0

Руководитель: Амосов Павел Николаевич

Контактное лицо: Амосов Павел Николаевич

Контакты: 238642, Калининградская обл., Полесский р-н, п. Залесье, ул. Большаковская, д. 22
8 (401) 58-2-31-50
malinovkainfo@mail.ru

ООО «Новое Высоковское»

УК Агропромышленный холдинг «ОВА»

Объем валового производства молока, т — 11 997
в том числе объем производства товарного молока, т — 11 886
Среднегодовое поголовье фуражных коров, голов — 1 314
Доминирующая порода в молочном стаде — голштинская
Удельный вес доминирующей породы в общем поголовье фуражных коров, % — 100
Приплод телят молочного стада, голов в год — 1 518
Площадь земель под кормовые культуры для скотоводства, га — 1 546

Руководитель: Курбанов Нухтар Рамазанович

Контактное лицо: Субикина Любовь Викторовна

Контакты: 268606, Калининградская область, Славский, п. Высокое, ул. Совхозная, д. 2
8 (401) 58-2-30-01
novoewisokovskoe@mail.ru

ЗАО «Побединское»

Объем валового производства молока, т — 4 160
в том числе объем производства товарного молока, т — 4 098
Среднегодовое поголовье фуражных коров, голов — 810
Доминирующая порода в молочном стаде — черно-пестрая
Удельный вес доминирующей породы в общем поголовье фуражных коров, % — 100
Приплод телят молочного стада, голов в год — 783
Площадь земель под кормовые культуры для скотоводства, га — 2 353

Руководитель: Мартюшев Николай Васильевич

Контактное лицо: Мартюшев Николай Васильевич

Контакты: 238603, Калининградская обл., Славский р-н, п. Охотное, ул. Школьная, д. 3
8 (401) 63-2-37-10
pobedinskoe2009@mail.ru

ООО «Залесье-Агро»

УК Агропромышленный холдинг «ОВА»

Объем валового производства молока, т — 10 675
в том числе объем производства товарного молока, т — 10 590
Среднегодовое поголовье фуражных коров, голов — 1 106
Доминирующая порода в молочном стаде — голштинская
Удельный вес доминирующей породы в общем поголовье фуражных коров, % — 100
Приплод телят молочного стада, голов в год — 2 310
Площадь земель под кормовые культуры для скотоводства, га — 20

Руководитель: Пак Вячеслав Александрович

Контактное лицо: Субикина Любовь Викторовна

Контакты: 238642, Калининградская обл., Полесский р-н, пос. Октябрьское, ул. Еловая, д. 3а
8 (401) 58-2-30-01
zalesje-agro@yandex.ru

ООО «Янтарь»

Объем валового производства молока, т — 4 081
в том числе объем производства товарного молока, т — 4 017
Среднегодовое поголовье фуражных коров, голов — 534
Доминирующая порода в молочном стаде — черно-пестрая
Удельный вес доминирующей породы в общем поголовье фуражных коров, % — 100
Приплод телят молочного стада, голов в год — 606
Площадь земель под кормовые культуры для скотоводства, га — 1 500

Руководитель: Исакова Юлия Павловна

Контактное лицо: Власенко Виталий Анатольевич

Контакты: 238716, Калининградская обл., Неманский р-н, п. Ульяново, ул. Горького, д. 7
8 (401) 25-9-30-63
info@amber-afi.com

ООО «Эко-Молоко»

Объем валового производства молока, т — 1 745
в том числе объем производства товарного молока, т — 1 441
Среднегодовое поголовье фуражных коров, голов — 310
Доминирующая порода в молочном стаде — черно-пестрая
Удельный вес доминирующей породы в общем поголовье фуражных коров, % — 100
Приплод телят молочного стада, голов в год — 298
Площадь земель под кормовые культуры для скотоводства, га — 2 172

Руководитель: Шолохов Николай Иванович

Контактное лицо: Шолохов Николай Иванович

Контакты: 238150, Калининградская обл., г. Черняховск,
ул. Центральная, д. 10
8 (401) 412-29-29
Olga02.09.84@mail.ru

ООО «Темп»

Объем валового производства молока, т — 1 484
в том числе объем производства товарного молока, т — 1 459
Среднегодовое поголовье фуражных коров, голов — 360
Доминирующая порода в молочном стаде — черно-пестрая
Удельный вес доминирующей породы в общем поголовье фуражных коров, % — 100
Приплод телят молочного стада, голов в год — 453
Площадь земель под кормовые культуры для скотоводства, га — 802

Руководитель: Акарцев Александр Николаевич

Контактное лицо: Акарцев Александр Николаевич

Контакты: 238313, Калининградская обл.,
Гурьевский городской округ, п. Доброе, ул. Добринская, д. 1а
8 (401) 26-1-54-05
temp.kgd@mail.ru

ООО «Кужель»

УК Агрохолдинг «Долговы и К»

Объем валового производства молока, т — 3 905
в том числе объем производства товарного молока, т — 3 427
Среднегодовое поголовье фуражных коров, голов — 735
Доминирующая порода в молочном стаде — черно-пестрая
Удельный вес доминирующей породы в общем поголовье фуражных коров, % — 100
Приплод телят молочного стада, голов в год — 914
Площадь земель под кормовые культуры для скотоводства, га — 3 984

Руководитель: Долгов Александр Александрович

Контактное лицо: Долгов Александр Александрович

Контакты: 238010, Калининградская обл., г. Нестеров,
ул. Завокзальная, д. 4
8 (401) 58-2-30-01
dolgovagro@mail.ru, www.dolgovagro.com

ООО «Садовое»

УК Агрохолдинг «Долговы и К»

Объем валового производства молока, т — 2 502
в том числе объем производства товарного молока, т — 2 459
Среднегодовое поголовье фуражных коров, голов — 518
Доминирующая порода в молочном стаде — черно-пестрая
Удельный вес доминирующей породы в общем поголовье фуражных коров, % — 100
Приплод телят молочного стада, голов в год — 700
Площадь земель под кормовые культуры для скотоводства, га — 1 905

Руководитель: Долгов Александр Александрович

Контактное лицо: Долгов Александр Александрович

Контакты: 238014, Калининградская обл., Нестеровский р-н,
пос. Садовое, ул. Центральная, д. 36а
8 (401) 44-9-42-10, 8 (401) 44-2-23-78
dolgovagro@mail.ru, www.dolgovagro.com

Перерабатывающие компании

ООО «Залесский фермер»

ГК «Залесское молоко»

Номинальная мощность по переработке молока, т/год — 72 000

Фактический объем переработанного молока, т/год — 42 330

Номинальная мощность по производству готовой продукции, т/год — 60 840

Фактический объем выпуска готовой продукции, т/год

молоко жидкое обработанное — 28 200

кисломолочная продукция — 11 256

сыры и продукты сырные — 216

масло сливочное — 258

молоко в твердых формах — 2 400

Руководитель: Кириллов Владимир Владимирович

Контактное лицо: Земляникова Надежда Васильевна

Контакты: 238630, Калининградская обл., г. Полесск,

ул. Железнодорожная, д. 24

8 (40158) 3-75-38

bestmilk@bk.ru

www.zalfermer.ru

КФХ Тасалиев Д. М.

Номинальная мощность по переработке молока, т/год — 1 825

Фактический объем переработанного молока, т/год — 368

Номинальная мощность по производству готовой продукции, т/год — 900

Фактический объем выпуска готовой продукции, т/год

молоко жидкое обработанное — 90

кисломолочная продукция — 70

сыры и продукты сырные — 2

Руководитель: Тасалиев Джаттай Магомедович

Контактное лицо: Тасалиев Джаттай Магомедович

Контакты: 238530, Калининградская обл., Зеленоградский

р-н, п. Холмы

8 (40150) 60-37-34, 60-37-35 (ф)

TasalievKFH@mail.ru

ООО «ГусевМолоко»

Агрохолдинг «Долговы и К»

Номинальная мощность по переработке молока, т/год — 91 250

Фактический объем переработанного молока, т/год — 30 267

Номинальная мощность по производству готовой продукции, т/год — 40 200

Фактический объем выпуска готовой продукции, т/год

молоко жидкое обработанное — 6 260

кисломолочная продукция — 6 383

сыры и продукты сырные — 160

масло сливочное — 525

Руководитель: Долгов Александр Александрович

Контактное лицо: Грубинов Станислав Владимирович

Контакты: 238050, Калининградская обл., г. Гусев,

ул. Толстого, д. 6

8 (40143) 3-35-48

gusevmoloko@dolgovagro.com, dolgovagro@mail.ru

www.dolgovagro.com

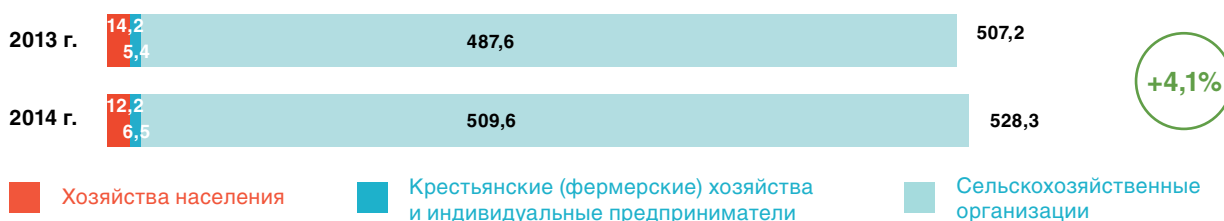
Ленинградская область

Комитет по агропромышленному и рыбохозяйственному комплексу

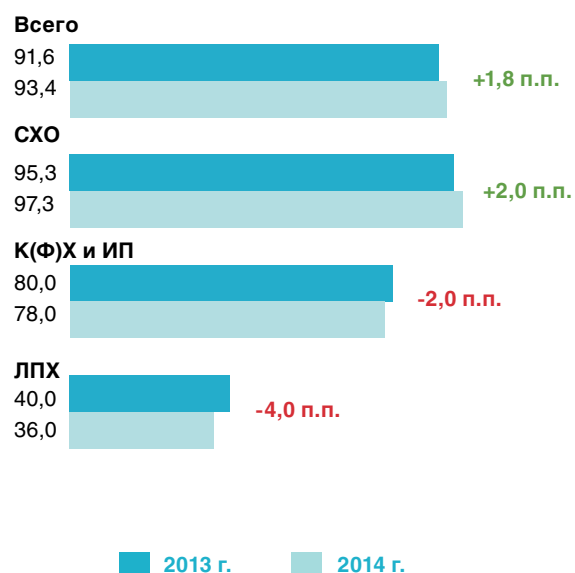
Руководитель: Яхнюк Сергей Васильевич
Юридический адрес: 191311, Ленинградская область, г. Санкт-Петербург, ул. Смольного, д. 3
Тел.: +7 (812) 579-66-49, 579-30-36
Факс: +7 (812) 579-64-14
kom.agro@lenreg.ru
www.agroprom.lenobl.ru

Общая информация	2013 г.	2014 г.	Изменение, %
Производство молока в хозяйствах всех категорий, тыс. т	556,7	567,8	+2,0
в том числе товарного молока, тыс. т	507,2	528,3	+4,1
Поголовье коров в хозяйствах всех категорий на конец года, тыс. гол.	77,0	77,5	+0,7
в том числе поголовье коров на конец года в СХО, К(Ф)Х и ИП	71,9	72,7	+1,1
Доля племенных коров в СХО, К(Ф)Х и ИП, %	75,1	75,4	+0,3 п.п.
Введено в строй новых или модернизированных стойломест, ед.	1055	—	—
Доля региона в общероссийском объеме производства молока, %	1,8	1,8	—
в том числе товарного молока, %	2,7	2,7	—
Место в рейтинге регионов по объему производства молока	19	18	+1 п.
в том числе товарного молока	8	9	-1 п.

Производство товарного молока, тыс. т



Доля товарного молока в общем объеме производства, %



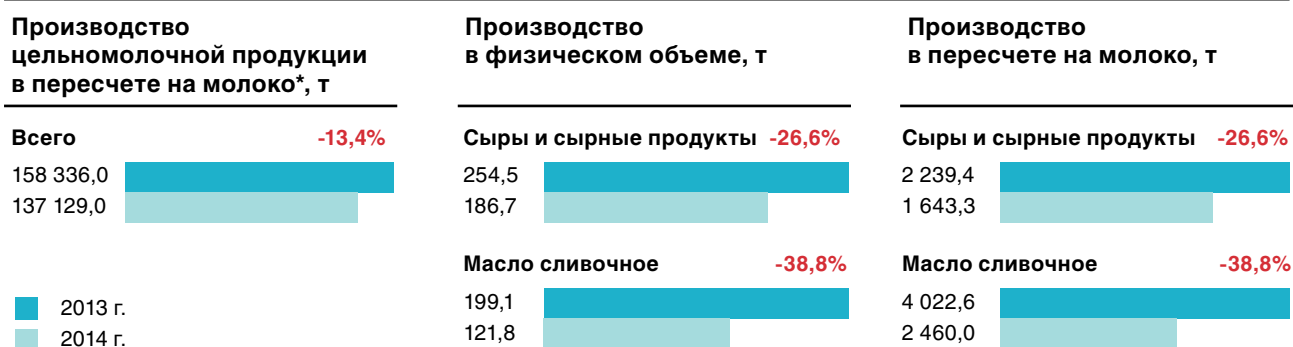
Молочная продуктивность коров, кг/год



Потребление молокопродуктов

	2013 г.	2014 г.	Изменение
Потребление молока и молокопродуктов на душу населения, кг/год	293,0	293,0	—
Место в рейтинге регионов по объему потребления	8	7	+1 п.
Процент от рекомендуемой нормы	89	89	—

Переработка молока и производство молочной продукции

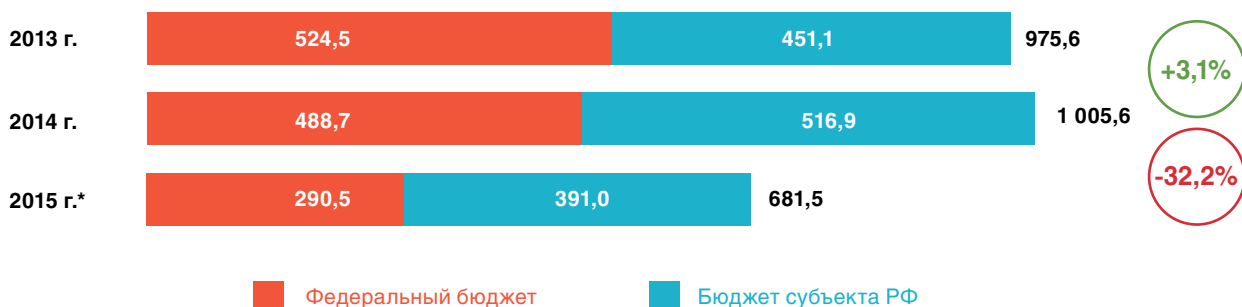


* В позицию «Цельномолочная продукция» включается молоко жидкое обработанное, кефир (без пищевых продуктов и добавок), сметана, творог, сливки, продукты кисломолочные для детского питания, ряженка и др.

Государственная поддержка молочной отрасли

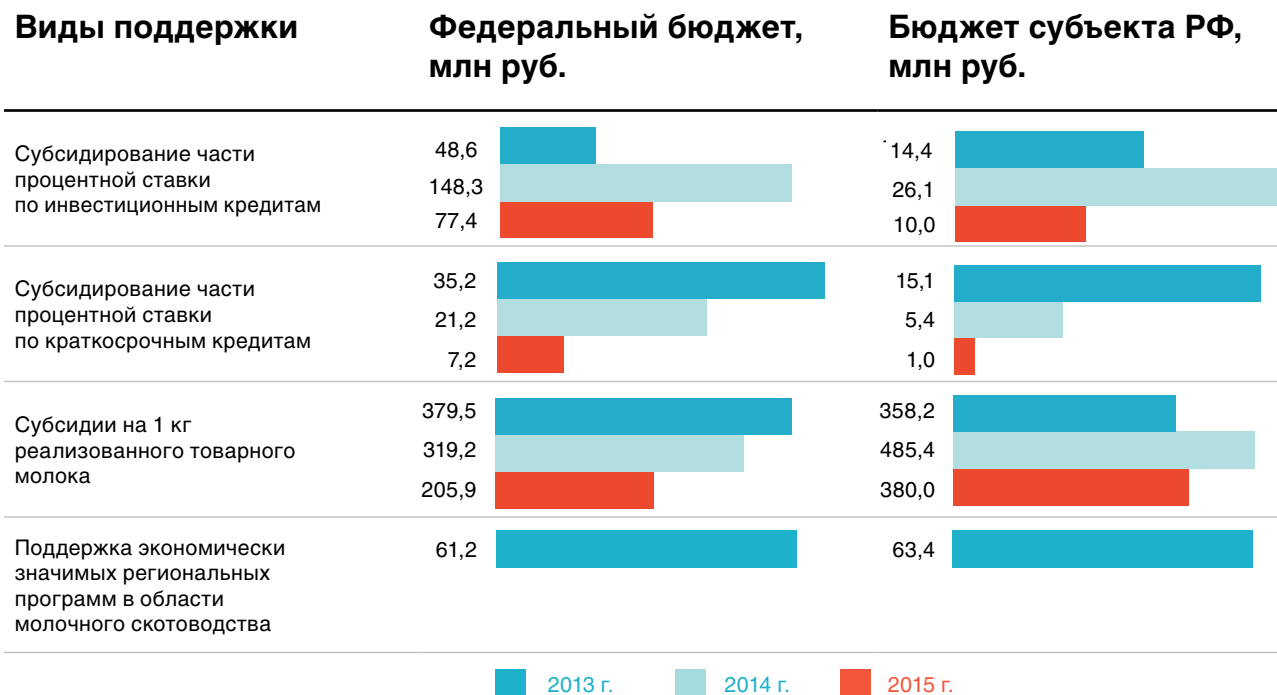
	2013 г.	2014 г.	Изменение, %
Средств господдержки на 1 кг товарного молока в СХО, К(Ф)Х и ИП, руб.	1,9	1,9	0,0 руб.
Место в рейтинге регионов по объему средств господдержки на 1 кг товарного молока	28	22	+6 п.

Объем средств государственной поддержки молочной отрасли, млн руб.



* Без учета средств поддержки по направлению «Возмещение части прямых понесенных затрат на создание и модернизацию объектов животноводческих комплексов молочного направления (молочных ферм)»

Виды поддержки



Производители молока

ЗАО «ПЗ «Рабитицы»

Объем валового производства молока, т — 15 398
в том числе объем производства товарного молока, т — 14 720
Среднегодовое поголовье фуражных коров, голов — 1 350
Доминирующая порода в молочном стаде — голштино-фризская
Удельный вес доминирующей породы в общем поголовье фуражных коров, % — 100
Приплод телят молочного стада, голов в год — 1 634
Площадь земель под кормовые культуры для скотоводства, га — 2 100

Руководитель: Саплицкий Леонид Николаевич

Контактное лицо: Кириллов Виктор Леонидович

Контакты: 188413, Волосовский р-н, д. Рабитицы

8 (81373) 22-431, (81373) 72-219

8 (911) 187-82-73

rabititsy@inbox.ru, www.rabititsy-milk.ru

ЗАО ПЗ «Петровский»

Объем валового производства молока, т — 10 481
в том числе объем производства товарного молока, т — 10 138
Среднегодовое поголовье фуражных коров, голов — 1 031
Доминирующая порода в молочном стаде — черно-пестрая
Удельный вес доминирующей породы в общем поголовье фуражных коров, % — 100
Приплод телят молочного стада, голов в год — 1 210
Площадь земель под кормовые культуры для скотоводства, га — 1 779

Руководитель: Иванов Сергей Иванович

Контактное лицо: Северина Тамара Александровна

Контакты: 188732, Приозерский р-н, п. Петровское,

ул. Шоссейная, д. 22

8 (81379) 66-136

pz-petrovsky@mail.ru, www.pz_petrovsky.ru

ЗАО «Племенной завод «Агро-Балт»

ГК НПУиК «Концерн «Детскосельский»

Объем валового производства молока, т — 13 964
в том числе объем производства товарного молока, т — 13 423
Среднегодовое поголовье фуражных коров, голов — 1 550
Доминирующая порода в молочном стаде — черно-пестрая с пр. крови голштинской породы
Удельный вес доминирующей породы в общем поголовье фуражных коров, % — 100
Приплод телят молочного стада, голов в год — 1 646
Площадь земель под кормовые культуры для скотоводства, га — 2 196

Руководитель: Шевелев Михаил Ильич

Контактное лицо: Пиличева Валентина Ивановна

Контакты: 188456, Ленинградская обл., Кингисеппский р-н,

дер. Б. Пустомержа

8 (81375) 2-54-50, 8 (812) 756-43-47

agrobalt@yandex.ru

ЗАО Племенной завод «Рапти»

Объем валового производства молока, т — 9 742
в том числе объем производства товарного молока, т — 9 284
Среднегодовое поголовье фуражных коров, голов — 1 040
Доминирующая порода в молочном стаде — черно-пестрая
Удельный вес доминирующей породы в общем поголовье фуражных коров, % — 100
Приплод телят молочного стада, голов в год — 1 142
Площадь земель под кормовые культуры для скотоводства, га — 920

Руководитель: Санец Виктор Ануфриевич

Контактное лицо: Тимофеева Ирина Хакиевна

Контакты: 188279, Лужский р-н, п. Дзержинского,

ул. Центральная, д. 5

8 (81372) 50-460, 50-462

rapti@yandex.ru

Перерабатывающие компании

ООО «Молочная Культура»

Артис-групп

Номинальная мощность по переработке молока, т/год — 18 250

Фактический объем переработанного молока, т/год — 2 000

Номинальная мощность по производству готовой продукции, т/год — 17 885

Фактический объем выпуска готовой продукции, т/год

молоко жидкое обработанное — 163

кисломолочная продукция — 675

Руководитель: Ионов Андрей Юрьевич

Контактное лицо: Гавриленко Евгений Валентинович

Контакты: 188422, Ленинградская обл., Волосовский р-н,

п. Сельцо

8 (81373) 40-000

e.gavrilenko@dairyculture.ru

www.dairyculture.ru

ЗАО «Микельанджело»

Номинальная мощность по переработке молока, т/год — 480

Фактический объем переработанного молока, т/год — 480

Номинальная мощность по производству готовой продукции, т/год — 480

Фактический объем выпуска готовой продукции, т/год

сыры и продукты сырные — 48

Руководитель: Тордия Муртаз Русланович

Контактное лицо: Бирюкова Людмила Николаевна

Контакты: 188325, Ленинградская обл., Гатчинский р-н,

п. Кобралово, промзона

8 (81371) 69-068

mikele@inbox.ru

www.michelangelo-cheese.ru

ООО «Невские сыры»

Нева Милк

Фактический объем выпуска готовой продукции, т/год

сыры и сырные продукты — 8 629

кисломолочная продукция — 6 779

Руководитель: Лавренов Игорь Борисович

Контактное лицо: Лавренов Игорь Борисович

Контакты: 192174, г. Санкт-Петербург,

пр-т Александровской фермы, д. 23

8 (812) 305-35-55

Мурманская область

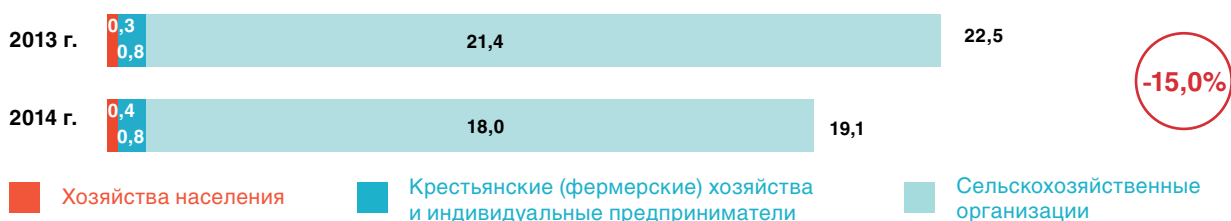
Комитет по агропромышленному комплексу и продовольственному рынку

Руководитель: Гончарова Марина Михайловна
Юридический адрес: 183025, Мурманская область, г. Мурманск, ул. Карла Маркса, д. 25а
Тел.: + 7(8152) 44-14-02
Факс: +7 (8152) 44-09-23
comagro@gov-murman.ru
www.agro.gov-murman.ru

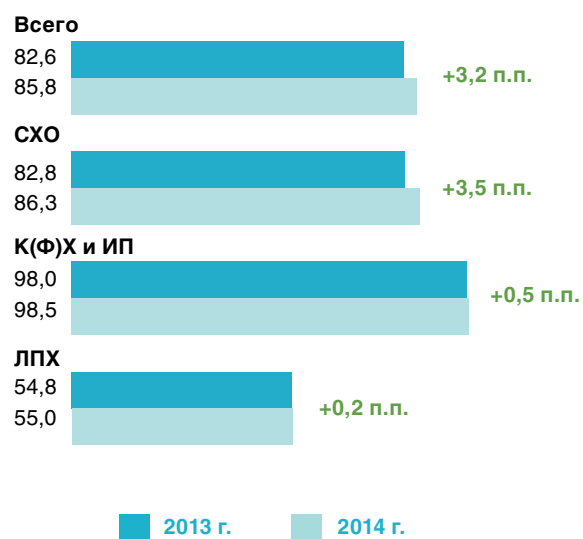
Общая информация

	2013 г.	2014 г.	Изменение, %
Производство молока в хозяйствах всех категорий, тыс. т	27,2	22,0	-19,1
в том числе товарного молока, тыс. т	22,5	19,1	-15,0
Поголовье коров в хозяйствах всех категорий на конец года, тыс. гол.	4,0	3,7	-7,0
в том числе поголовье коров на конец года в СХО, К(Ф)Х и ИП	3,8	3,6	-6,7
Доля племенных коров в СХО, К(Ф)Х и ИП, %	—	18,1	—
Введено в строй новых или модернизированных стойломест, ед.	—	—	—
Доля региона в общероссийском объеме производства молока, %	0,1	0,1	—
в том числе товарного молока, %	0,1	0,1	—
Место в рейтинге регионов по объему производства молока	74	77	-3 п.
в том числе товарного молока	72	75	-3 п.

Производство товарного молока, тыс. т



Доля товарного молока в общем объеме производства, %



Молочная продуктивность коров, кг/год



Потребление молокопродуктов

	2013 г.	2014 г.	Изменение
Потребление молока и молокопродуктов на душу населения, кг/год	266,0	264,0	-0,8%
Место в рейтинге регионов по объему потребления	25	22	+3 п.
Процент от рекомендуемой нормы	81	80	-1 п.п.

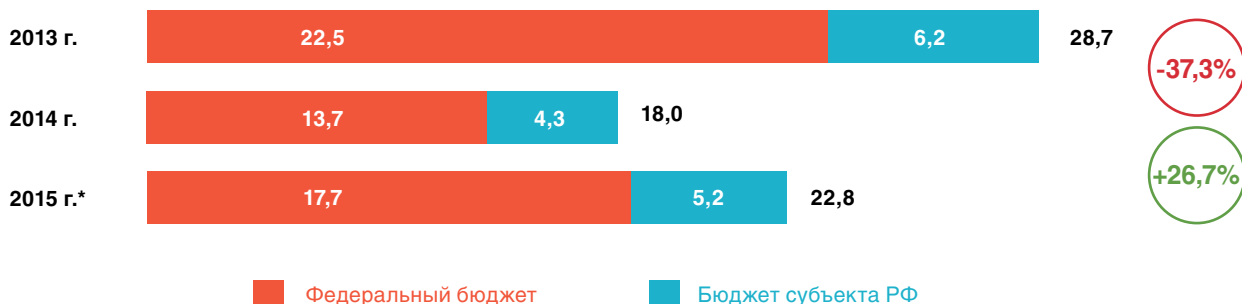
Переработка молока и производство молочной продукции



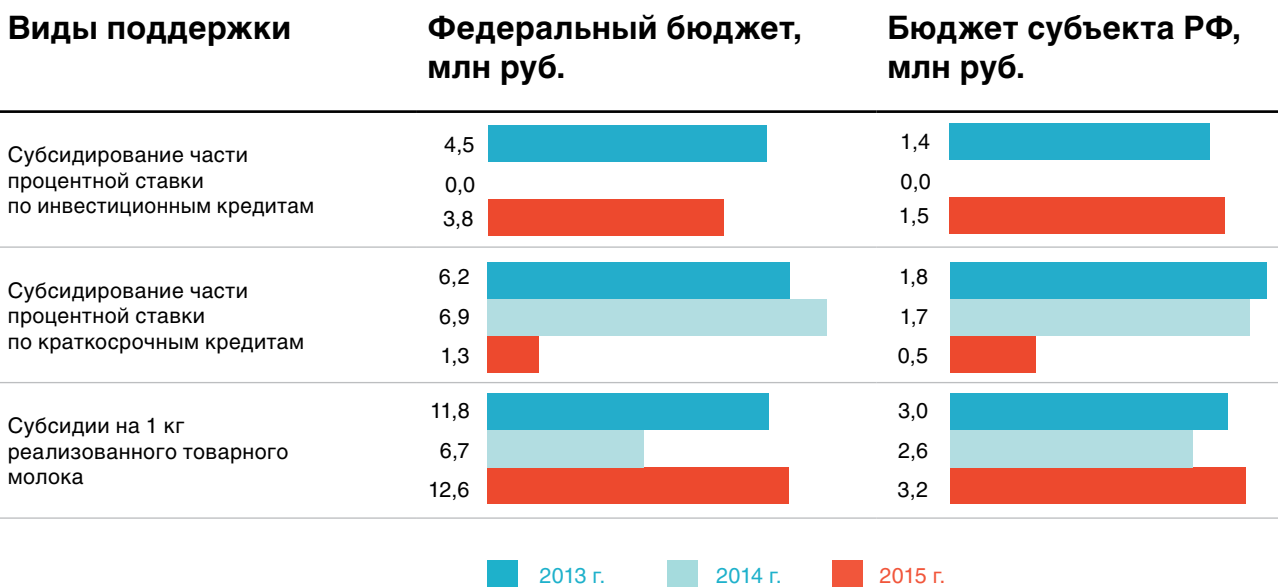
* В позицию «Цельномолочная продукция» включается молоко жидкое обработанное, кефир (без пищевых продуктов и добавок), сметана, творог, сливки, продукты кисломолочные для детского питания, ряженка и др.

Государственная поддержка молочной отрасли	2013 г.	2014 г.	Изменение
Средств господдержки на 1 кг товарного молока в СХО, К(Ф)Х и ИП, руб.	1,3	0,9	-0,4 руб.
Место в рейтинге регионов по объему средств господдержки на 1 кг товарного молока	50	46	+4 п.

Объем средств государственной поддержки молочной отрасли, млн руб.



* Без учета средств поддержки по направлению «Возмещение части прямых понесенных затрат на создание и модернизацию объектов животноводческих комплексов молочного направления (молочных ферм)»



Производители молока

ГОУСП «Тулома»

Объем валового производства молока, т — 6 873
в том числе объем производства товарного молока, т — 5 705
Среднегодовое поголовье фуражных коров, голов — 1 389
Доминирующая порода в молочном стаде — холмогорская
Удельный вес доминирующей породы в общем поголовье фуражных коров, % — нет данных
Приплод телят молочного стада, голов в год — 1 458
Площадь земель под кормовые культуры для скотоводства, га — 2 061

Руководитель: Петров Валерий Викторович

Контактное лицо: Петров Валерий Викторович

Контакты: 184362, Мурманская обл., Кольский р-н, с.Тулома,
ул. Мира, д. 4
8 (81553) 7-72-36
sovhoz-tuloma@mail.ru

Перерабатывающие компании

ОАО «Молочный завод» г. Североморск

Номинальная мощность по переработке молока, т/год — 36 460
Фактический объем переработанного молока, т/год — 12 444
Номинальная мощность по производству готовой продукции, т/год — 30 835
Фактический объем выпуска готовой продукции, т/год
 молоко жидкое обработанное — 6 946
 кисломолочная продукция — 5 505

Руководитель: Трубин Игорь Николаевич

Контакты: 184606, Мурманская обл., г. Североморск,
Мурманское ш., д. 3
8 (81537) 5-12-71, 5-14-84, 5-12-91 (ф)
finans@latona-moloko.ru
www.latona-moloko.ru

Новгородская область

Департамент сельского хозяйства и продовольствия

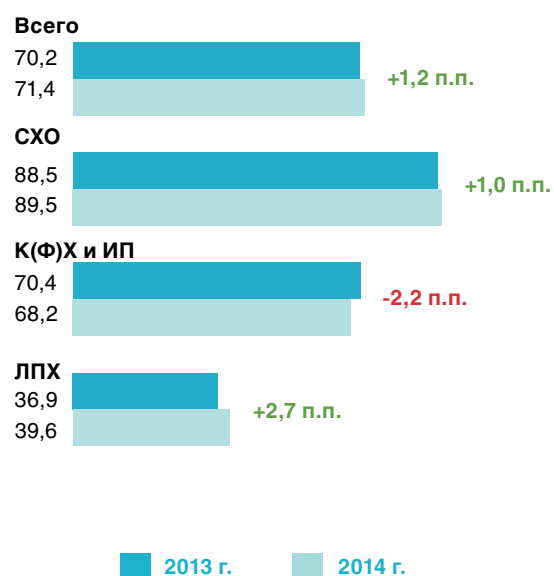
Руководитель: Кожемякин Вадим Владиславович
Юридический адрес: Новгородская область,
г. Великий Новгород, ул. Б. Санкт-Петербургская, д. 6/11
Тел.: +7 (8162) 77-47-68, 77-36-37
Факс: +7 (8162) 73-09-74
apk@mail.natm.ru
www.apk.nov.ru

Общая информация	2013 г.	2014 г.	Изменение, %
Производство молока в хозяйствах всех категорий, тыс. т	87,9	82,2	-6,5
в том числе товарного молока, тыс. т	61,6	58,6	-4,9
Поголовье коров в хозяйствах всех категорий на конец года, тыс. гол.	20,4	18,8	-8,2
в том числе поголовье коров на конец года в СХО, К(Ф)Х и ИП	15,0	13,6	-9,4
Доля племенных коров в СХО, К(Ф)Х и ИП, %	21,0	19,9	-1,1 п.п.
Введено в строй новых или модернизированных стойломест, ед.	—	420	—
Доля региона в общероссийском объеме производства молока, %	0,3	0,3	—
в том числе товарного молока, %	0,3	0,3	—
Место в рейтинге регионов по объему производства молока	67	68	-1 п.
в том числе товарного молока	62	63	-1 п.

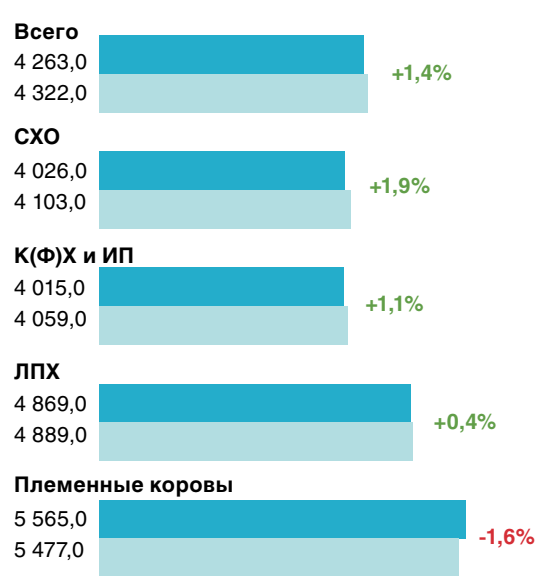
Производство товарного молока, тыс. т



Доля товарного молока в общем объеме производства, %



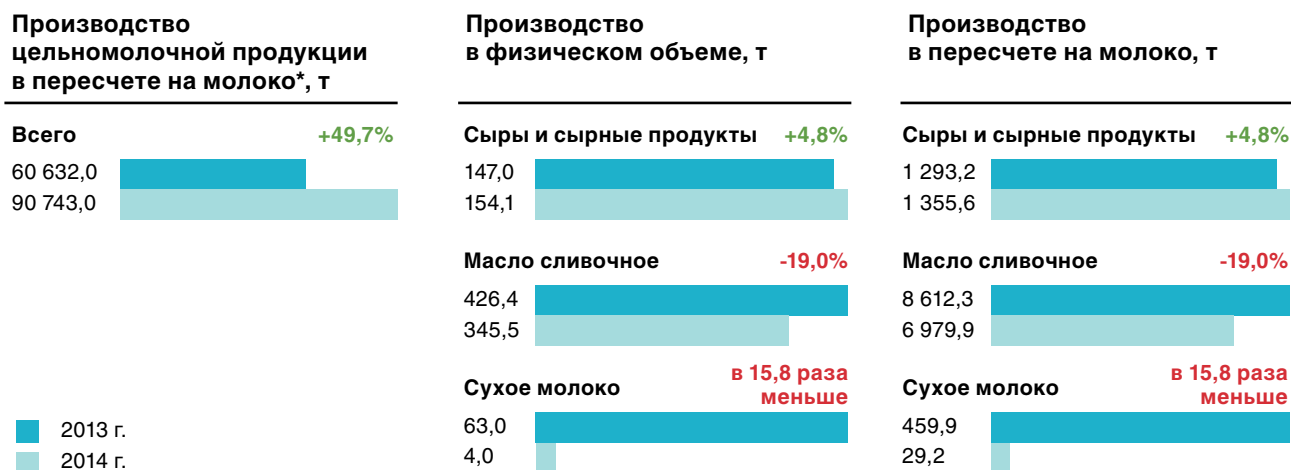
Молочная продуктивность коров, кг/год



Потребление молокопродуктов

	2013 г.	2014 г.	Изменение
Потребление молока и молокопродуктов на душу населения, кг/год	271,0	259,0	-4,4%
Место в рейтинге регионов по объему потребления	20	27	-7 п.
Процент от рекомендуемой нормы	82	78	-4 п.п.

Переработка молока и производство молочной продукции

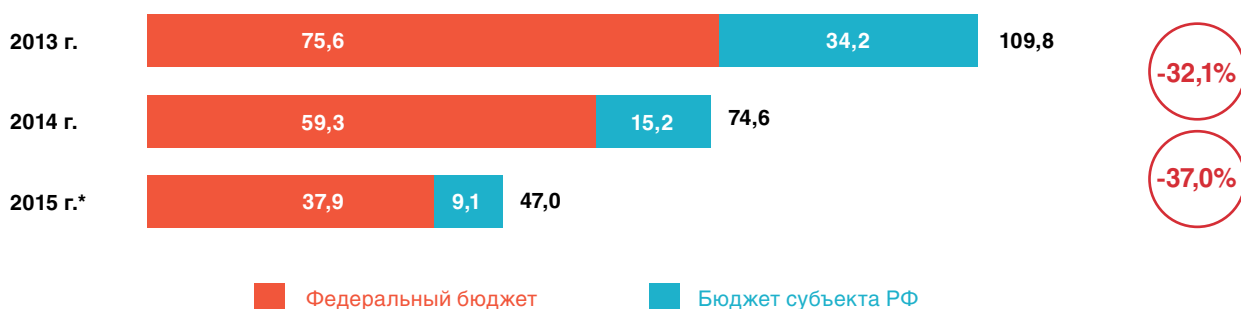


* В позицию «Цельномолочная продукция» включается молоко жидкое обработанное, кефир (без пищевых продуктов и добавок), сметана, творог, сливки, продукты кисломолочные для детского питания, ряженка и др.

Государственная поддержка молочной отрасли

	2013 г.	2014 г.	Изменение
Средств господдержки на 1 кг товарного молока в СХО, К(Ф)Х и ИП, руб.	1,8	1,3	-0,5 руб.
Место в рейтинге регионов по объему средств господдержки на 1 кг товарного молока	32	34	-2 п.

Объем средств государственной поддержки молочной отрасли, млн руб.

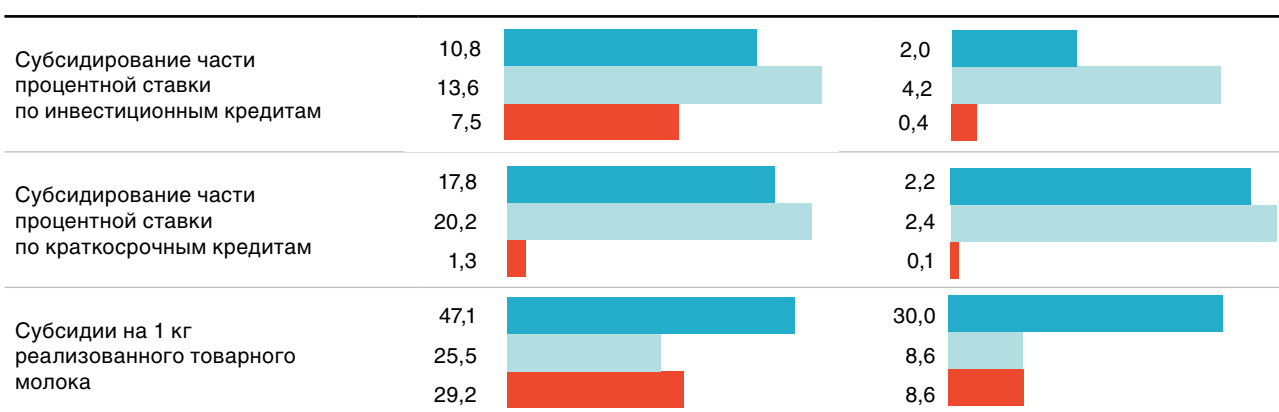


* Без учета средств поддержки по направлению «Возмещение части прямых понесенных затрат на создание и модернизацию объектов животноводческих комплексов молочного направления (молочных ферм)»

Виды поддержки

Федеральный бюджет, млн руб.

Бюджет субъекта РФ, млн руб.



■ 2013 г. ■ 2014 г. ■ 2015 г.

Производители молока

Колхоз «Россия» СПК

Объем валового производства молока, т — 4 966
в том числе объем производства товарного молока, т — 4 533
Среднегодовое поголовье фуражных коров, голов — 890
Доминирующая порода в молочном стаде — черно-пестрая
Удельный вес доминирующей породы в общем поголовье фуражных коров, % — 100
Приплод телят молочного стада, голов в год — 715
Площадь земель под кормовые культуры для скотоводства, га — 3 150
Руководитель: Андреев Николай Васильевич
Контактное лицо: Андреев Николай Васильевич
Контакты: 175061, Новгородская обл., Солецкий р-н, д. Горки, ул. Ю. Смирнова, д. 11
8 (816 55) 24-213
kolhoz@novgorod.net

СПК «Левочский»

Объем валового производства молока, т — 2 662
в том числе объем производства товарного молока, т — 2 229
Среднегодовое поголовье фуражных коров, голов — 410
Доминирующая порода в молочном стаде — айрширская
Удельный вес доминирующей породы в общем поголовье фуражных коров, % — 100
Приплод телят молочного стада, голов в год — 457
Площадь земель под кормовые культуры для скотоводства, га — 2 312
Руководитель: Федоровский Александр Владимирович
Контактное лицо: Коленчикова Ирина Леонидовна
Контакты: 174560, Новгородская обл., Хвойнинский р-н, с. Левоча, ул. Никольская, д. 9
8 (81667) 54-643
levochamoloko@mail.ru, www.spklevocha.ru

ООО «Новгородский бекон»

ГК «Адепт»

Объем валового производства молока, т — 2 180
в том числе объем производства товарного молока, т — 1 786
Среднегодовое поголовье фуражных коров, голов — 400
Доминирующая порода в молочном стаде — черно-пестрая
Удельный вес доминирующей породы в общем поголовье фуражных коров, % — 100
Приплод телят молочного стада, голов в год — 334
Площадь земель под кормовые культуры для скотоводства, га — 1 478
Руководитель: Нисанов Роман Геннадьевич
Контактное лицо: Брызгалова Галина Ивановна
Контакты: 173525, Новгородская обл., Новгородский р-н, д. Чечулино
8 (8162) 682-631
bekonvn@mail.ru, www.adept.ru

ООО «Великое Село»

Объем валового производства молока, т — 1 757
в том числе объем производства товарного молока, т — 1 531
Среднегодовое поголовье фуражных коров, голов — 772
Доминирующая порода в молочном стаде — черно-пестрая
Удельный вес доминирующей породы в общем поголовье фуражных коров, % — 95
Приплод телят молочного стада, голов в год — 158
Площадь земель под кормовые культуры для скотоводства, га — 900
Руководитель: Бурова Ирина Александровна
Контактное лицо: Бурова Ирина Александровна
Контакты: 175465, Новгородская обл., Крестецкий р-н, д. Ручьи
8 (800) 500-79-03
velikoese1@yandex.ru, великоесело.рф

ООО «Агро-Волок»

Объем валового производства молока, т — 1 671
в том числе объем производства товарного молока, т — 1 867
Среднегодовое поголовье фуражных коров, голов — 357
Доминирующая порода в молочном стаде — айрширская
Удельный вес доминирующей породы в общем поголовье фуражных коров, % — 100
Приплод телят молочного стада, голов в год — 333
Площадь земель под кормовые культуры для скотоводства, га — 1 450
Руководитель: Корленков Александр Викторович
Контактное лицо: Корленков Александр Викторович
Контакты: 174421, Новгородская обл., Боровичский р-н, д. Волок, ул. Центральная, д. 1
8 (81664) 942-41
agrovolo@mail.ru

ОАО «Ермолинское»

Объем валового производства молока, т — 1 603
в том числе объем производства товарного молока, т — 1 270
Среднегодовое поголовье фуражных коров, голов — 305
Доминирующая порода в молочном стаде — черно-пестрая
Удельный вес доминирующей породы в общем поголовье фуражных коров, % — 100
Приплод телят молочного стада, голов в год — 348
Площадь земель под кормовые культуры для скотоводства, га — 2 571
Руководитель: Витвицкий Виктор Николаевич
Контактное лицо: Лобова Светлана Ивановна
Контакты: 173517, Новгородская обл., Новгородский р-н, д. Ермолино
8 (8162) 747-786
oao-ermolino@list.ru

Перерабатывающие компании

ООО «Великое Село»

Номинальная мощность по переработке молока, т/год — 2 920

Фактический объем переработанного молока, т/год — 1 934

Номинальная мощность по производству готовой продукции, т/год — 692

Фактический объем выпуска готовой продукции, т/год

молоко жидкое обработанное — 654

кисломолочная продукция — 19

сыры и продукты сырные — 17

масло сливочное — 1

молоко в твердых формах — 1

Руководитель: Бурова Ирина Александровна

Контакты: 188671, Новгородская обл., Старорусский р-н, д. Высокое

8 (800) 500-79-03

velikoeselo1@yandex.ru

velikoeselo.pф

ОАО «Боровичский молзавод»

Номинальная мощность по переработке молока, т/год — 11 000

Фактический объем переработанного молока, т/год — 3 304

Номинальная мощность по производству готовой продукции, т/год — 6 300

Фактический объем выпуска готовой продукции, т/год

молоко жидкое обработанное — 589

кисломолочная продукция — 278

сыры и продукты сырные — 6

масло сливочное — 83

прочие молочные продукты — 956

Руководитель: Фомина Светлана Нальбиевна

Контактное лицо: Земляникова Надежда Васильевна

Контакты: 174411, Новгородская обл., г. Боровичи,

ул. Ленинградская, д. 65

8 (81664) 2-80-88, 2-86-00 (ф)

bmzsbit@bk.ru

www.bormoloko.ru

СПК «Левочский»

Номинальная мощность по переработке молока, т/год — 700

Фактический объем переработанного молока, т/год — 570

Руководитель: Федоровский Александр Владимирович

Контакты: 174560, Новгородская обл., Хвойнинский р-н,

с. Левоча, ул. Никольская, д. 9

8 (81667) 54-643

levochamoloko@mail.ru

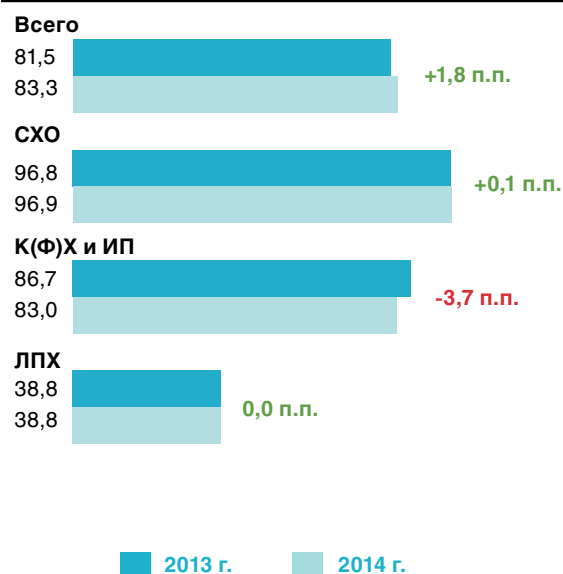
www.spklevocha.ru

Общая информация	2013 г.	2014 г.	Изменение, %
Производство молока в хозяйствах всех категорий, тыс. т	197,4	195,4	-1,0
в том числе товарного молока, тыс. т	160,8	162,8	+1,2
Поголовье коров в хозяйствах всех категорий на конец года, тыс. гол.	44,5	41,0	-7,8
в том числе поголовье коров на конец года в СХО, К(Ф)Х и ИП	34,5	32,4	-6,0
Доля племенных коров в СХО, К(Ф)Х и ИП, %	38,1	37,7	-0,4 п.п.
Введено в строй новых или модернизированных стойломест, ед.	—	—	—
Доля региона в общероссийском объеме производства молока, %	0,6	0,6	—
в том числе товарного молока, %	0,9	0,8	-0,1 п.п.
Место в рейтинге регионов по объему производства молока	51	52	-1 п.
в том числе товарного молока	43	43	—

Производство товарного молока, тыс. т



Доля товарного молока в общем объеме производства, %



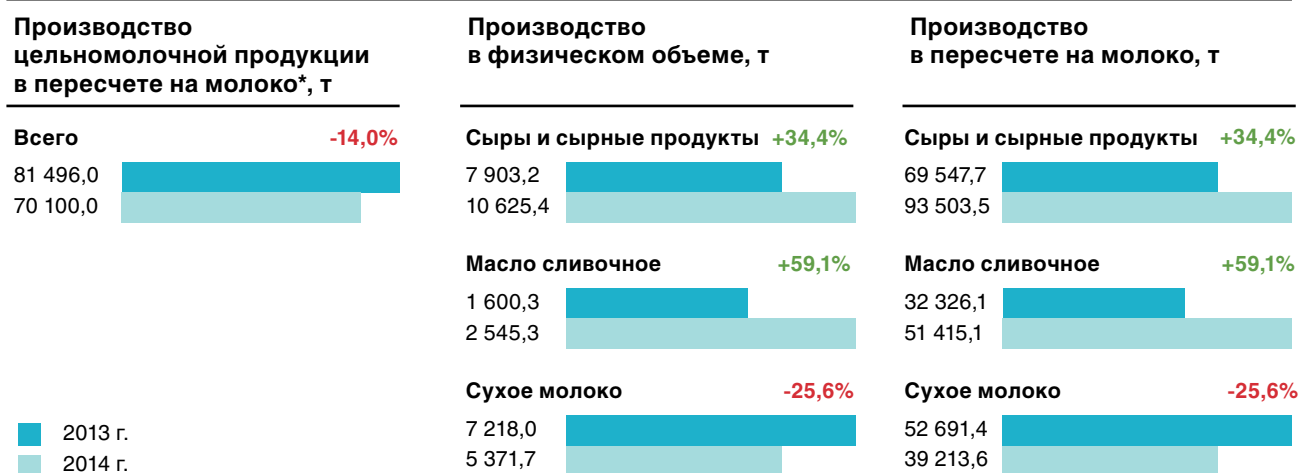
Молочная продуктивность коров, кг/год



Потребление молокопродуктов

	2013 г.	2014 г.	Изменение
Потребление молока и молокопродуктов на душу населения, кг/год	285,0	286,0	+0,4%
Место в рейтинге регионов по объему потребления	14	9	+5 п.
Процент от рекомендуемой нормы	86	87	+1 п.п.

Переработка молока и производство молочной продукции



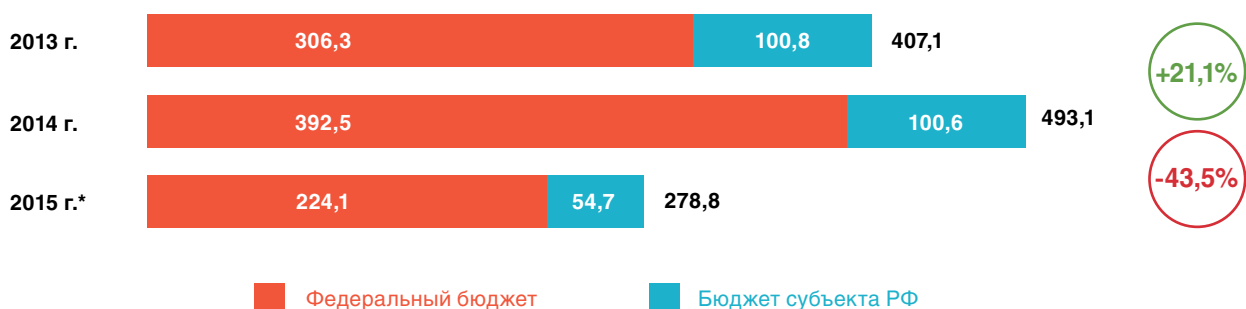
* В позицию «Цельномолочная продукция» включается молоко жидкое обработанное, кефир (без пищевых продуктов и добавок), сметана, творог, сливки, продукты кисломолочные для детского питания, ряженка и др.

Государственная поддержка молочной отрасли

2013 г. 2014 г. Изменение

Средств господдержки на 1 кг товарного молока в СХО, К(Ф)Х и ИП, руб.	2,5	3,0	+0,5 руб.
Место в рейтинге регионов по объему средств господдержки на 1 кг товарного молока	16	10	+6 п.

Объем средств государственной поддержки молочной отрасли, млн руб.

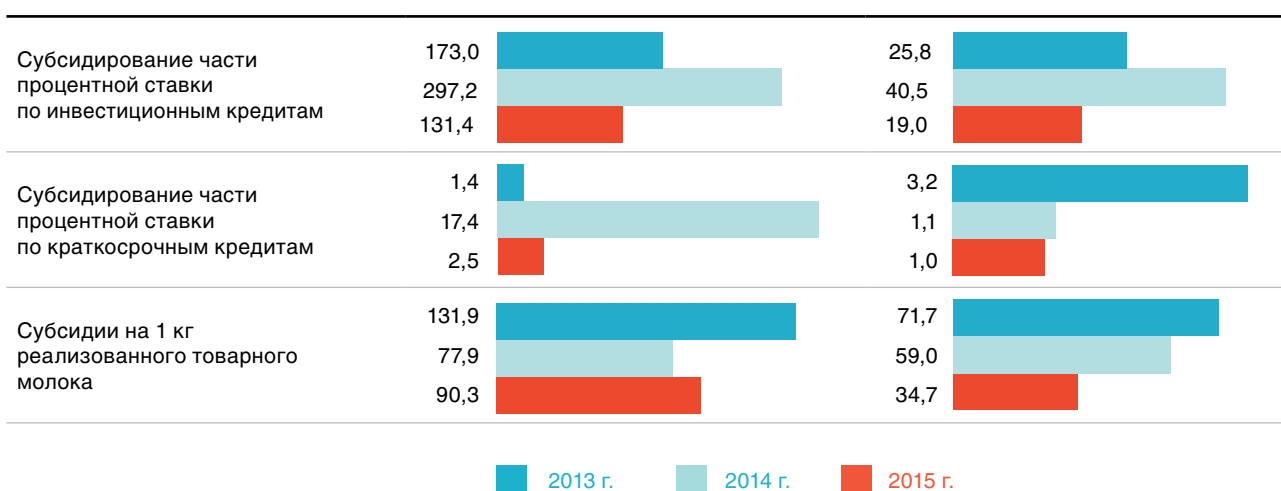


* Без учета средств поддержки по направлению «Возмещение части прямых понесенных затрат на создание и модернизацию объектов животноводческих комплексов молочного направления (молочных ферм)»

Виды поддержки

Федеральный бюджет, млн руб.

Бюджет субъекта РФ, млн руб.



Производители молока

ООО «Слак蒂斯»

Объем валового производства молока, т — 36 902
в том числе объем производства товарного молока, т — 35 495
Среднегодовое поголовье фуражных коров, голов — 4 867
Доминирующая порода в молочном стаде — голштинская
Удельный вес доминирующей породы в общем поголовье фуражных коров, % — 100
Приплод телят молочного стада, голов в год — 5 131
Площадь земель под кормовые культуры для скотоводства, га — 24 435

Руководитель: Матвеев Дмитрий Викторович

Контакты: 182100, Псковская обл., г. Великие Луки,

пр-т Октябрьский, д. 125Б

8 (81153) 71-665

info@slaktis.ru

ООО «Дашенька»

Объем валового производства молока, т — 5 000
в том числе объем производства товарного молока, т — 4 500
Среднегодовое поголовье фуражных коров, голов — 605
Доминирующая порода в молочном стаде — голштинская
Удельный вес доминирующей породы в общем поголовье фуражных коров, % — 100
Приплод телят молочного стада, голов в год — 484
Площадь земель под кормовые культуры для скотоводства, га — 1 400

Руководитель: Лобков Никита Игоревич

Контактное лицо: Трифанов Андрей Викторович

Контакты: 180000, Псковская обл, г. Псков, ул. Некрасова, д. 38/25

8 (8112) 700-767

79113501933@yandex.ru, www.napoyumolo.com

ООО «Добручи-2»

Объем валового производства молока, т — 6 283
в том числе объем производства товарного молока, т — 5 798
Среднегодовое поголовье фуражных коров, голов — 961
Доминирующая порода в молочном стаде — голштинская
Удельный вес доминирующей породы в общем поголовье фуражных коров, % — 100
Приплод телят молочного стада, голов в год — 718
Площадь земель под кормовые культуры для скотоводства, га — 1 991

Руководитель: Ричард Рон

Контакты: 181613, Псковская обл., Гдовский р-н, д. Добручи

ЗАО Агрофирма «Победа»

Объем валового производства молока, т — 4 216
в том числе объем производства товарного молока, т — 3 937
Среднегодовое поголовье фуражных коров, голов — 770
Доминирующая порода в молочном стаде — черно-пестрая
Удельный вес доминирующей породы в общем поголовье фуражных коров, % — 100
Приплод телят молочного стада, голов в год — 621
Площадь земель под кормовые культуры для скотоводства, га — 530

Руководитель: Гречин Виктор Алексеевич

Контакты: 180551, Псковская обл., Псковский р-н, д. Писковичи

8 (8112) 69-31-41

agropobeda@mail.ru

ООО «Красная поляна»

Объем валового производства молока, т — 5 539
в том числе объем производства товарного молока, т — 4 595
Среднегодовое поголовье фуражных коров, голов — 1 174
Доминирующая порода в молочном стаде — черно-пестрая
Удельный вес доминирующей породы в общем поголовье фуражных коров, % — 70
Приплод телят молочного стада, голов в год — 955
Площадь земель под кормовые культуры для скотоводства, га — 2 665

Руководитель: Довгун Владимир Владимирович

Контактное лицо: Довгун Владимир Владимирович

Контакты: 182210, Псковская обл., Новосокольнический р-н,

п/о Бор, д. Бор

8 (81144) 94-310

krasnaja-polyana@mail.ru

СПК колхоз «Передовик»

Объем валового производства молока, т — 4 083
в том числе объем производства товарного молока, т — 3 878
Среднегодовое поголовье фуражных коров, голов — 900
Доминирующая порода в молочном стаде — черно-пестрая
Удельный вес доминирующей породы в общем поголовье фуражных коров, % — 100
Приплод телят молочного стада, голов в год — 756
Площадь земель под кормовые культуры для скотоводства, га — 3 549

Руководитель: Бочканов Михаил Григорьевич

Контакты: 180561, Псковская обл., Псковский р-н,

п/о Похвальщина, д. Похвальщина

8 (8112) 67-80-23

peredowik@yandex.ru

ООО «Племенной завод «Вязье»

Объем валового производства молока, т — 3 500
в том числе объем производства товарного молока, т — 3 325
Среднегодовое поголовье фуражных коров, голов — 650
Доминирующая порода в молочном стаде — черно-пестрая
Удельный вес доминирующей породы в общем поголовье фуражных коров, % — 100
Приплод телят молочного стада, голов в год — 533
Площадь земель под кормовые культуры для скотоводства, га — 2 081

Руководитель: Секриеру Валерий Иванович

Контактное лицо: Секриеру Валерий Иванович

Контакты: 182702, Псковская обл., Дедовичский р-н, д. Вязье
8 (81136) 98-291
vyaze@bk.ru

ОАО «Ударник»

Объем валового производства молока, т — 3 380
в том числе объем производства товарного молока, т — 2 727
Среднегодовое поголовье фуражных коров, голов — 675
Доминирующая порода в молочном стаде — черно-пестрая
Удельный вес доминирующей породы в общем поголовье фуражных коров, % — 100
Приплод телят молочного стада, голов в год — 551
Площадь земель под кормовые культуры для скотоводства, га — 6 170

Руководитель: Каменский Александр Константинович

Контакты: 182830, Псковская обл., Бежаницкий р-н, д. Лющик

8 (81141) 93-219
oao-udarnik@yandex.ru

ОАО «Ленинский путь»

Объем валового производства молока, т — 3 453
в том числе объем производства товарного молока, т — 3 149
Среднегодовое поголовье фуражных коров, голов — 680
Доминирующая порода в молочном стаде — черно-пестрая
Удельный вес доминирующей породы в общем поголовье фуражных коров, % — 100
Приплод телят молочного стада, голов в год — 835
Площадь земель под кормовые культуры для скотоводства, га — 2 350

Руководитель: Расчетов Олег Юрьевич

Контактное лицо: Богданова Роза Михайловна

Контакты: 182840, Псковская обл., Бежаницкий р-н, д. Красное солнце
8 (81141) 22-220
kolxoz-lp@rambler.ru

Перерабатывающие компании

ЗАО «Великолукский молкомбинат»

Номинальная мощность по переработке молока, т/год — 164 250

Фактический объем переработанного молока, т/год — 50 614

Номинальная мощность по производству готовой продукции, т/год — 61 500

Фактический объем выпуска готовой продукции, т/год

молоко жидкое обработанное — 9 867

кисломолочная продукция — 11 744

сыры и продукты сырные — 1 684

масло сливочное — 393

молоко в твердых формах — 1 313

прочие молочные продукты — 102

Руководитель: Матвеев Дмитрий Викторович

Контакты: 182100, Псковская обл., г. Великие Луки,

ул. Новоскольническая, д. 32

8 (81153) 7-16-65, 7-44-66, 7-18-42 (ф)

info@velmol.ru

www.velmol.ru

ЗАО «Пушкиногорский маслосырозавод»

Номинальная мощность по переработке молока, т/год — 22 000

Фактический объем переработанного молока, т/год — 11 768

Номинальная мощность по производству готовой продукции, т/год — 15 000

Фактический объем выпуска готовой продукции, т/год

молоко жидкое обработанное — 1 369

кисломолочная продукция — 964

сыры и продукты сырные — 244

масло сливочное — 201

прочие молочные продукты — 9 688

Руководитель: Щураков Николай Федорович

Контакты: 181392, Псковская обл., Пушкиногорский р-н,

д. Селихново

8 (81146) 2-29-70

molzav@bk.ru

ОАО «Порховский маслосырозавод»

Номинальная мощность по переработке молока, т/год — 54 750

Фактический объем переработанного молока, т/год — 39 017

Номинальная мощность по производству готовой продукции, т/год — 13 200

Руководитель: Константинов Александр Петрович

Контакты: 182620, Псковская обл., г. Порхов,

ул. Загородная, д. 1

8 (81134) 2-17-12, 2-36-21, 2-16-00 (ф)

msz@clink.com

www.alantal.com

Южный федеральный округ



Южный федеральный округ

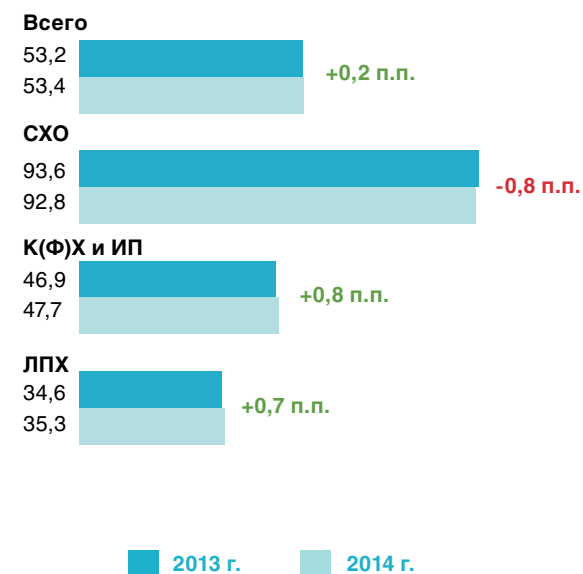
Общая информация

	2013 г.	2014 г.	Изменение, %
Производство молока в хозяйствах всех категорий, тыс. т	3 304,5	3 280,2	-0,7
в том числе товарного молока, тыс. т	1 758,1	1 749,3	-0,5
Поголовье коров в хозяйствах всех категорий на конец года, тыс. гол.	1 256,4	1 217,1	-3,1
в том числе поголовье коров на конец года в СХО, К(Ф)Х и ИП	606,2	567,7	-6,3
Доля племенных коров в СХО, К(Ф)Х и ИП, %	6,0	5,2	-0,8 п.п.
Введено в строй новых или модернизированных стойломест, ед.	1 350,0	154,0	в 8,8 раза меньше
Доля федерального округа в общероссийском объеме производства молока, %	10,8	10,7	-0,1 п.п.
в том числе товарного молока, %	9,3	8,9	-0,4 п.п.

Производство товарного молока, тыс. т



Доля товарного молока в общем объеме производства, %



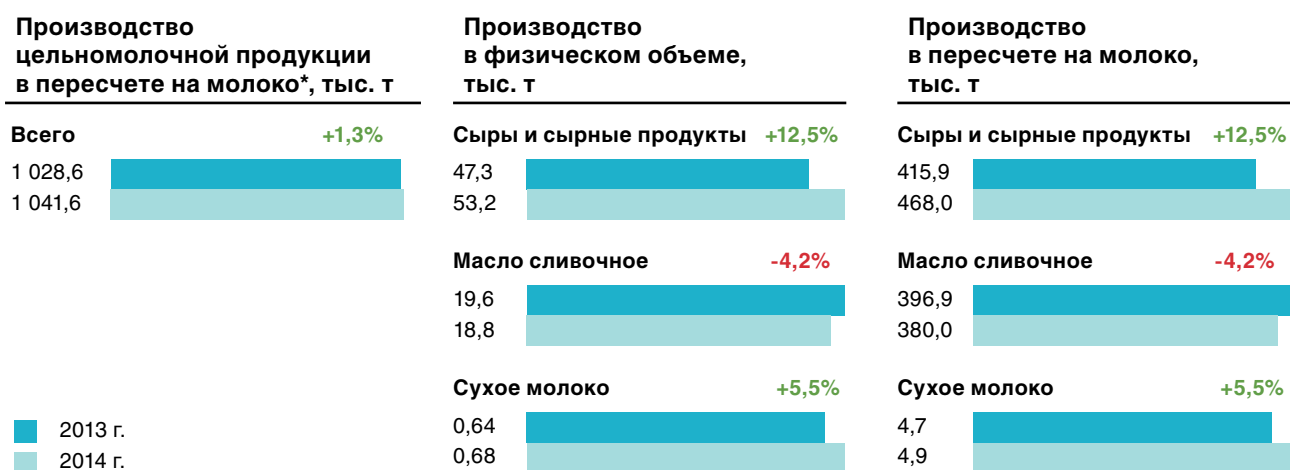
Молочная продуктивность коров, кг/год



Потребление молокопродуктов

	2013 г.	2014 г.	Изменение
Потребление молока и молокопродуктов на душу населения, кг/год	236,0	234,0	-0,8%
Процент от рекомендуемой нормы	72	71	-1 п.п.

Переработка молока и производство молочной продукции

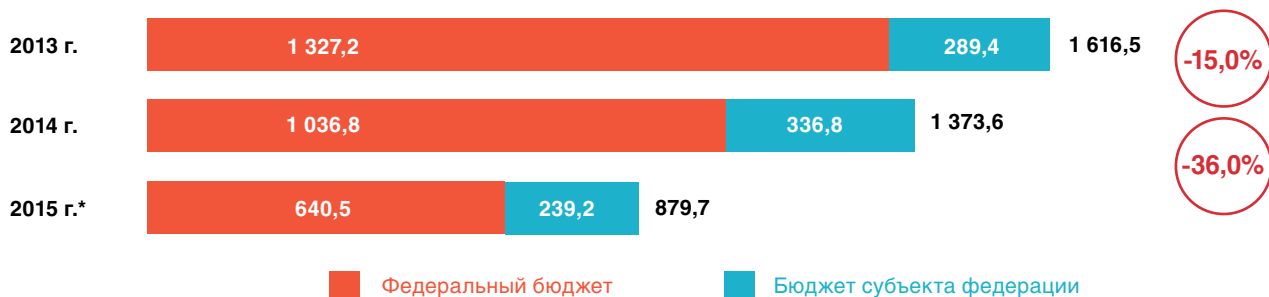


* В позицию «Цельномолочная продукция» включается молоко жидкое обработанное, кефир (без пищевых продуктов и добавок), сметана, творог, сливки, продукты кисломолочные для детского питания, ряженка и др.

Государственная поддержка молочной отрасли

	2013 г.	2014 г.	Изменение
Средств господдержки на 1 кг товарного молока в СХО, К(Ф)Х и ИП, руб.	0,9	0,8	-0,1 руб.

Объем средств государственной поддержки молочной отрасли, млн руб.

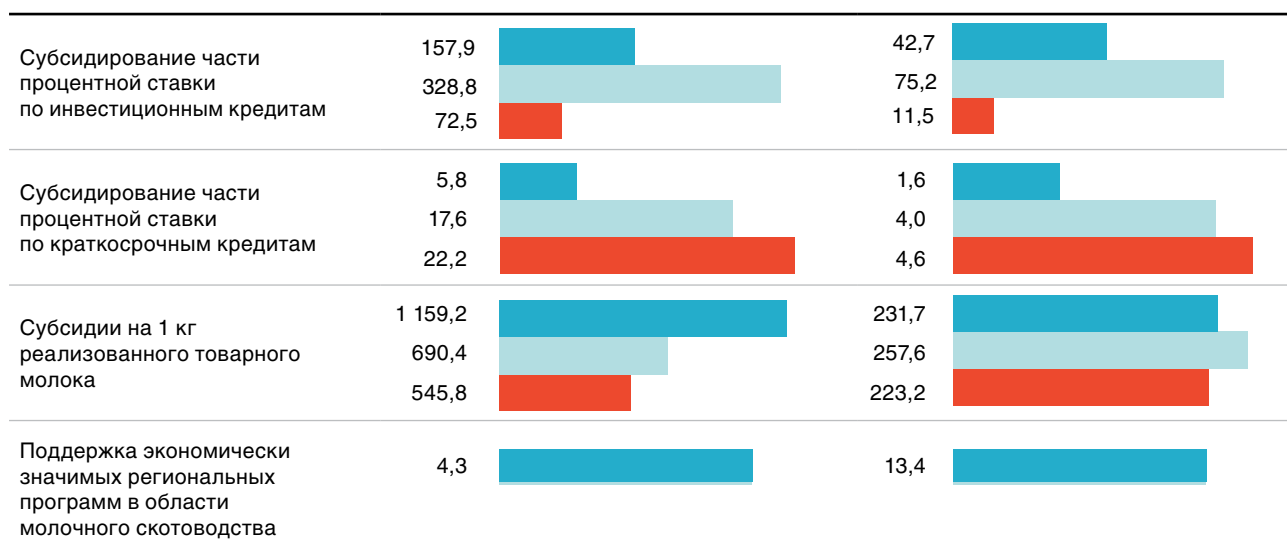


* Без учета средств поддержки по направлению «Возмещение части прямых понесенных затрат на создание и модернизацию объектов животноводческих комплексов молочного направления (молочных ферм)»

Виды поддержки

Федеральный бюджет, млн руб.

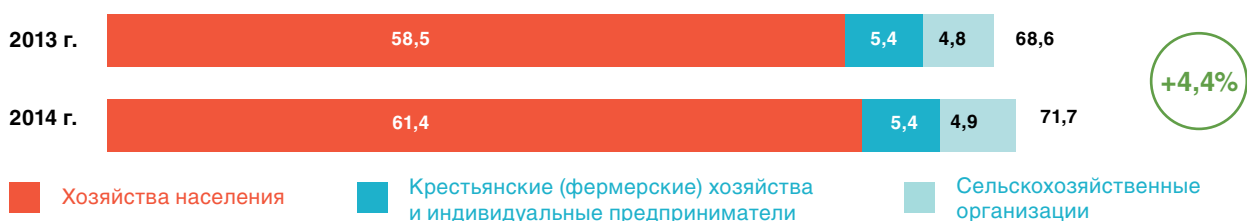
Бюджеты субъектов РФ, млн руб.



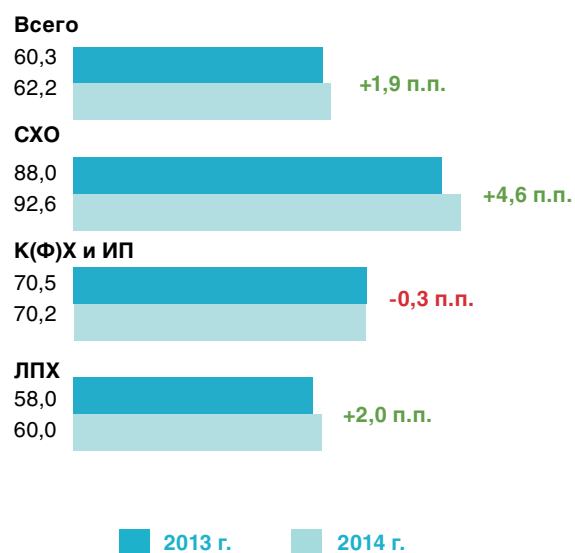
■ 2013 г. ■ 2014 г. ■ 2015 г.

Общая информация	2013 г.	2014 г.	Изменение, %
Производство молока в хозяйствах всех категорий, тыс. т	113,9	115,3	+1,2
в том числе товарного молока, тыс. т	68,6	71,7	+4,4
Поголовье коров в хозяйствах всех категорий на конец года, тыс. гол.	25,0	24,3	-2,9
в том числе поголовье коров на конец года в СХО, К(Ф)Х и ИП	3,1	3,1	+0,5
Доля племенных коров в СХО, К(Ф)Х и ИП, %	—	—	—
Введено в строй новых или модернизированных стойломест, ед.	—	—	—
Доля региона в общероссийском объеме производства молока, %	0,4	0,4	0,0 п.п.
в том числе товарного молока, %	0,4	0,4	0,0 п.п.
Место в рейтинге регионов по объему производства молока	63	64	-1 п.
в том числе товарного молока	58	60	-2 п.

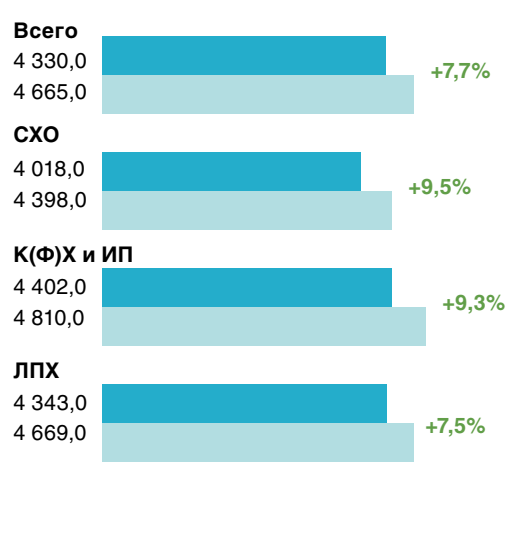
Производство товарного молока, тыс. т



Доля товарного молока в общем объеме производства, %



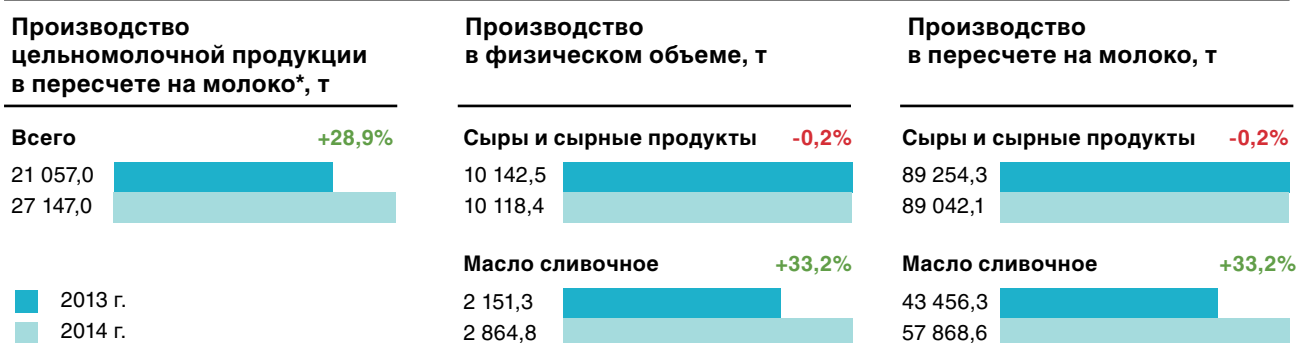
Молочная продуктивность коров, кг/год



Потребление молокопродуктов

Потребление молокопродуктов	2013 г.	2014 г.	Изменение
Потребление молока и молокопродуктов на душу населения, кг/год	215,0	215,0	—
Место в рейтинге регионов по объему потребления	58	56	+2 п.
Процент от рекомендуемой нормы	65	65	—

Переработка молока и производство молочной продукции




* В позицию «Цельномолочная продукция» включается молоко жидкое обработанное, кефир (без пищевых продуктов и добавок), сметана, творог, сливки, продукты кисломолочные для детского питания, ряженка и др.

Государственная поддержка молочной отрасли

	2013 г.	2014 г.	Изменение
Средств господдержки на 1 кг товарного молока в СХО, К(Ф)Х и ИП, руб.	0,3	0,1	-0,2 руб.
Место в рейтинге регионов по объему средств господдержки на 1 кг товарного молока	74	74	0 п.

Объем средств государственной поддержки молочной отрасли, млн руб.

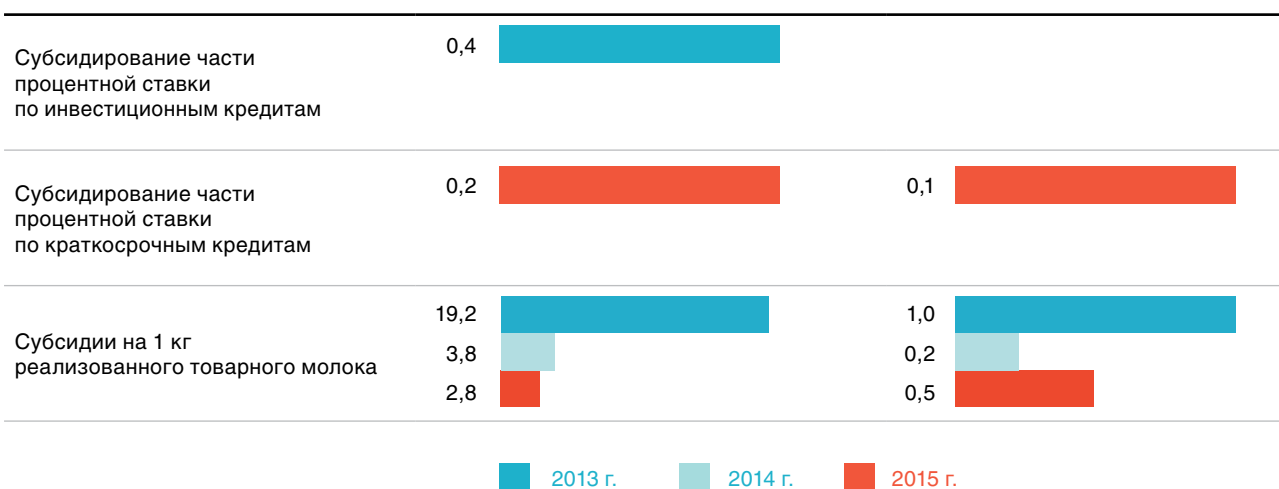


* Без учета средств поддержки по направлению «Возмещение части прямых понесенных затрат на создание и модернизацию объектов животноводческих комплексов молочного направления (молочных ферм)»

Виды поддержки

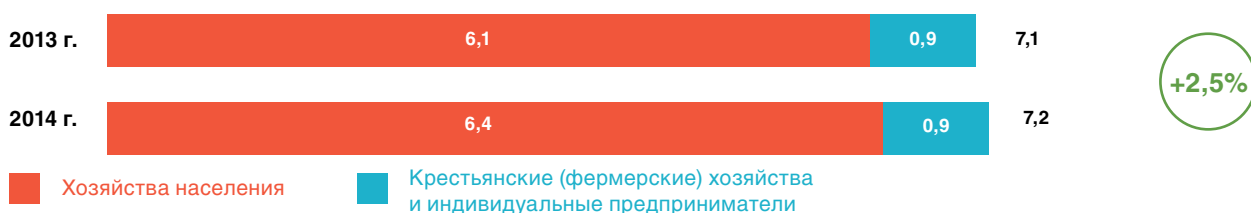
Федеральный бюджет, млн руб.

Бюджет субъекта РФ, млн руб.

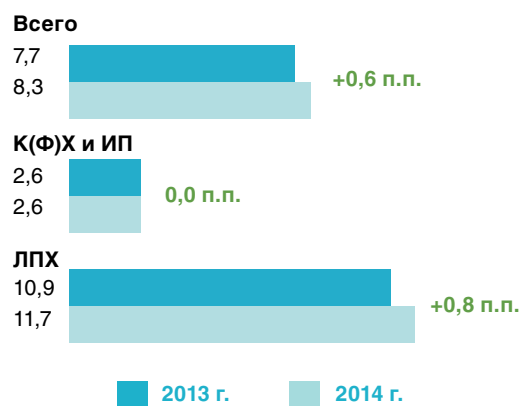


Общая информация	2013 г.	2014 г.	Изменение, %
Производство молока в хозяйствах всех категорий, тыс. т	91,3	88,0	-3,6
в том числе товарного молока, тыс. т	7,1	7,2	+2,5
Поголовье коров в хозяйствах всех категорий на конец года, тыс. гол.	392,7	373,5	-4,9
в том числе поголовье коров на конец года в СХО, К(Ф)Х и ИП	239,8	218,0	-9,1
Доля племенных коров в СХО, К(Ф)Х и ИП, %	—	—	—
Введено в строй новых или модернизированных стойломест, ед.	—	—	—
Доля региона в общероссийском объеме производства молока	0,3	0,3	0,0 п.п.
в том числе товарного молока	0,0	0,0	0,0 п.п.
Место в рейтинге регионов по объему производства молока, %	66	67	-1 п.
в том числе товарного молока	78	78	0 п.

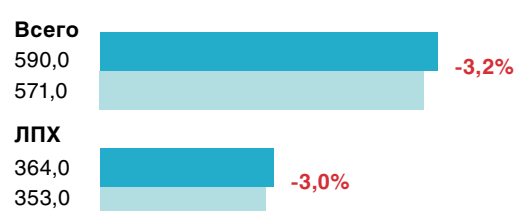
Производство товарного молока, тыс. т



Доля товарного молока в общем объеме производства, %

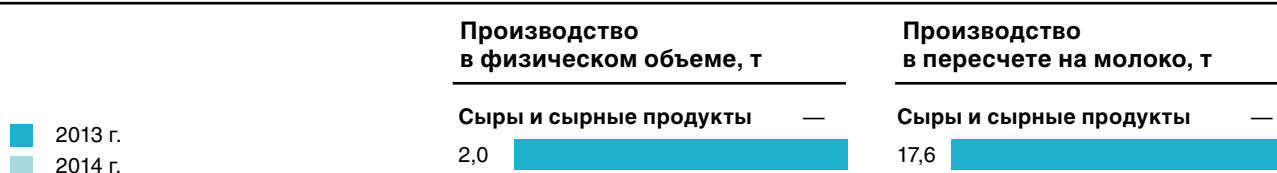


Молочная продуктивность коров, кг/год



Потребление молокопродуктов	2013 г.	2014 г.	Изменение
Потребление молока и молокопродуктов на душу населения, кг/год	266,0	258,0	-3,0%
Место в рейтинге регионов по объему потребления	26	28	-2 п.
Процент от рекомендуемой нормы	81	78	-3 п.п.

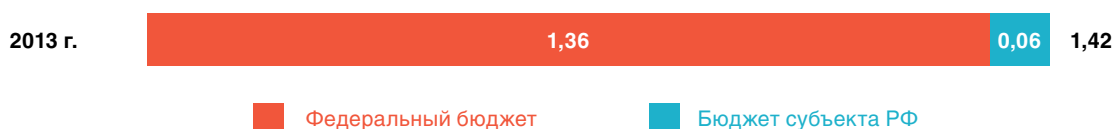
Переработка молока и производство молочной продукции



Государственная поддержка молочной отрасли

	2013 г.	2014 г.	Изменение
Средств господдержки на 1 кг товарного молока в СХО, К(Ф)Х и ИП, руб.	0,2	0,0	-0,2 руб.
Место в рейтинге регионов по объему средств господдержки на 1 кг товарного молока	76	78	-2 п.

Объем средств государственной поддержки молочной отрасли, млн руб.



Виды поддержки

	Федеральный бюджет, млн руб.	Бюджет субъекта РФ, млн руб.
Субсидирование части процентной ставки по инвестиционным кредитам	0,7	0,02
Субсидирование части процентной ставки по краткосрочным кредитам	0,6	0,03

2013 г.

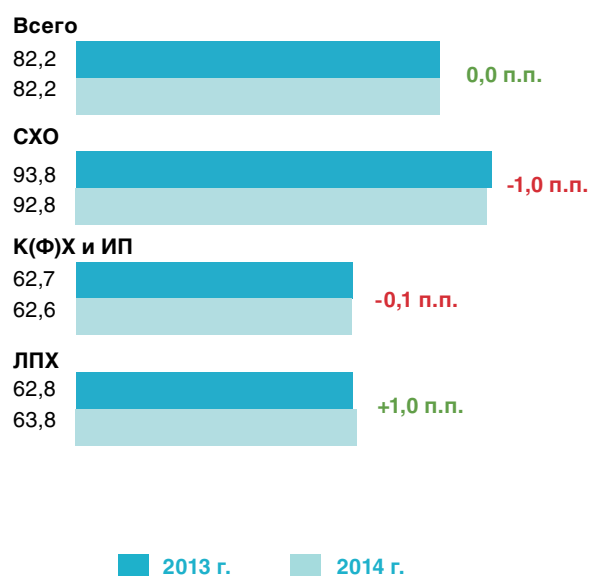
Общая информация

	2013 г.	2014 г.	Изменение, %
Производство молока в хозяйствах всех категорий, тыс. т	1 319,4	1 302,1	-1,3
в том числе товарного молока, тыс. т	1 084,1	1 064,1	-1,8
Поголовье коров в хозяйствах всех категорий на конец года, тыс. гол.	225,3	218,2	-3,2
в том числе поголовье коров на конец года в СХО, К(Ф)Х и ИП	155,1	151,1	-2,6
Доля племенных коров в СХО, К(Ф)Х и ИП, %	17,9	14,6	-3,3 п.п.
Введено в строй новых или модернизированных стойломест, ед.	50,0	—	—
Доля региона в общероссийском объеме производства молока, %	4,3	4,2	-0,1 п.п.
в том числе товарного молока, %	5,7	5,4	-0,3 п.п.
Место в рейтинге регионов по объему производства молока	4	4	0 п.
в том числе товарного молока	2	2	0 п.

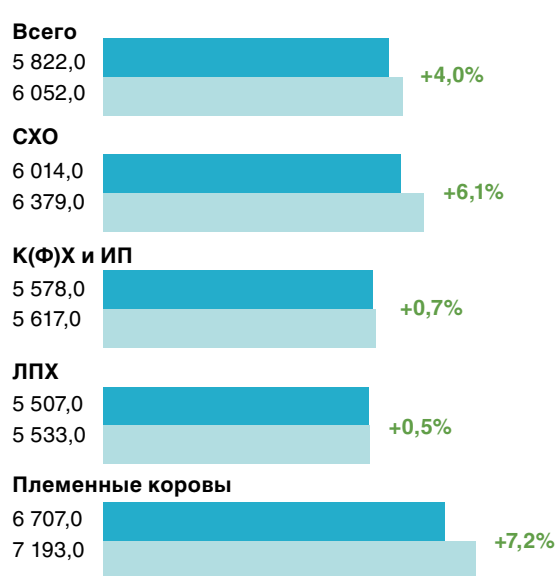
Производство товарного молока, тыс. т



Доля товарного молока в общем объеме производства, %



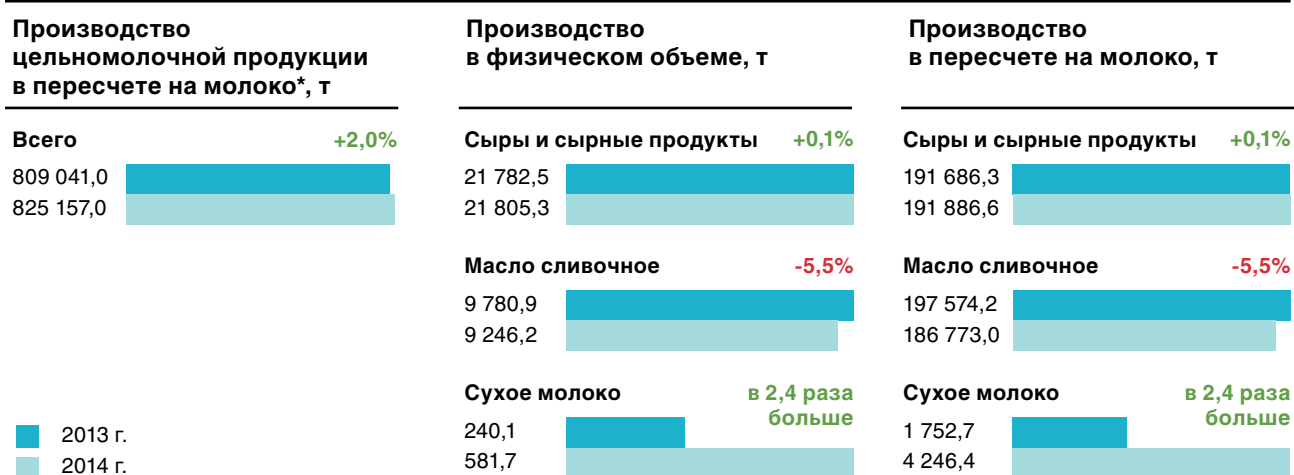
Молочная продуктивность коров, кг/год



Потребление молокопродуктов

	2013 г.	2014 г.	Изменение
Потребление молока и молокопродуктов на душу населения, кг/год	224,0	223,0	-0,4%
Место в рейтинге регионов по объему потребления	52	51	+1 п.
Процент от рекомендуемой нормы	68	68	—

Переработка молока и производство молочной продукции

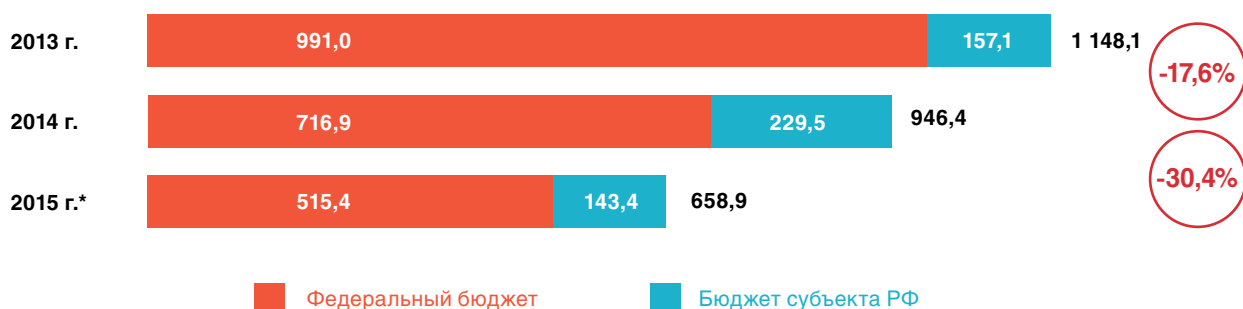


* В позицию «Цельномолочная продукция» включается молоко жидкое обработанное, кефир (без пищевых продуктов и добавок), сметана, творог, сливки, продукты кисломолочные для детского питания, ряженка и др.

Государственная поддержка молочной отрасли

	2013 г.	2014 г.	Изменение
Средств господдержки на 1 кг товарного молока в СХО, К(Ф)Х и ИП, руб.	1,1	0,9	-0,2 руб.
Место в рейтинге регионов по объему средств господдержки на 1 кг товарного молока	57	50	+7 п.

Объем средств государственной поддержки молочной отрасли, млн руб.

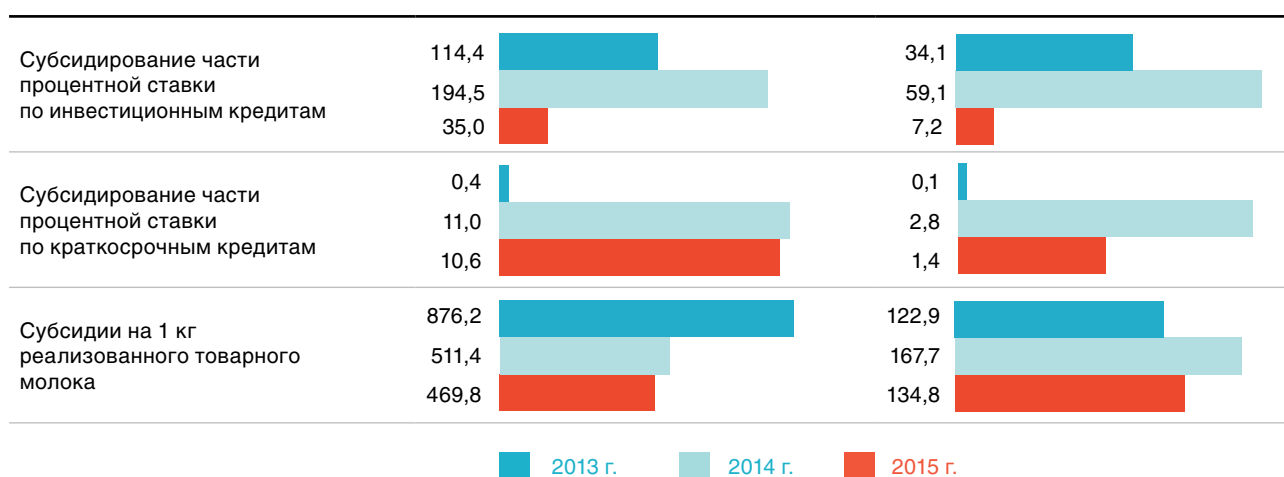


* Без учета средств поддержки по направлению «Возмещение части прямых понесенных затрат на создание и модернизацию объектов животноводческих комплексов молочного направления (молочных ферм)»

Виды поддержки

Федеральный бюджет, млн руб.

Бюджет субъекта РФ, млн руб.



Производители молока

АО фирма Агрокомплекс им. Н. И. Ткачёва

Объем валового производства молока, т — 120 321
в том числе объем производства товарного молока, т — 113 920
Среднегодовое поголовье фуражных коров, голов — 18 722
Доминирующая порода в молочном стаде — голштинская молочная

Удельный вес доминирующей породы в общем поголовье фуражных коров, % — 97

Приплод телят молочного стада, голов в год — 19 662

Площадь земель под кормовые культуры для скотоводства, га — 26 830

Руководитель: Хворостина Евгений Николаевич

Контактное лицо: Мещеряков Александр Владимирович

Контакты: 353225, Краснодарский край, ст. Выселки, ул. Степная, д. 1

8 (86157) 78-0-52

agrocom.opt@mail.ru, www.agrokomplex.ru

СПК (колхоз) «Знамя Ленина»

Объем валового производства молока, т — 23 931
в том числе объем производства товарного молока, т — 22 191
Среднегодовое поголовье фуражных коров, голов — 2 990
Доминирующая порода в молочном стаде — голштинская молочная

Удельный вес доминирующей породы в общем поголовье фуражных коров, % — 65

Приплод телят молочного стада, голов в год — 4 071

Площадь земель под кормовые культуры для скотоводства, га — 7 385

Руководитель: Хараман Юрий Гаврилович

Контактное лицо: Белобров Николай Николаевич

Контакты: 353620, ст. Старощербиновская, ул. Красная, д. 119
8 (86151) 4-25-43

z_lenina@inbox.ru

ОАО «Племзавод им. В. И. Чапаева»

Объем валового производства молока, т — 15 856
в том числе объем производства товарного молока, т — 13 801
Среднегодовое поголовье фуражных коров, голов — 2 600
Доминирующая порода в молочном стаде — айрширская
Удельный вес доминирующей породы в общем поголовье фуражных коров, % — 100

Приплод телят молочного стада, голов в год — 2 781

Площадь земель под кормовые культуры для скотоводства, га — 2 790

Руководитель: Онищук Георгий Павлович

Контактное лицо: Пищулина Валентина Яковлевна

Контакты: 353225, Краснодарский край, Динской, ст. Васюринская, ул. Ставского, д. 25

8 (86162) 3-14-91, 3-10-73, 3-10-83

info@plemzavod.su, www.plemzavod.su

ОАО ПЗ «За мир и труд»

АО фирма «Агрокомплекс» им. Н. И. Ткачёва

Объем валового производства молока, т — 20 457

в том числе объем производства товарного молока, т — 19 772

Среднегодовое поголовье фуражных коров, голов — 2 515

Доминирующая порода в молочном стаде — черно-пестрая голштинская

Удельный вес доминирующей породы в общем поголовье фуражных коров, % — 100

Приплод телят молочного стада, голов в год — 2 184

Площадь земель под кормовые культуры для скотоводства, га — 2 469

Руководитель: Пирожок Владимир Витальевич

Контактное лицо: Никонов Кирилл Константинович

Контакты: 352041, Краснодарский край, ст. Павловская, ул. Спартаковская, д. 1

8 (86191) 4-19-32

ОАО «Кавказ»

ГК «Доминант»

Объем валового производства молока, т — 15 414

в том числе объем производства товарного молока, т — 14 764

Среднегодовое поголовье фуражных коров, голов — 2 600

Доминирующая порода в молочном стаде — айрширская

Удельный вес доминирующей породы в общем поголовье фуражных коров, % — 51

Приплод телят молочного стада, голов в год — 2 002

Площадь земель под кормовые культуры для скотоводства, га — 3 787

Руководитель: Белых Сергей Дмитриевич

Контактное лицо: Малярчук Александр Петрович

Контакты: 353600, Краснодарский край, Староминский р-н, ст. Староминская, ул. Краснознаменная, д. 126

8 (86153) 5-82-33

kavkaz68@mail.ru

ПАО «Агрофирма имени Ильича»

Объем валового производства молока, т — 14 236

в том числе объем производства товарного молока, т — 13 696

Среднегодовое поголовье фуражных коров, голов — 2 200

Доминирующая порода в молочном стаде — голштинская молочная

Удельный вес доминирующей породы в общем поголовье фуражных коров, % — 70

Приплод телят молочного стада, голов в год — 1 872

Площадь земель под кормовые культуры для скотоводства, га — 3 058

Руководитель: Волошин Юрий Анатольевич

Контакты: 353144, ст. Иркилевская, ул. Советская, д. 38

8 (86157) 4-03-30, 4-03-32

ilyich@agrogard.org

Перерабатывающие компании

ООО «Маслозавод «Абинский»

Номинальная мощность по переработке молока, т/год — 9 600

Фактический объем переработанного молока, т/год — 8 484

Номинальная мощность по производству готовой продукции,
т/год — 8 200

Фактический объем выпуска готовой продукции, т/год

молоко жидкое обработанное — 1 843

кисломолочная продукция — 556

сыры и продукты сырные — 210

масло сливочное — 69

прочие молочные продукты — 148

Руководитель: Кучмистый Игорь Юрьевич

Контакты: 353320, Краснодарский край, г. Абинск,
ул. Комсомольская, д. 166

Тел.: 8 (86150) 5-19-79, 4-28-67; 8 (918) 43-95-010

Факс: 8 (86150) 4-21-86

sekretar@mz-abinsk.ru, dir@mz-abinsk.ru

www.mz-abinsk.ru

Астраханская область

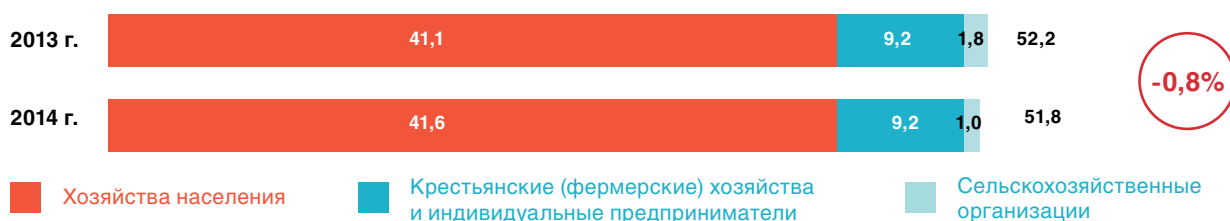
Министерство сельского хозяйства
и рыбной промышленности

Руководитель: Галкин Алексей Николаевич
Юридический адрес: Астраханская область,
г. Астрахань, ул. Свердлова, д. 31
Тел.: +7 (861) 262-31-13
+7 (8512) 51-45-67, 51-46-78, 51-07-11
Факс: +7 (8512) 51-45-67, 51-46-78, 51-07-11
depagro@astranet.ru www.astragro.ru

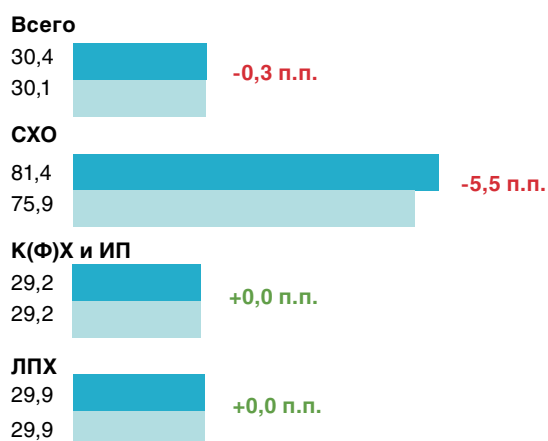
Общая информация

	2013 г.	2014 г.	Изменение, %
Производство молока в хозяйствах всех категорий, тыс. т	171,4	172,0	+0,4
в том числе товарного молока, тыс. т	52,2	51,8	-0,8
Поголовье коров в хозяйствах всех категорий на конец года, тыс. гол.	147,9	146,2	-1,2
в том числе поголовье коров на конец года в СХО, К(Ф)Х и ИП	57,9	55,3	-4,6
Доля племенных коров в СХО, К(Ф)Х и ИП, %	—	—	—
Введено в строй новых или модернизированных стойломест, ед.	100,0	100,0	0,0
Доля региона в общероссийском объеме производства молока, %	0,6	0,6	0,0 п.п.
в том числе товарного молока, %	0,3	0,3	0,0 п.п.
Место в рейтинге регионов по объему производства молока	55	56	-1 п.
в том числе товарного молока	63	64	-1 п.

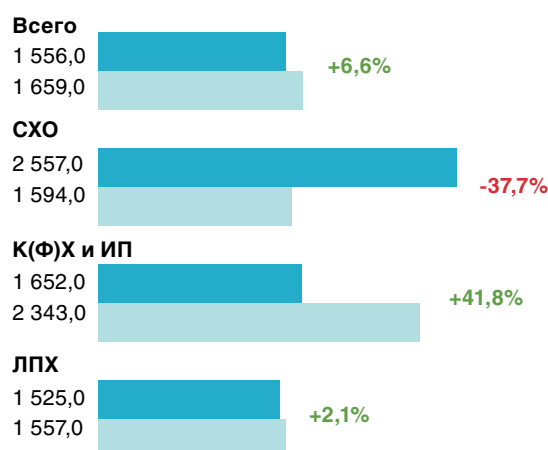
Производство товарного молока, тыс. т



Доля товарного молока в общем объеме производства, %



Молочная продуктивность коров, кг/год



■ 2013 г. ■ 2014 г.

Потребление молокопродуктов

	2013 г.	2014 г.	Изменение
Потребление молока и молокопродуктов на душу населения, кг/год	215,0	213,0	-0,9%
Место в рейтинге регионов по объему потребления	59	58	+1 п.
Процент от рекомендуемой нормы	65	65	—

Переработка молока и производство молочной продукции

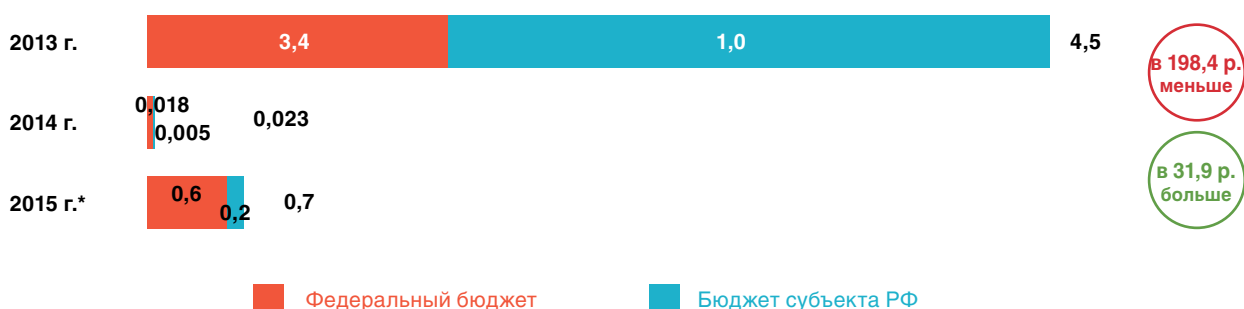


* В позицию «Цельномолочная продукция» включается молоко жидкое обработанное, кефир (без пищевых продуктов и добавок), сметана, творог, сливки, продукты кисломолочные для детского питания, ряженка и др.

Государственная поддержка молочной отрасли

	2013 г.	2014 г.	Изменение
Средств господдержки на 1 кг товарного молока в СХО, К(Ф)Х и ИП, руб.	0,1	0,0	-0,1 руб.
Место в рейтинге регионов по объему средств господдержки на 1 кг товарного молока	77	77	0 п.

Объем средств государственной поддержки молочной отрасли, млн руб.

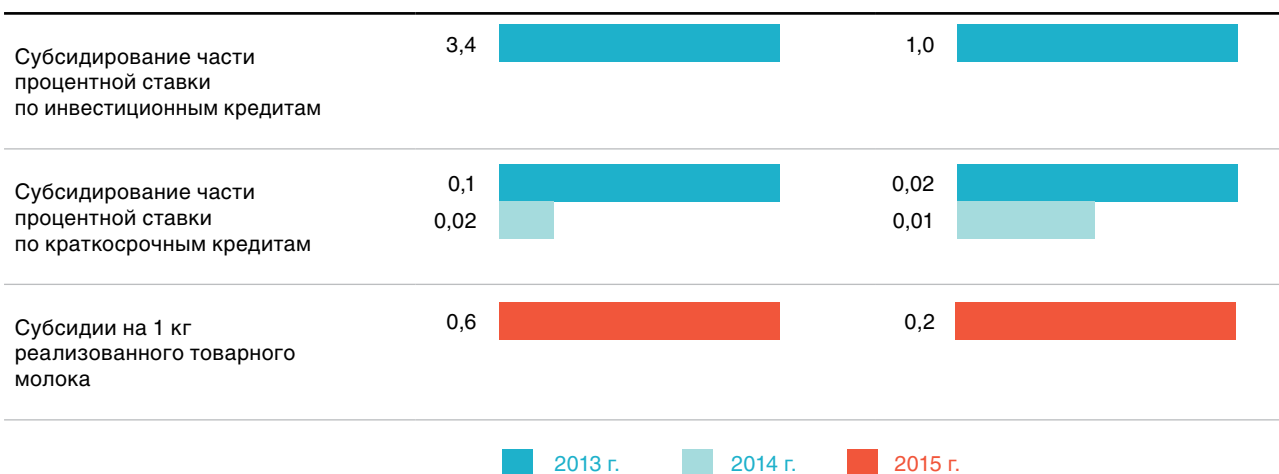


* Без учета средств поддержки по направлению «Возмещение части прямых понесенных затрат на создание и модернизацию объектов животноводческих комплексов молочного направления (молочных ферм)»

Виды поддержки

Федеральный бюджет, млн руб.

Бюджет субъекта РФ, млн руб.



Производители молока

ИП ГКФХ Сиволапова Валентина Романовна

Объем валового производства молока, т — 412
в том числе объем производства товарного молока, т — 237
Среднегодовое поголовье фуражных коров, голов — 123
Доминирующая порода в молочном стаде — симментальская
Удельный вес доминирующей породы в общем поголовье
фуражных коров, % — 70
Приплод телят молочного стада, голов в год — 48
Площадь земель под кормовые культуры для скотоводства,
га — 195

Руководитель: Сиволапова Валентина Романовна
Контактное лицо: Рахманина Марина Анатольевна
Контакты: Астраханская обл., Приволжский р-н,
МО «Трехпротокский сельсовет», с. Три Протоки
8 (908) 618-80-11
marina-rahmanina@mail.ru

ИП ГКФХ «Магомедов М. А.»

Объем валового производства молока, т — 200
в том числе объем производства товарного молока, т — 10
Среднегодовое поголовье фуражных коров, голов — 120
Доминирующая порода в молочном стаде — симментальская
Удельный вес доминирующей породы в общем поголовье
фуражных коров, % — 80
Приплод телят молочного стада, голов в год — 90
Площадь земель под кормовые культуры для скотоводства,
га — 400

Руководитель: Магомедов Магомед Алибуттаевич
Контактное лицо: Магомедов Магомед Алибуттаевич
Контакты: г. Астрахань, ул. Медногорская, д.97
8 (905) 363-64-30
magomedov400@mail.ru

ГКФХ «Барбашов К. А.»

Объем валового производства молока, т — 137
в том числе объем производства товарного молока, т — 86
Среднегодовое поголовье фуражных коров, голов — 92
Доминирующая порода в молочном стаде — симментальская
Удельный вес доминирующей породы в общем поголовье
фуражных коров, % — 87
Приплод телят молочного стада, голов в год — 98
Площадь земель под кормовые культуры для скотоводства,
га — 627

Руководитель: Читахова Айслу Турулаевна
Контактное лицо: Читахова Айслу Турулаевна
Контакты: Астраханская обл., Камызякский р-н, с. Комаров-
ка, ул. Чилимная, д. 1а
8 (927) 574-37-00
kusaliev84@mail.ru

Колхоз им. ХХ партсъезда Икрянинский р-н

Объем валового производства молока, т — 148
в том числе объем производства товарного молока, т — 105
Среднегодовое поголовье фуражных коров, голов —
108 из 74 молочных
Доминирующая порода в молочном стаде — симментальская
Удельный вес доминирующей породы в общем поголовье
фуражных коров, % — 70
Приплод телят молочного стада, голов в год — 67
Площадь земель под кормовые культуры для скотоводства,
га — 700

Руководитель: Палитов Александр Александрович
Контактное лицо: Палитов Александр Александрович
Контакты: Астраханская обл., Икрянинский р-н, с. Маячное,
ул. Ленина, д. 47
8 (85144) 9-78-18
kolhoz.XX@yandex.ru

КФХ «Лабазановой Е. В.»

Объем валового производства молока, т — 175
в том числе объем производства товарного молока, т — 155
Среднегодовое поголовье фуражных коров, голов — 130
Доминирующая порода в молочном стаде — симментальская
Удельный вес доминирующей породы в общем поголовье
фуражных коров, % — 80
Приплод телят молочного стада, голов в год — 50
Площадь земель под кормовые культуры для скотоводства,
га — 391

Руководитель: Лабазанова Елена Владимировна
Контактное лицо: Лабазанова Елена Владимировна
Контакты: г. Астрахань, ул. Новороссийская, д. 111
8 (905) 480-77-15

Колхоз «Волга» Икрянинский район

Объем валового производства молока, т — 126
в том числе объем производства товарного молока, т — 82
Среднегодовое поголовье фуражных коров, голов — 119
Доминирующая порода в молочном стаде — симментальская
Удельный вес доминирующей породы в общем поголовье
фуражных коров, % — 90
Приплод телят молочного стада, голов в год — 131
Площадь земель под кормовые культуры для скотоводства,
га — 2 831

Руководитель: Лапухин Николай Дмитриевич
Контактное лицо: Лапухин Николай Дмитриевич
Контакты: Астраханская обл., Икрянинский р-н, с. Икряное,
ул. Молодежная, д. 1
8 (85144) 2-03-82
volga.rkvolga@yandex.ru

Рыболовецкий колхоз им. Карла Маркса

Объем валового производства молока, т — 87
в том числе объем производства товарного молока, т — 86
Среднегодовое поголовье фуражных коров, голов — 66
Доминирующая порода в молочном стаде — черно-пестрая
Удельный вес доминирующей породы в общем поголовье
фуражных коров, % — 65
Приплод телят молочного стада, голов в год — 69
Площадь земель под кормовые культуры для скотоводства,
га — 145

Руководитель: Лепехин Виктор Викторович

Контактное лицо: Лепехин Виктор Викторович

Контакты: Астраханская обл., Камызякский р-н, с. Тузуклей,
ул. 1 Мая, д. 16
8 (85145) 9-49-54
8 (927) 572-43-83
kolhoz.karl-marks@mail.ru

ИП ГКФХ «Сисенова С. Ю.»

Объем валового производства молока, т — 105
в том числе объем производства товарного молока, т — 68
Среднегодовое поголовье фуражных коров, голов — 60
Доминирующая порода в молочном стаде — симментальская
Удельный вес доминирующей породы в общем поголовье
фуражных коров, % — 80
Приплод телят молочного стада, голов в год — 55
Площадь земель под кормовые культуры для скотоводства,
га — 50

Руководитель: Сисенова Сундугаш Юсупкалиевна

Контактное лицо: Сисенова Сундугаш Юсупкалиевна

Контакты: Астраханская обл., Ахтубинский р-н, с. Покровка,
ул. Мира, д. 5
8 (964) 880-75-65
spkvladimirovski@mail.ru

ГКФХ «Альжанов Г. Р.»

Объем валового производства молока, т — 11
в том числе объем производства товарного молока, т — 11
Среднегодовое поголовье фуражных коров, голов — 78
Доминирующая порода в молочном стаде — симментальская
Удельный вес доминирующей породы в общем поголовье
фуражных коров, % — 70
Приплод телят молочного стада, голов в год — 65
Площадь земель под кормовые культуры для скотоводства,
га — 400

Руководитель: Альжанов Гильман Рахмеджанович

Контактное лицо: Альжанов Гильман Рахмеджанович

Контакты: Астраханская обл., Красноярский р-н,
с. Красный Яр, ул. Ворошилова, д. 1Н
8 (927) 285-75-01
m23012015@yandex.ru

Перерабатывающие компании

ООО «Профессор Белов»

Номинальная мощность по переработке молока, т/год — 3 000

Фактический объем переработанного молока, т/год — 1 031

Номинальная мощность по производству готовой продукции, т/год — 2 000

Фактический объем выпуска готовой продукции, т/год

молоко жидкое обработанное — 650

кисломолочная продукция — 338

масло сливочное — 1

Руководитель: Семенов Дмитрий Николаевич

Контакты: 414011, г. Астрахань, ул. Украинская, д. 3, литер Д3
8 (8512) 63-23-06, 63-23-07 (ф)

professor.belov@mail.ru

ООО ПКФ «Астсырпром»

Номинальная мощность по производству готовой продукции, т/год — 200

Фактический объем выпуска готовой продукции, т/год
сыры и продукты сырные — 154

Руководитель: Капитонов Сергей Юрьевич

Контакты: Астраханская обл., Наримановский р-н, с. Солянка, Николаевское ш., д. 39

8 (8512) 51-81-03

msb_ast@mail.ru

www.astsirprom.ru

УМП «Красноярское молоко»

Номинальная мощность по переработке молока, т/год — 1 000

Фактический объем переработанного молока, т/год — 260

Номинальная мощность по производству готовой продукции, т/год — 850

Фактический объем выпуска готовой продукции, т/год

молоко жидкое обработанное — 212

кисломолочная продукция — 37

прочие молочные продукты — 4

Руководитель: Азиев Айдарбек Уалович

Контакты: 416150, Астраханская обл., Красноярский р-н, с. Красный Яр, ул.Советская, д. 65М

8 (8512) 62-52-47

krasnoyarskoe-moloko@yandex.ru

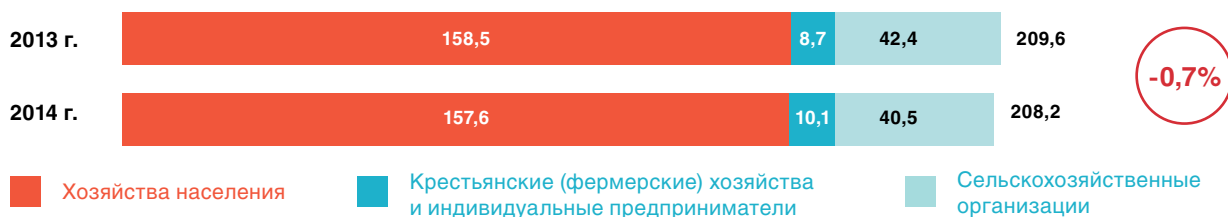
Волгоградская область

Министерство сельского хозяйства

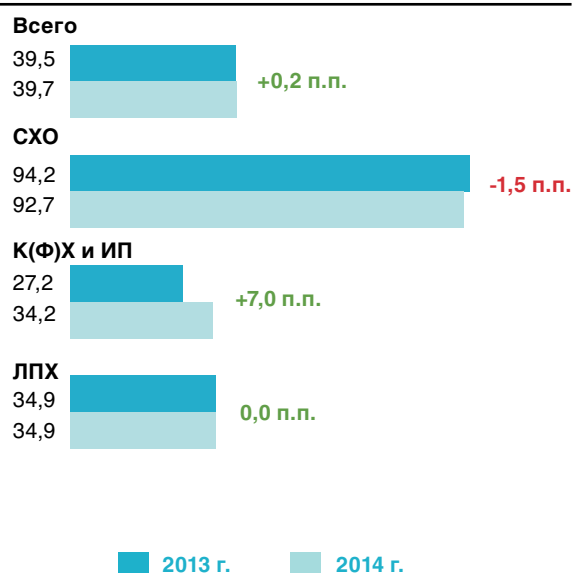
Руководитель: Иванов Василий Васильевич
Юридический адрес: 400005, Волгоградская область, г. Волгоград, ул. Коммунистическая, д. 19
Тел.: +7 (8442) 30-95-51, 30-95-52
Факс: +7 (8442) 33-19-62, 30-95-52
mcsx@agro.volganet.ru
www.ksh.volganet.ru

Общая информация	2013 г.	2014 г.	Изменение, %
Производство молока в хозяйствах всех категорий, тыс. т	529,6	523,0	-1,2
в том числе товарного молока, тыс. т	209,6	208,2	-0,7
Поголовье коров в хозяйствах всех категорий на конец года, тыс. гол.	175,1	164,8	-5,9
в том числе поголовье коров на конец года в СХО, К(Ф)Х и ИП	57,3	53,1	-7,3
Доля племенных коров в СХО, К(Ф)Х и ИП, %	7,6	10,8	+3,2 п.п.
Введено в строй новых или модернизированных стойломест, ед.	1 200,0	54,0	в 22,2 раза меньше
Доля региона в общероссийском объеме производства молока, %	1,7	1,7	0,0 п.п.
в том числе товарного молока, %	1,1	1,1	0,0 п.п.
Место в рейтинге регионов по объему производства молока	21	22	-1 п.
в том числе товарного молока	32	33	-1 п.

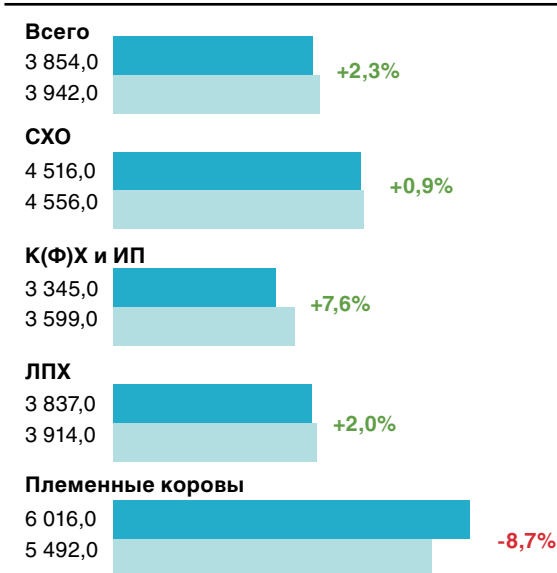
Производство товарного молока, тыс. т



Доля товарного молока в общем объеме производства, %



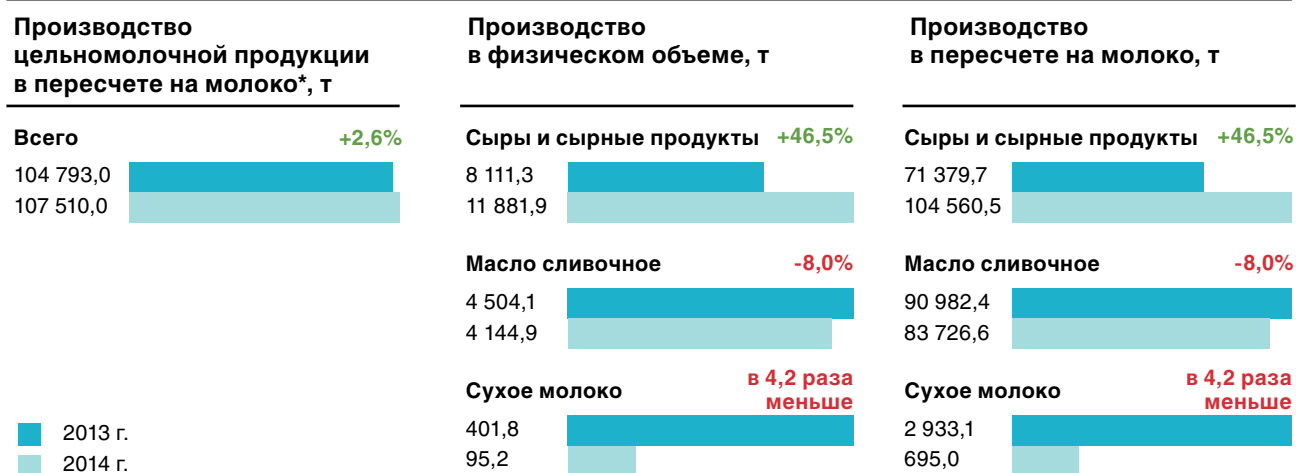
Молочная продуктивность коров, кг/год



Потребление молокопродуктов

	2013 г.	2014 г.	Изменение
Потребление молока и молокопродуктов на душу населения, кг/год	203,0	201,0	-1,0%
Место в рейтинге регионов по объему потребления	63	63	—
Процент от рекомендуемой нормы	62	61	-1 п.п.

Переработка молока и производство молочной продукции



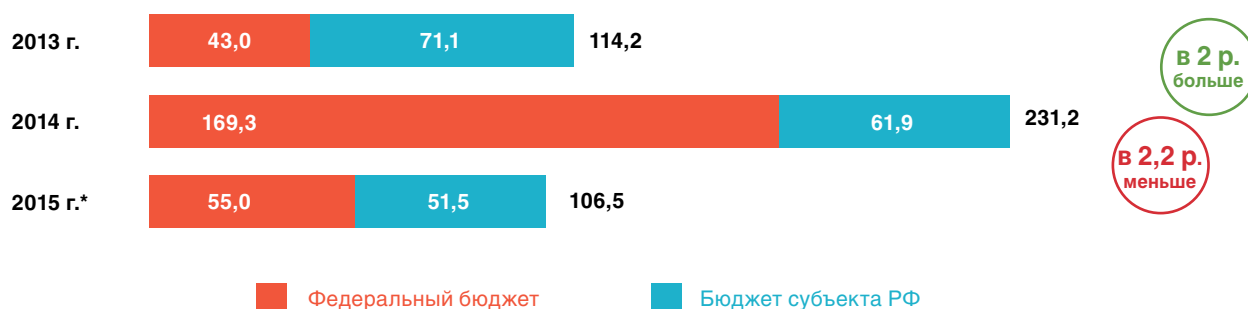
* В позицию «Цельномолочная продукция» включается молоко жидкое обработанное, кефир (без пищевых продуктов и добавок), сметана, творог, сливки, продукты кисломолочные для детского питания, ряженка и др.

Государственная поддержка молочной отрасли

2013 г. 2014 г. Изменение

Средств господдержки на 1 кг товарного молока в СХО, К(Ф)Х и ИП, руб.	0,5	1,1	+0,6 руб.
Место в рейтинге регионов по объему средств господдержки на 1 кг товарного молока	71	38	+33 п.

Объем средств государственной поддержки молочной отрасли, млн руб.

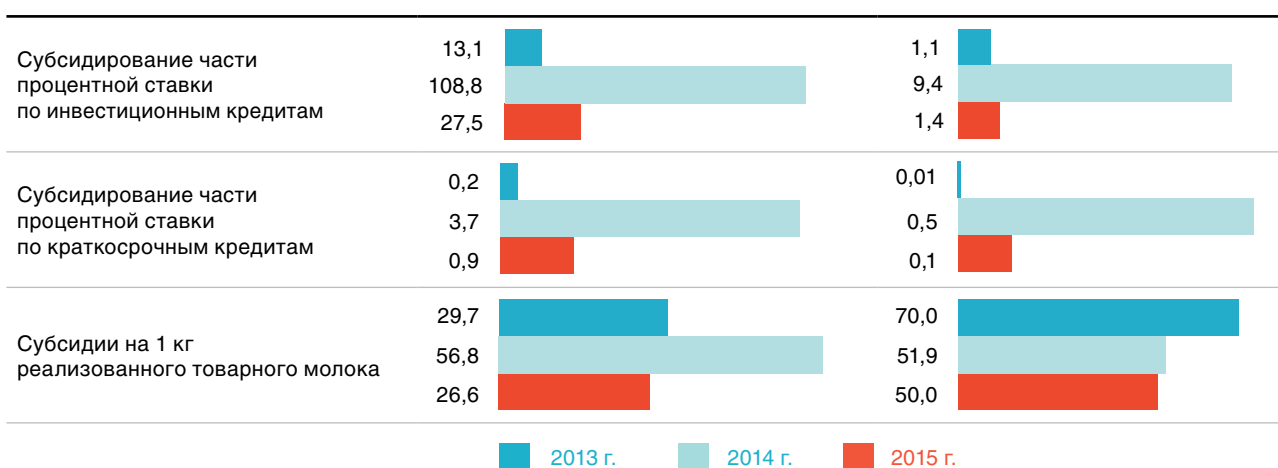


* Без учета средств поддержки по направлению «Возмещение части прямых понесенных затрат на создание и модернизацию объектов животноводческих комплексов молочного направления (молочных ферм)»

Виды поддержки

Федеральный бюджет, млн руб.

Бюджет субъекта РФ, млн руб.



Производители молока

ООО «СП «Донское»

Объем валового производства молока, т — 6 614
в том числе объем производства товарного молока, т — 6 261
Среднегодовое поголовье фуражных коров, голов — 813
Доминирующая порода в молочном стаде — голштинская молочная
Удельный вес доминирующей породы в общем поголовье фуражных коров, % — 100
Приплод телят молочного стада, голов в год — 857
Площадь земель под кормовые культуры для скотоводства, га — 2 400
Руководитель: Колесниченко Александр Борисович
Контактное лицо: Черничкина Юлия Витальевна
Контакты: 404522, Волгоградская обл., Калачевский р-н, п. Ильевка, ул. Колхозная, д. 1
8 (84472) 5-73-94
donskoe@bk.ru

ПЗК им. Ленина

Объем валового производства молока, т — 2 700
в том числе объем производства товарного молока, т — 2 500
Среднегодовое поголовье фуражных коров, голов — 800
Доминирующая порода в молочном стаде — красная степная
Удельный вес доминирующей породы в общем поголовье фуражных коров, % — 100
Приплод телят молочного стада, голов в год — 950
Площадь земель под кормовые культуры для скотоводства, га — 17 500
Руководитель: Петров Александр Иванович
Контакты: 404432, Волгоградская обл., Суrowsикинский р-н, х. Лобакин, ул. Центральная, д. 1
8 (8447) 39-92-40
pzkimlenina@mail.ru

СПК имени Кирова

Объем валового производства молока, т — 2 573
в том числе объем производства товарного молока, т — 2 573
Среднегодовое поголовье фуражных коров, голов — 512
Доминирующая порода в молочном стаде — черно-пестрая
Удельный вес доминирующей породы в общем поголовье фуражных коров, % — 100
Приплод телят молочного стада, голов в год — 677
Площадь земель под кормовые культуры для скотоводства, га — 2 438
Руководитель: Побокос Геннадий Владимирович
Контактное лицо: Побокос Геннадий Владимирович
Контакты: 404218, Волгоградская обл., Старополтавский р-н, с. Валуевка, ул. Центральная, д. 58
8 (84493) 4-40-74
spk-kirova2007@yandex.ru

ООО «Донагрогаз»

ЗАО «Агро-Инвест»

Объем валового производства молока, т — 8 200
в том числе объем производства товарного молока, т — 7 300
Среднегодовое поголовье фуражных коров, голов — 1 100
Доминирующая порода в молочном стаде — голштинская
Удельный вес доминирующей породы в общем поголовье фуражных коров, % — 100
Приплод телят молочного стада, голов в год — 1 300
Площадь земель под кормовые культуры для скотоводства, га — 7 700
Руководитель: Богачев Сергей Анатольевич
Контактное лицо: Богачев Сергей Анатольевич
Контакты: 403526, Волгоградская обл., Фроловский р-н, х. Красные Липки
8 (84465) 5-71-46
donagrogaz@avmk.ru, www.zao-agroinvest.ru

Перерабатывающие компании

ОАО «Михайловский маслодельно-сыродельный комбинат»

KRAUN

Номинальная мощность по переработке молока, т/год — 70 000

Фактический объем переработанного молока, т/год — 35 000

Номинальная мощность по производству готовой продукции,
т/год — 45 000

Фактический объем выпуска готовой продукции, т/год

молоко жидкое обработанное — 3 000

кисломолочная продукция — 2 000

сыры и продукты сырные — 2 500

масло сливочное — 2 000

молоко в твердых формах — 1 000

Руководитель: Евдокимова Антонина Сергеевна

Контакты: 403345, Волгоградская обл., г. Михайловка,

ул. Виноградная, д. 1В

8 (8446) 34-54-54

mmsk@reg.avtlg.ru

ОАО «ВолгоМясоМолТорг»

Номинальная мощность по переработке молока, т/год — 8 500

Фактический объем переработанного молока, т/год — 2 478

Номинальная мощность по производству готовой продукции,
т/год — 8 000

Фактический объем выпуска готовой продукции, т/год

масло сливочное — 86

молоко в твердых формах — 90

прочие молочные продукты — 1 657

Руководитель: Савенков Николай Петрович

Контакты: 400005, г. Волгоград, ул. Бакинская, д.10

8 (8442) 66-55-64, 66-55-65 (ф)

secretar@vmmt.com.ru

www.volgammt.ru

АО «Николаевский маслодельный комбинат»

KRAUN

Номинальная мощность по переработке молока, т/год — 3 600

Фактический объем переработанного молока, т/год — 1 448

Номинальная мощность по производству готовой продукции,
т/год — 4 800

Фактический объем выпуска готовой продукции, т/год

молоко жидкое обработанное — 2 016

кисломолочная продукция — 609

масло сливочное — 128

прочие молочные продукты — 242

Руководитель: Лысаков Д.И.

Контакты: Волгоградская обл., г. Николаевск,

ул. Пролетарская, д. 131

8 (8449) 46-21-54

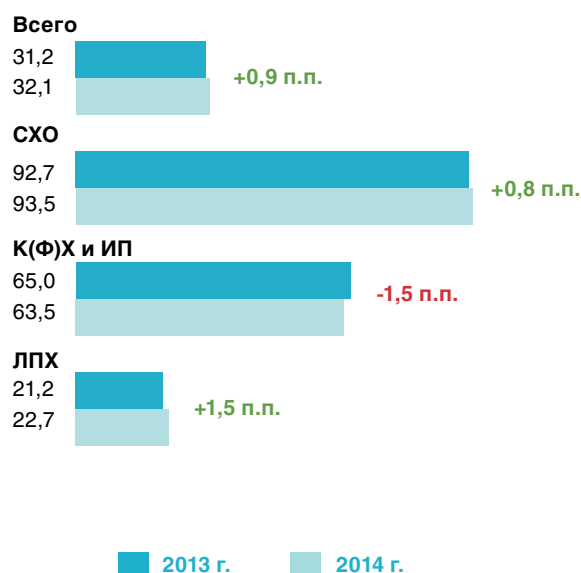
nik-msk2012@yandex.ru

Общая информация	2013 г.	2014 г.	Изменение, %
Производство молока в хозяйствах всех категорий, тыс. т	1 079,1	1 079,8	+0,1
в том числе товарного молока, тыс. т	336,6	346,3	+2,9
Поголовье коров в хозяйствах всех категорий на конец года, тыс. гол.	290,3	290,1	-0,1
в том числе поголовье коров на конец года в СХО, К(Ф)Х и ИП	93,1	87,2	-6,3
Доля племенных коров в СХО, К(Ф)Х и ИП, %	4,6	2,4	-2,2 п.п.
Введено в строй новых или модернизированных стойломест, ед.	—	—	—
Доля региона в общероссийском объеме производства молока, %	3,5	3,5	0,0 п.п.
в том числе товарного молока, %	1,8	1,8	0,0 п.п.
Место в рейтинге регионов по объему производства молока	5	5	0 п.
в том числе товарного молока	22	22	0 п.

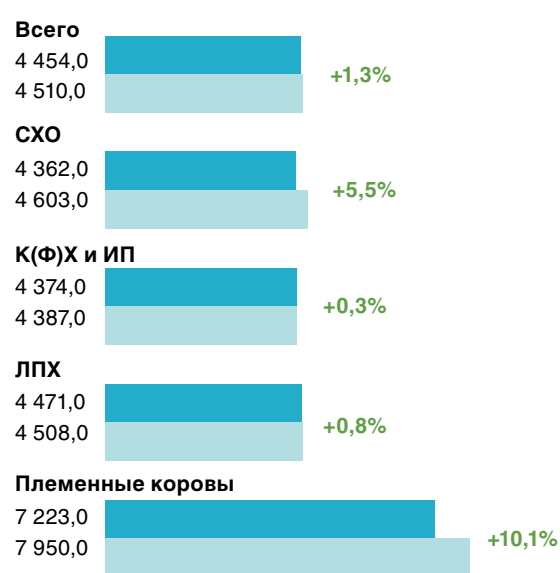
Производство товарного молока, тыс. т



Доля товарного молока в общем объеме производства, %



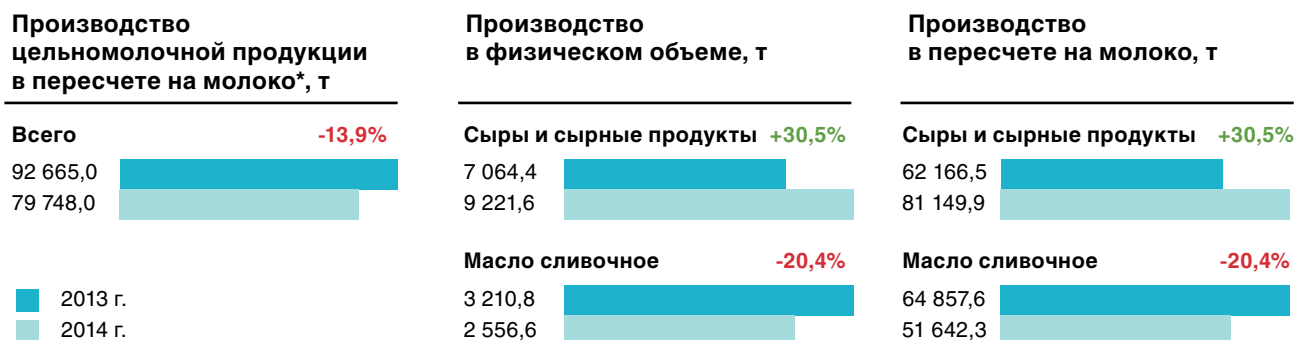
Молочная продуктивность коров, кг/год



Потребление молокопродуктов

	2013 г.	2014 г.	Изменение
Потребление молока и молокопродуктов на душу населения, кг/год	278,0	274,0	-1,4%
Место в рейтинге регионов по объему потребления	17	16	+1 п.
Процент от рекомендуемой нормы	84	83	-1 п.п.

Переработка молока и производство молочной продукции

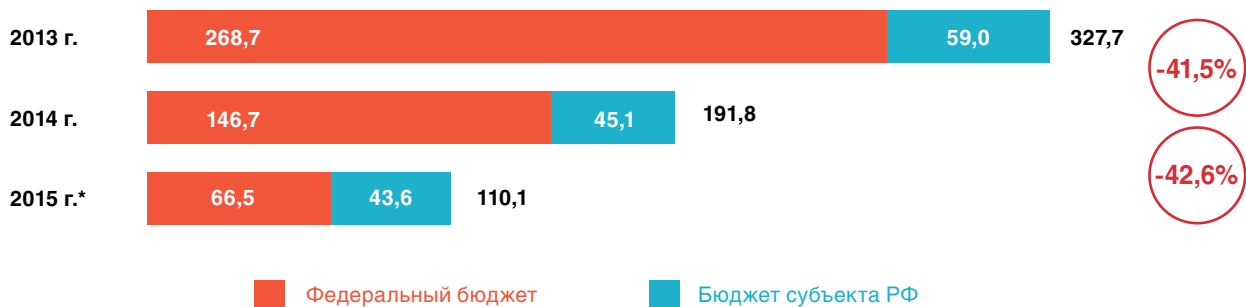


* В позицию «Цельномолочная продукция» включается молоко жидкое обработанное, кефир (без пищевых продуктов и добавок), сметана, творог, сливки, продукты кисломолочные для детского питания, ряженка и др.

Государственная поддержка молочной отрасли

	2013 г.	2014 г.	Изменение
Средств господдержки на 1 кг товарного молока в СХО, К(Ф)Х и ИП, руб.	1,0	0,6	-0,4 руб.
Место в рейтинге регионов по объему средств господдержки на 1 кг товарного молока	62	62	0 п.

Объем средств государственной поддержки молочной отрасли, млн руб.

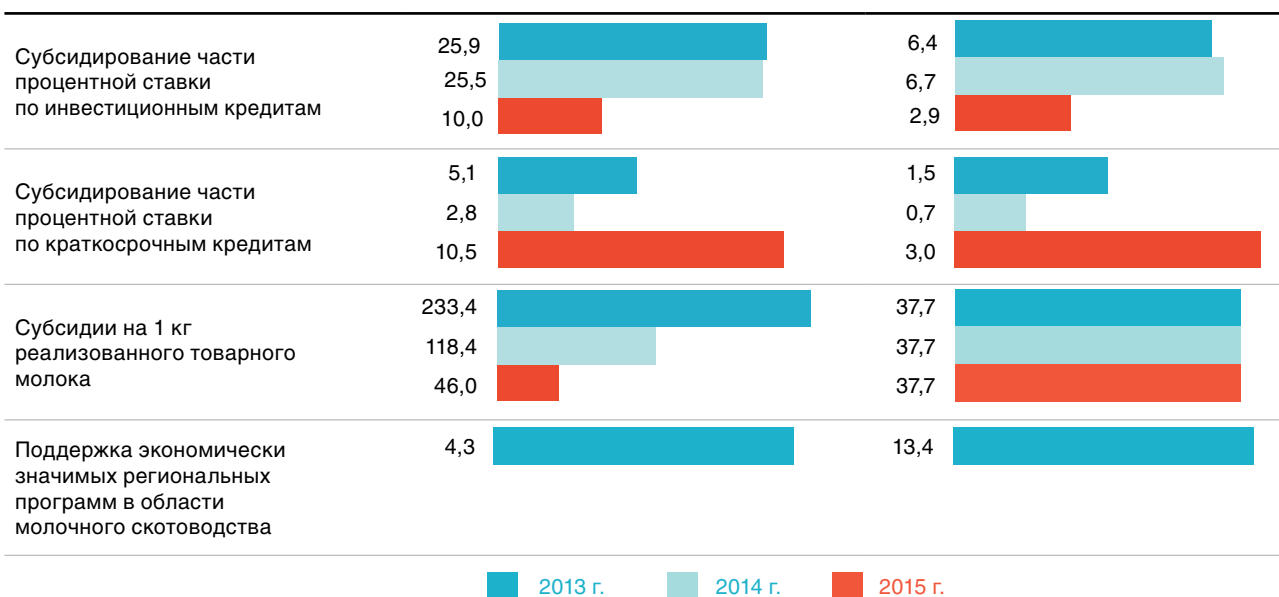


* Без учета средств поддержки по направлению «Возмещение части прямых понесенных затрат на создание и модернизацию объектов животноводческих комплексов молочного направления (молочных ферм)»

Виды поддержки

Федеральный бюджет, млн руб.

Бюджет субъекта РФ, млн руб.



Перерабатывающие компании

ОАО «Сальское Молоко»

Номинальная мощность по переработке молока, т/год — 25 000

Фактический объем переработанного молока, т/год — 9 571

Номинальная мощность по производству готовой продукции, т/год — 8 000

Фактический объем выпуска готовой продукции, т/год

молоко жидкое обработанное — 1 427

кисломолочная продукция — 1 090

сыры и продукты сырные — 415

масло сливочное — 126

Руководитель: Панченко Татьяна Викторовна

Контактное лицо: Парасочкин Алексей Сергеевич

Контакты: 347630, Ростовская обл., г. Сальск,
ул. Кузнечная, д. 45

8 (86372) 7-29-70, 7-30-63, 7-29-93 (ф)

moloko32@salsk.donpac.ru

ООО «Аксайское молоко Плюс»

Номинальная мощность по переработке молока, т/год — 1 825

Фактический объем переработанного молока, т/год — 1 440

Номинальная мощность по производству готовой продукции, т/год — 794

Фактический объем выпуска готовой продукции, т/год

молоко жидкое обработанное — 288

кисломолочная продукция — 432

сыры и продукты сырные — 67

масло сливочное — 7

Руководитель: Щербаченко Александр Иванович

Контактное лицо: Рыбалко Роман Александрович

Контакты: Ростовская обл., г. Аксай, ул. Речников, д. 52а
8 (86350) 344-60, 345-05, 344-99

amp-2014@mail.ru



«Три молочных продукта в день»

это информационно–образовательная программа Национального союза производителей молока, стартовавшая при поддержке Министерства сельского хозяйства Российской Федерации, Института питания РАМН и активном участии крупнейших игроков молочной отрасли.

Почему «Три молочных продукта в день»?

Именно три порции – это 80% от суточной нормы потребления кальция для взрослого человека в день. Поддержите реализацию программы в своем регионе!

новости молочного рынка

MILKNEWS.RU

Milknews.ru - ежедневный специализированный информационно-аналитический портал, посвященный событиям и тенденциям агропромышленного комплекса в целом и молочной отрасли в частности. Это молодой, динамично развивающийся сайт с безупречной репутацией и с первых дней попавший во внимание профессионалов благодаря уникальному контенту.

Станьте постоянным читателем ИА Milknews и получайте самую актуальную информацию и еженедельный дайджест новостей молочной отрасли!

Северо-Кавказский федеральный округ



Северо-Кавказский федеральный округ

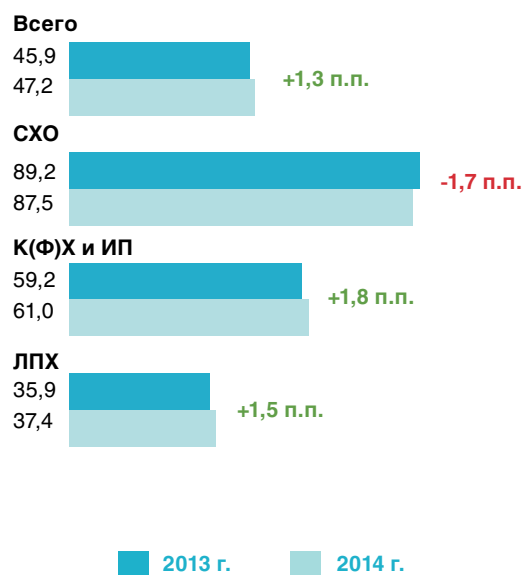
Общая информация

	2013 г.	2014 г.	Изменение, %
Производство молока в хозяйствах всех категорий, тыс. т	2 676,2	2 725,8	+1,9
в том числе товарного молока, тыс. т	1 224,4	1 286,7	+5,1
Поголовье коров в хозяйствах всех категорий на конец года, тыс. гол.	1 134,4	1 145,8	+1,0
в том числе поголовье коров на конец года в СХО, К(Ф)Х и ИП	348,9	360,7	+3,4
Доля племенных коров в СХО, К(Ф)Х и ИП, %	7,0	6,0	-1,0 п.п.
Введено в строй новых или модернизированных стойломест, ед.	2 415,0	1 773,0	-26,6
Доля федерального округа в общероссийском объеме производства молока, %	8,8	8,9	+0,1 п.п.
в том числе товарного молока, %	6,5	6,5	0,0 п.п.

Производство товарного молока, тыс. т



Доля товарного молока в общем объеме производства, %



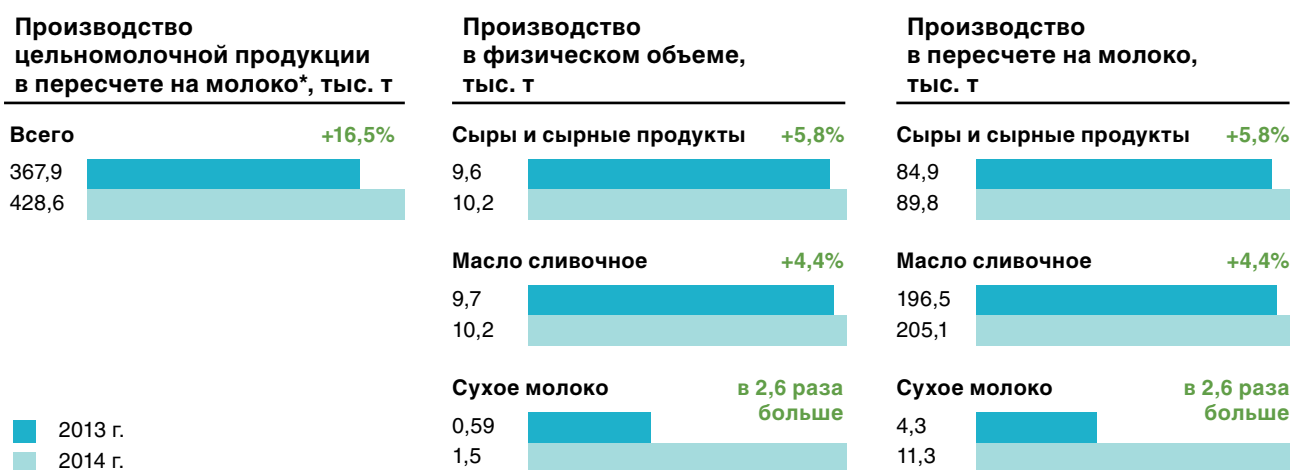
Молочная продуктивность коров, кг/год



Потребление молокопродуктов

	2013 г.	2014 г.	Изменение, %
Потребление молока и молокопродуктов на душу населения, кг/год	237,0	241,0	+1,7%
Процент от рекомендуемой нормы	72	73	+1 п.п.

Переработка молока и производство молочной продукции

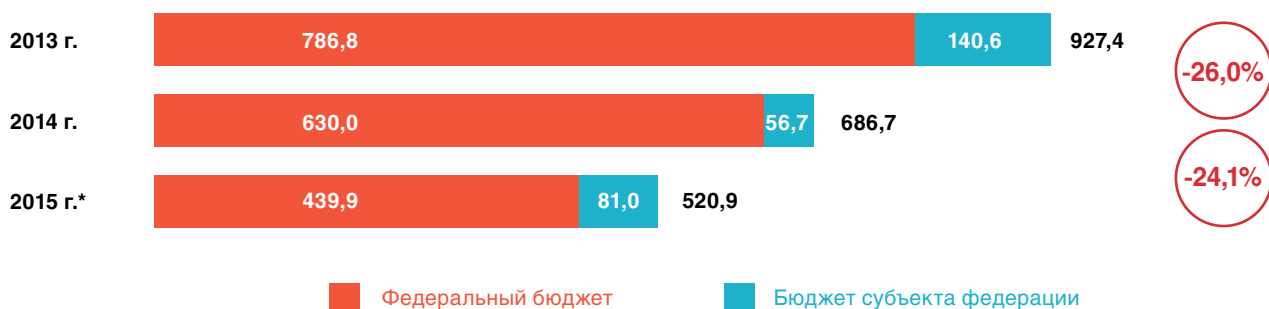


* В позицию «Цельномолочная продукция» включается молоко жидкое обработанное, кефир (без пищевых продуктов и добавок), сметана, творог, сливки, продукты кисломолочные для детского питания, ряженка и др.

Государственная поддержка молочной отрасли

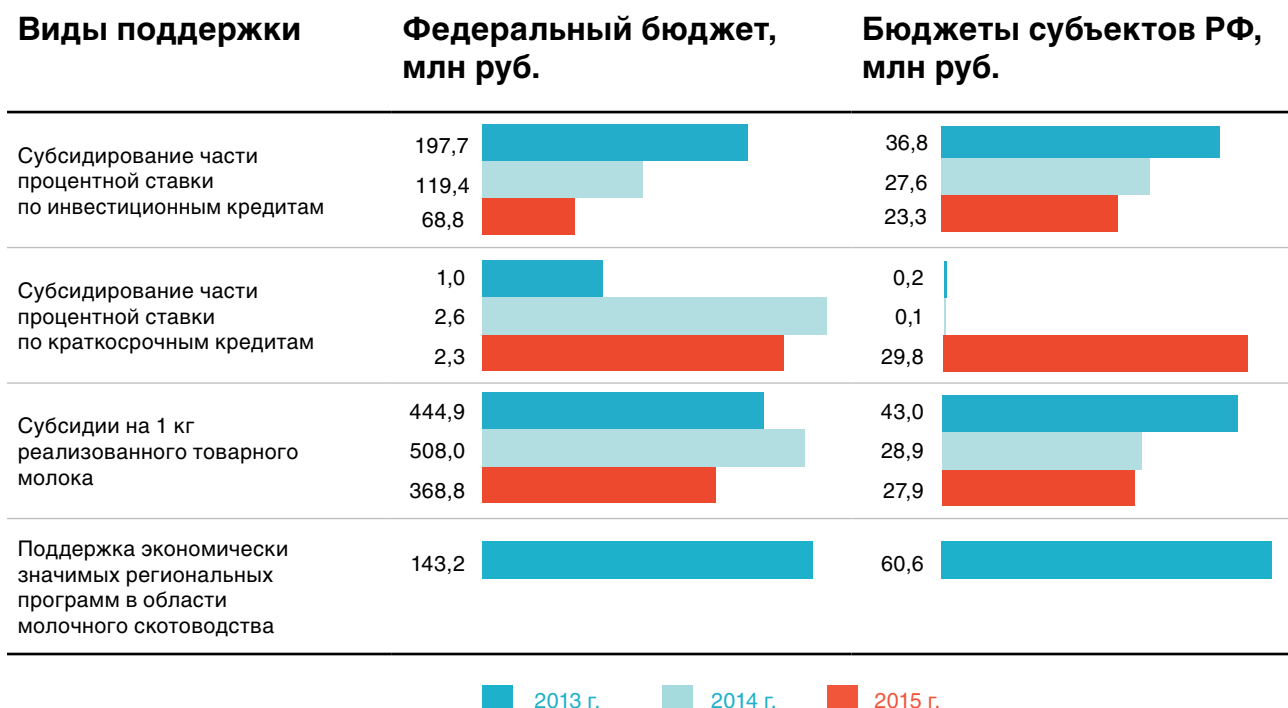
	2013 г.	2014 г.	Изменение
Средств господдержки на 1 кг товарного молока в СХО, К(Ф)Х и ИП, руб.	0,8	0,5	-0,3 руб.

Объем средств государственной поддержки молочной отрасли, млн руб.



* Без учета средств поддержки по направлению «Возмещение части прямых понесенных затрат на создание и модернизацию объектов животноводческих комплексов молочного направления (молочных ферм)»

Виды поддержки

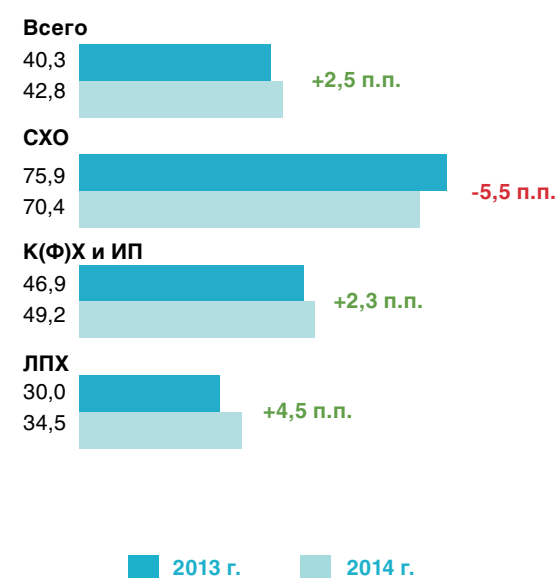


Общая информация	2013 г.	2014 г.	Изменение, %
Производство молока в хозяйствах всех категорий, тыс. т	755,3	791,9	+4,8
в том числе товарного молока, тыс. т	304,0	338,8	+11,4
Поголовье коров в хозяйствах всех категорий на конец года, тыс. гол.	463,9	474,0	+2,2
в том числе поголовье коров на конец года в СХО, К(Ф)Х и ИП	146,4	149,4	+2,1
Доля племенных коров в СХО, К(Ф)Х и ИП, %	6,4	4,6	-1,8 п.п.
Введено в строй новых или модернизированных стойломест, ед.	2 215,0	1 436,0	-35,2
Доля региона в общероссийском объеме производства молока, %	2,5	2,6	+0,1 п.п.
в том числе товарного молока, %	1,6	1,7	+0,1 п.п.
Место в рейтинге регионов по объему производства молока	9	7	+2 п.
в том числе товарного молока	26	23	+3 п.

Производство товарного молока, тыс. т



Доля товарного молока в общем объеме производства, %



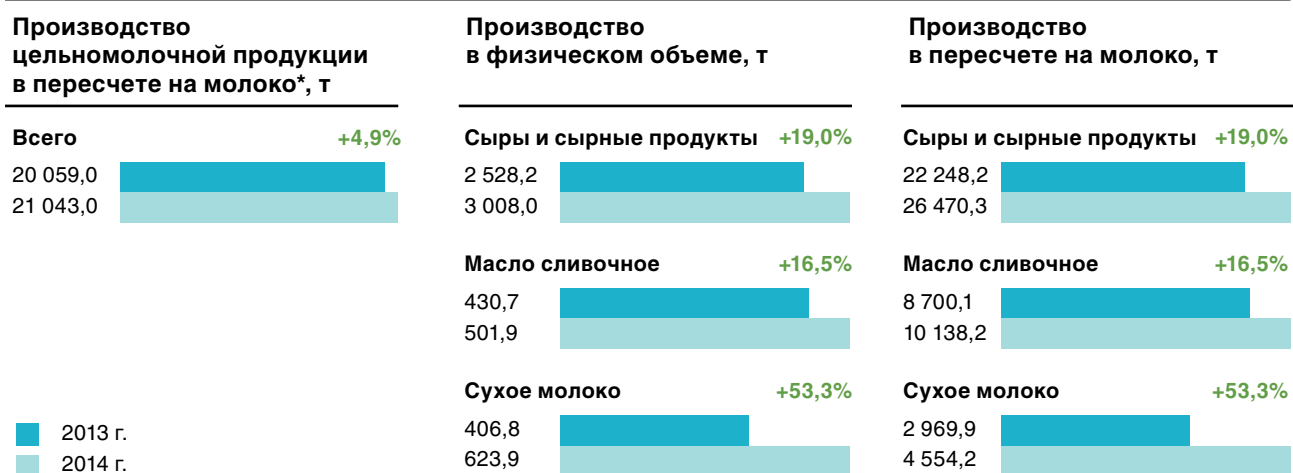
Молочная продуктивность коров, кг/год



Потребление молокопродуктов

	2013 г.	2014 г.	Изменение
Потребление молока и молокопродуктов на душу населения, кг/год	243,0	255,0	+4,9%
Место в рейтинге регионов по объему потребления	41	31	+10 п.
Процент от рекомендуемой нормы	74	77	+3 п.п.

Переработка молока и производство молочной продукции

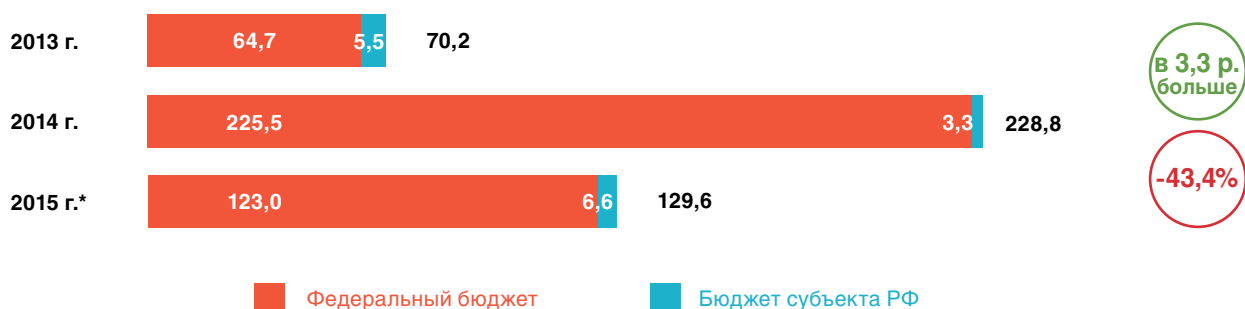


* В позицию «Цельномолочная продукция» включается молоко жидкое обработанное, кефир (без пищевых продуктов и добавок), сметана, творог, сливки, продукты кисломолочные для детского питания, ряженка и др.

Государственная поддержка молочной отрасли

	2013 г.	2014 г.	Изменение
Средств господдержки на 1 кг товарного молока в СХО, К(Ф)Х и ИП, руб.	0,2	0,7	+0,5 руб.
Место в рейтинге регионов по объему средств господдержки на 1 кг товарного молока	75	56	+19 п.

Объем средств государственной поддержки молочной отрасли, млн руб.

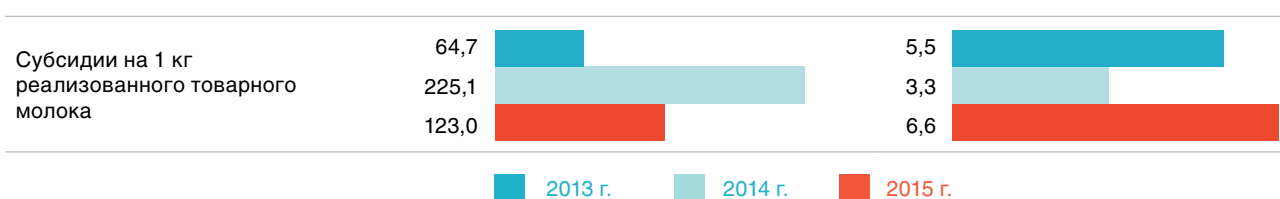


* Без учета средств поддержки по направлению «Возмещение части прямых понесенных затрат на создание и модернизацию объектов животноводческих комплексов молочного направления (молочных ферм)»

Виды поддержки

Федеральный бюджет, млн руб.

Бюджет субъекта РФ, млн руб.



Производители молока

ОАО «Кизлярагрокомплекс»

Объем валового производства молока, т — 4 998
в том числе объем производства товарного молока, т — 4 190
Среднегодовое поголовье фуражных коров, голов — 1 122
Доминирующая порода в молочном стаде — красная степная
Удельный вес доминирующей породы в общем поголовье фуражных коров, % — 100
Приплод телят молочного стада, голов в год — 1 211
Площадь земель под кормовые культуры для скотоводства, га — 2 290

Руководитель: Тукуев М. М.

Контактное лицо: Магомедова Г. С.

Контакты: Республика Дагестан, г. Кизляр,
ул. Коммунистическая, д. 53
8 (87239) 2-30-04

СПК им. У. Буйнакского

Объем валового производства молока, т — 1 200
в том числе объем производства товарного молока, т — 1 100
Среднегодовое поголовье фуражных коров, голов — 400
Доминирующая порода в молочном стаде — красная степная
Удельный вес доминирующей породы в общем поголовье фуражных коров, % — 100
Приплод телят молочного стада, голов в год — 390
Площадь земель под кормовые культуры для скотоводства, га — 150

Руководитель: Караев М. М.

Контактное лицо: Абдулаев Ч. М.

Контакты: Республика Дагестан, Кизилюртовский р-н,
с. Стальское
8 (988) 788-09-28

ЗАО «Агрофирма «Молочник»

Объем валового производства молока, т — 2 219
в том числе объем производства товарного молока, т — 1 566
Среднегодовое поголовье фуражных коров, голов — 592
Доминирующая порода в молочном стаде — красная степная
Удельный вес доминирующей породы в общем поголовье фуражных коров, % — 100
Приплод телят молочного стада, голов в год — 456
Площадь земель под кормовые культуры для скотоводства, га — 983

Руководитель: Мамациев М. М.

Контактное лицо: Смирнова Т. Р.

Контакты: Республика Дагестан, Кизлярский р-н, с. Некрасовка
8 (87239) 2-30-04

ООО «Племпредприятие «Элита»

Объем валового производства молока, т — 1 818
в том числе объем производства товарного молока, т — 1 293
Среднегодовое поголовье фуражных коров, голов — 440
Доминирующая порода в молочном стаде — красная степная
Удельный вес доминирующей породы в общем поголовье фуражных коров, % — 100
Приплод телят молочного стада, голов в год — 487
Площадь земель под кормовые культуры для скотоводства, га — 294

Руководитель: Ибрагимов М. М.

Контактное лицо: Махмудова Д. Д.

Контакты: Республика Дагестан, Кизлярский р-н,
с. Большая Задоевка
8 (87239) 2-30-04

ООО «Аверьяновка»

Объем валового производства молока, т — 1 135
в том числе объем производства товарного молока, т — 9 437
Среднегодовое поголовье фуражных коров, голов — 371
Доминирующая порода в молочном стаде — красная степная
Удельный вес доминирующей породы в общем поголовье фуражных коров, % — 100
Приплод телят молочного стада, голов в год — 362
Площадь земель под кормовые культуры для скотоводства, га — 1 025

Руководитель: Тагиров М. Я.

Контактное лицо: Магомедова М. М.

Контакты: 368814, Республика Дагестан, Кизлярский р-н,
с. Аверьяновка
8 (928) 576-64-43
ooo_averianovka@mail.ru

СПК «Сектор»

Объем валового производства молока, т — 918
Среднегодовое поголовье фуражных коров, голов — 270
Доминирующая порода в молочном стаде — красная степная
Удельный вес доминирующей породы в общем поголовье фуражных коров, % — 100
Приплод телят молочного стада, голов в год — 260
Площадь земель под кормовые культуры для скотоводства, га — 345

Руководитель: Гасаналиев Ахмед М.

Контактное лицо: Гасаналиев Ахмед М.

Контакты: Республика Дагестан, Бабаюртовский р-н,
с. Новая Кара
8 (928) 519-40-84
abdulgamidova1984@mail.ru

СПК «Агрофирма» Согратль

Объем валового производства молока, т — 843
в том числе объем производства товарного молока, т — 843
Среднегодовое поголовье фуражных коров, голов — 398
Доминирующая порода в молочном стаде — красная степная
Удельный вес доминирующей породы в общем поголовье
фуражных коров, % — 100
Приплод телят молочного стада, голов в год — 356
Площадь земель под кормовые культуры для скотоводства,
га — 2 020

Руководитель: Хочаibraгимов Абдулварис Ахмедович

Контактное лицо: гл. бух. Сагитова Л. А.

Контакты: Республика Дагестан, Гунибский р-н, с. Согратль
8 872 267-05-29

КФХ «Нур»

Объем валового производства молока, т — 650
в том числе объем производства товарного молока, т — 650
Среднегодовое поголовье фуражных коров, голов — 260
Доминирующая порода в молочном стаде — красная степная
Удельный вес доминирующей породы в общем поголовье
фуражных коров, % — 100
Приплод телят молочного стада, голов в год — 260
Площадь земель под кормовые культуры для скотоводства,
га — 112

Руководитель: Хабибулаева П. Г.

Контактное лицо: Хабибулаев М. К.

Контакты: 368060, Республика Дагестан, Бабаюртовский
р-н, г. Бабаюрт, ул. И. Казака, д. 51
8 (928) 672-79-88
magomednur1944@mail.ru

СПК «Племенной завод имени Дудара Алиевича»

Объем валового производства молока, т — 706
в том числе объем производства товарного молока, т — 639
Среднегодовое поголовье фуражных коров, голов — 336
Доминирующая порода в молочном стаде — красная степная
Удельный вес доминирующей породы в общем поголовье
фуражных коров, % — 100
Приплод телят молочного стада, голов в год — 288
Площадь земель под кормовые культуры для скотоводства,
га — 430

Руководитель: Магомедов С-Ахмед Магомедович

Контактное лицо: Магомедов С-Ахмед Магомедович

Контакты: Республика Дагестан, Хунзахский р-н, с. Батлаич
8 (928) 532-94-20

Перерабатывающие компании

КФХ НУР

Номинальная мощность по переработке молока, т/год — 3 500

Фактический объем переработанного молока, т/год — 2 500

Фактический объем выпуска готовой продукции, т/год

кисломолочная продукция — 1 253

сыры и продукты сырные — 35

масло сливочное — 38

Руководитель: Хабибулаева П. Г.

Контактное лицо: Хабибулаев М. К.

Контакты: 368060, Респ. Дагестан, Бабаюртовский р-н,

г. Бабаюрт, ул. И. Казака, д. 51

8 (928) 672-79-88

magomednur1944@mail.ru

ООО «ЕВРАЗИЯ»

(Реорганизован в ООО «Евроконд»)

Номинальная мощность по переработке молока, т/год — 10

Фактический объем переработанного молока, т/год — 10

Номинальная мощность по производству готовой продукции,

т/год — 30

Фактический объем выпуска готовой продукции, т/год

прочие молочные продукты — 30

Руководитель: Сунгуров Магомедсалам Абдусаламович

Контакты: 368500, Респ. Дагестан, г. Избербаш,

ул. Индустриальная, д. 4

8 (87245) 2-35-80

evrokond@mail.ru

ОАО Избербашский гормолзавод

Номинальная мощность по переработке молока, т/год — 9 000

Фактический объем переработанного молока, т/год — 340

Номинальная мощность по производству готовой продукции,

т/год — 2 007

Фактический объем выпуска готовой продукции, т/год

молоко жидкое обработанное — 245

кисломолочная продукция — 3

масло сливочное — 3

прочие молочные продукты — 2

Руководитель: Гусейнов Тимур Абдулкадырович

Контакты: 368500, Респ. Дагестан, г. Избербаш,

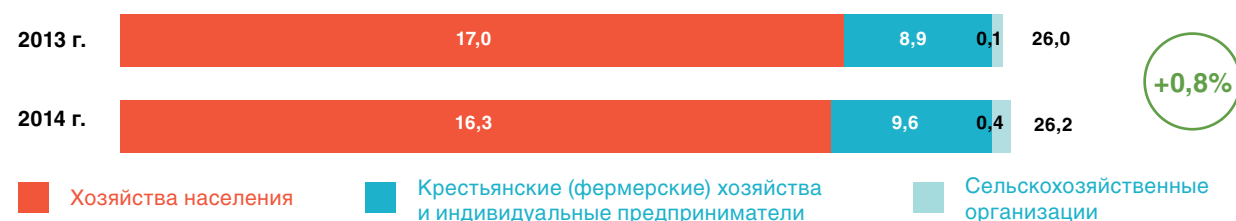
ул. Пушкина, д. 5

8 (87245) 2-47-40, 2-47-71

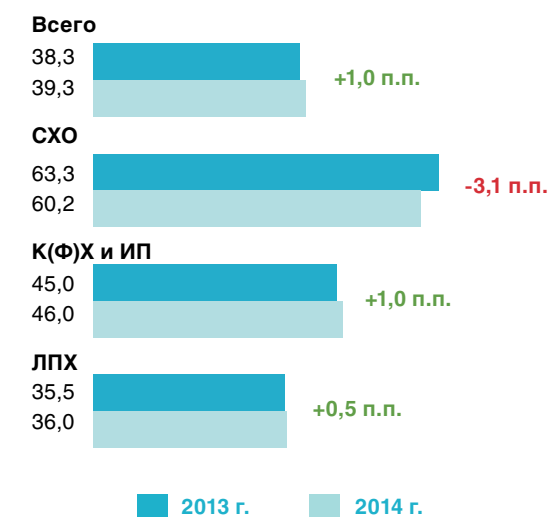
abtimol@rambler.ru

Общая информация	2013 г.	2014 г.	Изменение, %
Производство молока в хозяйствах всех категорий, тыс. т	67,9	66,7	-1,8
в том числе товарного молока, тыс. т	26,0	26,2	+0,8
Поголовье коров в хозяйствах всех категорий на конец года, тыс. гол.	25,2	27,2	+8,1
в том числе поголовье коров на конец года в СХО, К(Ф)Х и ИП	8,2	11,0	+33,3
Доля племенных коров в СХО, К(Ф)Х и ИП, %	—	—	—
Введено в строй новых или модернизированных стойломест, ед.	—	—	—
Доля региона в общероссийском объеме производства молока, %	0,2	0,2	0,0 п.п.
в том числе товарного молока, %	0,1	0,1	0,0 п.п.
Место в рейтинге регионов по объему производства молока	68	69	-1 п.
в том числе товарного молока	71	72	-1 п.

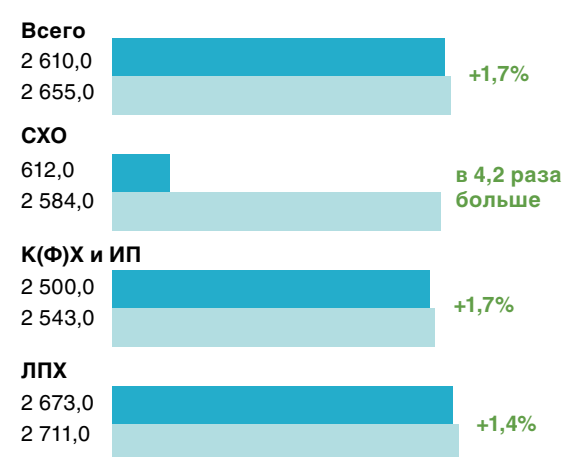
Производство товарного молока, тыс. т



Доля товарного молока в общем объеме производства, %



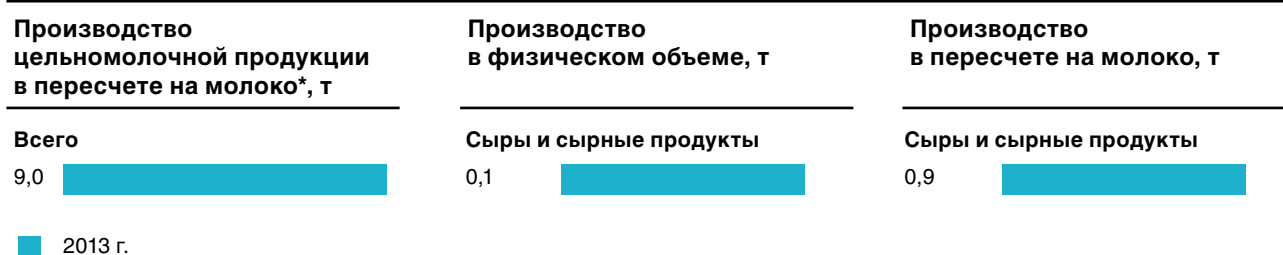
Молочная продуктивность коров, кг/год



Потребление молокопродуктов

	2013 г.	2014 г.	Изменение
Потребление молока и молокопродуктов на душу населения, кг/год	182,0	178,0	-2,2%
Место в рейтинге регионов по объему потребления	71	73	-2 п.
Процент от рекомендуемой нормы	55	54	-1 п.п.


Переработка молока и производство молочной продукции



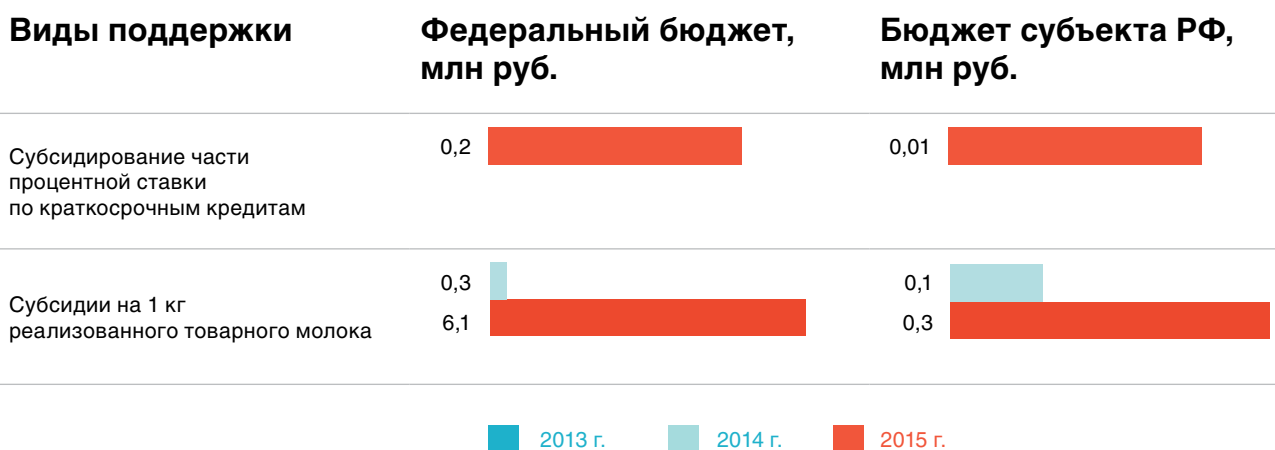
* В позицию «Цельномолочная продукция» включается молоко жидкое обработанное, кефир (без пищевых продуктов и добавок), сметана, творог, сливки, продукты кисломолочные для детского питания, ряженка и др.

Государственная поддержка молочной отрасли	2013 г.	2014 г.	Изменение
Средств господдержки на 1 кг товарного молока в СХО, К(Ф)Х и ИП, руб.	0,0	0,02	0,02 руб.
Место в рейтинге регионов по объему средств господдержки на 1 кг товарного молока	80	76	+4 п.

Объем средств государственной поддержки молочной отрасли, млн руб.



* Без учета средств поддержки по направлению «Возмещение части прямых понесенных затрат на создание и модернизацию объектов животноводческих комплексов молочного направления (молочных ферм)»



Производители молока

КФХ «Хутиев М.»

Объем валового производства молока, т — 255
в том числе объем производства товарного молока, т — 179
Среднегодовое поголовье фуражных коров, голов — 80
Доминирующая порода в молочном стаде — красная степная
Удельный вес доминирующей породы в общем поголовье фуражных коров, % — 75
Приплод телят молочного стада, голов в год — 50
Площадь земель под кормовые культуры для скотоводства, га — 120

Руководитель: Хутиев М.-С. Х.

Контактное лицо: Хутиев М.-С. Х.

Контакты: Республика Ингушетия, с. Ляжги

КФХ «Ахриев Т.»

Объем валового производства молока, т — 192
в том числе объем производства товарного молока, т — 162
Среднегодовое поголовье фуражных коров, голов — 60
Доминирующая порода в молочном стаде — швицакая
Удельный вес доминирующей породы в общем поголовье фуражных коров, % — 70
Приплод телят молочного стада, голов в год — 37
Площадь земель под кормовые культуры для скотоводства, га — 90

Руководитель: Ахриев Т. Р.

Контактное лицо: Ахриев Т. Р.

Контакты: Республика Ингушетия, с. Джейрах

КФХ «Цуров А.»

Объем валового производства молока, т — 244
в том числе объем производства товарного молока, т — 214
Среднегодовое поголовье фуражных коров, голов — 75
Доминирующая порода в молочном стаде — черно-пестрая
Удельный вес доминирующей породы в общем поголовье фуражных коров, % — 77
Приплод телят молочного стада, голов в год — 47
Площадь земель под кормовые культуры для скотоводства, га — 114

Руководитель: Цуров А. Г.

Контактное лицо: Цуров А. Г.

Контакты: Республика Ингушетия, с. Джейрах

КФХ «Ахриев М.»

Объем валового производства молока, т — 224
в том числе объем производства товарного молока, т — 194
Среднегодовое поголовье фуражных коров, голов — 70
Доминирующая порода в молочном стаде — красная степная
Удельный вес доминирующей породы в общем поголовье фуражных коров, % — 80
Приплод телят молочного стада, голов в год — 45
Площадь земель под кормовые культуры для скотоводства, га — 105

Руководитель: Ахриев М. Х.

Контактное лицо: Ахриев М. Х.

Контакты: Республика Ингушетия, с. Джейрах

КФХ «Матиев И.»

Объем валового производства молока, т — 218
в том числе объем производства товарного молока, т — 152
Среднегодовое поголовье фуражных коров, голов — 68
Доминирующая порода в молочном стаде — красная степная
Удельный вес доминирующей породы в общем поголовье фуражных коров, % — 80
Приплод телят молочного стада, голов в год — 44
Площадь земель под кормовые культуры для скотоводства, га — 105

Руководитель: Матиев И. Х.

Контактное лицо: Матиев И. Х.

Контакты: Республика Ингушетия, с. Бейни

КФХ «Илиев Л.»

Объем валового производства молока, т — 256
в том числе объем производства товарного молока, т — 179
Среднегодовое поголовье фуражных коров, голов — 80
Доминирующая порода в молочном стаде — черно-пестрая
Удельный вес доминирующей породы в общем поголовье фуражных коров, % — 75
Приплод телят молочного стада, голов в год — 49
Площадь земель под кормовые культуры для скотоводства, га — 120

Руководитель: Илиев Л. М.

Контактное лицо: Илиев Л. М.

Контакты: Республика Ингушетия, с. Гули

8 (928) 793-36-11

КФХ «Часыгов М.»

Объем валового производства молока, т — 256
в том числе объем производства товарного молока, т — 221
Среднегодовое поголовье фуражных коров, голов — 80
Доминирующая порода в молочном стаде — красная степная
Удельный вес доминирующей породы в общем поголовье фуражных коров, % — 81
Приплод телят молочного стада, голов в год — 50
Площадь земель под кормовые культуры для скотоводства, га — 122

Руководитель: Часыгов М. У.

Контактное лицо: Часыгов М. У.

Контакты: Республика Ингушетия, г. Назрань
8 (928) 726-01-30

КФХ «Чаккиев Б.»

Объем валового производства молока, т — 240
в том числе объем производства товарного молока, т — 168
Среднегодовое поголовье фуражных коров, голов — 75
Доминирующая порода в молочном стаде — красная степная
Удельный вес доминирующей породы в общем поголовье фуражных коров, % — 79
Приплод телят молочного стада, голов в год — 48
Площадь земель под кормовые культуры для скотоводства, га — 112

Руководитель: Чаккиев Б. М.

Контактное лицо: Чаккиев Б. М.

Контакты: Республика Ингушетия, с. Гули

КФХ «Евлоев Б.»

Объем валового производства молока, т — 230
в том числе объем производства товарного молока, т — 157
Среднегодовое поголовье фуражных коров, голов — 70
Доминирующая порода в молочном стаде — красная степная
Удельный вес доминирующей породы в общем поголовье фуражных коров, % — 80
Приплод телят молочного стада, голов в год — 45
Площадь земель под кормовые культуры для скотоводства, га — 100

Руководитель: Евлоев Б. А.

Контактное лицо: Евлоев Б. А.

Контакты: Республика Ингушетия, г.Карабулак,
ул. Комарова, д. 2
8 (928) 733-54-88

КФХ «Илиев Б.»

Объем валового производства молока, т — 208
в том числе объем производства товарного молока, т — 146
Среднегодовое поголовье фуражных коров, голов — 65
Доминирующая порода в молочном стаде — красная степная
Удельный вес доминирующей породы в общем поголовье фуражных коров, % — 75
Приплод телят молочного стада, голов в год — 38
Площадь земель под кормовые культуры для скотоводства, га — 98

Руководитель: Илиев Б. У.

Контактное лицо: Илиев Б. У.

Контакты: Республика Ингушетия, с. Гули

Кабардино-Балкарская Республика

Министерство сельского хозяйства

Руководитель: Говоров Сергей Анатольевич
Юридический адрес: 360028, Кабардино-Балкарская Республика, г. Нальчик, пр. Ленина, д. 27
Тел.: +7 (8662) 40-71-29
Факс: +7 (8662) 40-01-14
msx@kbr.ru
www.pravitelstvokbr.ru

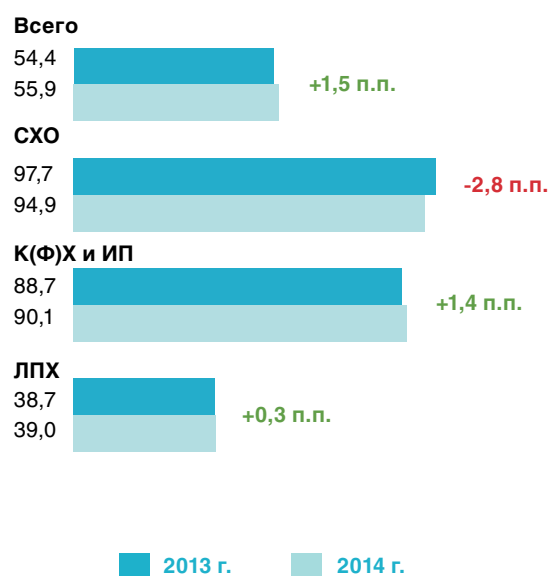
Общая информация

	2013 г.	2014 г.	Изменение, %
Производство молока в хозяйствах всех категорий, тыс. т	451,4	461,6	+2,3
в том числе товарного молока, тыс. т	245,5	257,9	+5,1
Поголовье коров в хозяйствах всех категорий на конец года, тыс. гол.	135,3	137,2	+1,4
в том числе поголовье коров на конец года в СХО, К(Ф)Х и ИП	42,1	43,9	+4,5
Доля племенных коров в СХО, К(Ф)Х и ИП, %	8,0	8,2	+0,2 п.п.
Введено в строй новых или модернизированных стойломест, ед.	200,0	337,0	+68,5
Доля региона в общероссийском объеме производства молока, %	1,5	1,5	0,0 п.п.
в том числе товарного молока, %	1,3	1,3	0,0 п.п.
Место в рейтинге регионов по объему производства молока	27	26	+1 п.
в том числе товарного молока	29	28	+1 п.

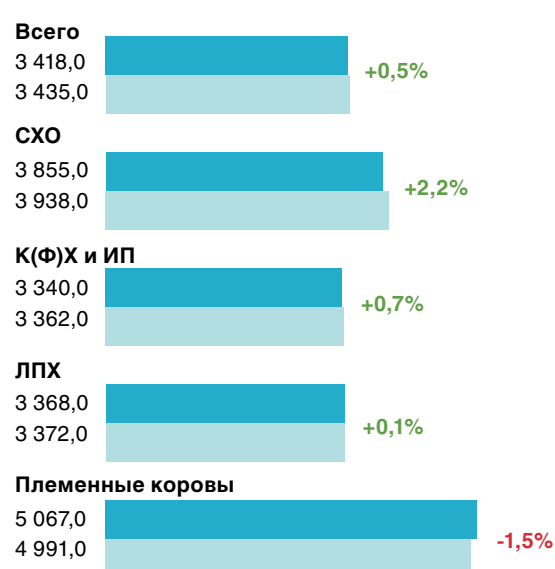
Производство товарного молока, тыс. т



Доля товарного молока в общем объеме производства, %



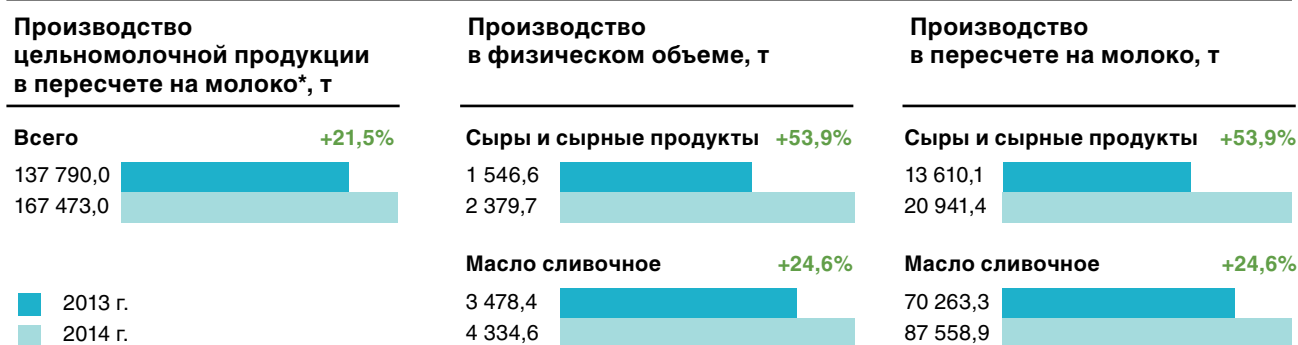
Молочная продуктивность коров, кг/год



Потребление молокопродуктов

	2013 г.	2014 г.	Изменение
Потребление молока и молокопродуктов на душу населения, кг/год	286,0	285,0	-0,3%
Место в рейтинге регионов по объему потребления	12	11	+1 п.
Процент от рекомендуемой нормы	87	86	-1 п.п.

Переработка молока и производство молочной продукции

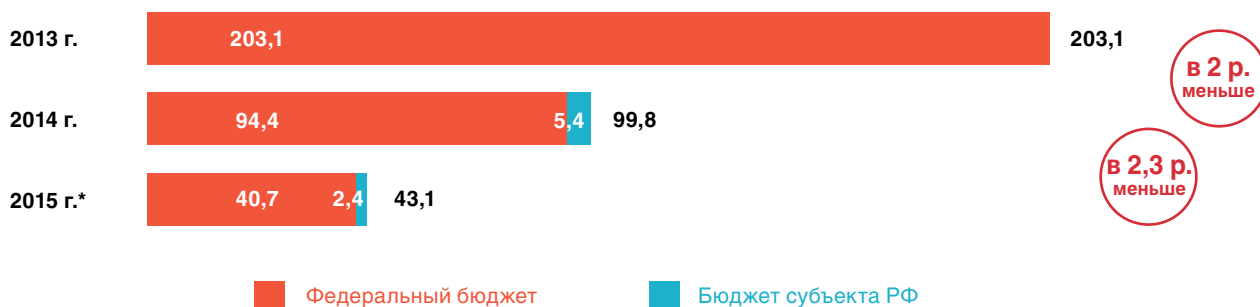


* В позицию «Цельномолочная продукция» включается молоко жидкое обработанное, кефир (без пищевых продуктов и добавок), сметана, творог, сливки, продукты кисломолочные для детского питания, ряженка и др.

Государственная поддержка молочной отрасли

	2013 г.	2014 г.	Изменение
Средств господдержки на 1 кг товарного молока в СХО, К(Ф)Х и ИП, руб.	0,8	0,4	-0,4 руб.
Место в рейтинге регионов по объему средств господдержки на 1 кг товарного молока	66	70	-4 п.

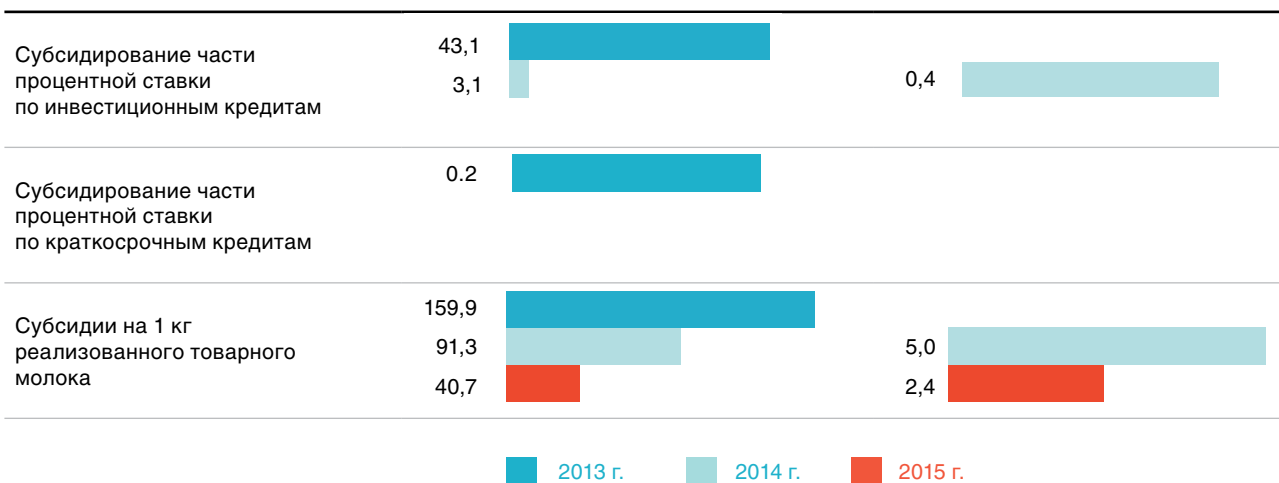
Объем средств государственной поддержки молочной отрасли, млн руб.



* Без учета средств поддержки по направлению «Возмещение части прямых понесенных затрат на создание и модернизацию объектов животноводческих комплексов молочного направления (молочных ферм)»

Виды поддержки

	Федеральный бюджет, млн руб.	Бюджет субъекта РФ, млн руб.
--	------------------------------	------------------------------



Производители молока

ООО «РИАЛ-Агро»

Объем валового производства молока, т — 3 204
в том числе объем производства товарного молока, т — 2 985
Среднегодовое поголовье фуражных коров, голов — 635
Доминирующая порода в молочном стаде — красно-пестрая
Удельный вес доминирующей породы в общем поголовье фуражных коров, % — 95
Приплод телят молочного стада, голов в год — 678
Площадь земель под кормовые культуры для скотоводства, га — 818

Руководитель: Багов Хасан Залимович

Контакты: 361009, КБР, Прохладненский р-н, с. Учебное, ул. Березовая, д. 1
8 (866) 317-37-51
abazekhov.mi@yandex.ru

СХПК «Верхнемалкинский»

Объем валового производства молока, т — 2 250
в том числе объем производства товарного молока, т — 2 106
Среднегодовое поголовье фуражных коров, голов — 396
Доминирующая порода в молочном стаде — бурая швицкая
Удельный вес доминирующей породы в общем поголовье фуражных коров, % — 100
Приплод телят молочного стада, голов в год — 387
Площадь земель под кормовые культуры для скотоводства, га — 1 932

Руководитель: Начоев Хасан Халифович

Контактное лицо: Евсеева Лена Хажпаговна

Контакты: КБР, Зольский р-н, с. Малка, ул. Ленина, д. 1
8 (86637) 7-73-13
nacho_agro@mail.ru

ООО СХП «Псынадаха»

Объем валового производства молока, т — 2 579
в том числе объем производства товарного молока, т — 2 369
Среднегодовое поголовье фуражных коров, голов — 500
Доминирующая порода в молочном стаде — швицкая
Удельный вес доминирующей породы в общем поголовье фуражных коров, % — 100
Приплод телят молочного стада, голов в год — 500
Площадь земель под кормовые культуры для скотоводства, га — 1 605

Руководитель: Мамхегова Римма Урусбиевна

Контактное лицо: Мамхегова Римма Урусбиевна

Контакты: КБЗ, Зольский р-н, с. п. Псынадаха, ул. Ленина, д. 108
8 (903) 425-08-43
shp_psinadaha@mail.ru

ООО «Малка»

Объем валового производства молока, т — 1 519
в том числе объем производства товарного молока, т — 1 362
Среднегодовое поголовье фуражных коров, голов — 265
Доминирующая порода в молочном стаде — красная степная
Удельный вес доминирующей породы в общем поголовье фуражных коров, % — 100
Приплод телят молочного стада, голов в год — 222
Площадь земель под кормовые культуры для скотоводства, га — 860

Руководитель: Папиев Аслан Саадулович

Контакты: Зольский р-н, с. п. Малка, ул. Ленина, д. 123

8 (886637) 77-157
ooo.malka@yandex.ru

Перерабатывающие компании

ООО «Нальчикский молкомбинат»

ООО «Экомилк»

Номинальная мощность по переработке молока, т/год — 90 000

Фактический объем переработанного молока, т/год — 34 235

Номинальная мощность по производству готовой продукции, т/год

масло животное — 9 000

сыр сычужный — 1 500

цельномолочная продукция — 90 000

Фактический объем выпуска готовой продукции, т/год

молоко жидкое обработанное — 17 227

кисломолочная продукция — 9 824

сыры и продукты сырные — 897

масло сливочное — 4 044

прочие молочные продукты — 1 955

Руководитель: Якубов Шамсудин Шамханович

Контактное лицо: Якубов Шамсудин Шамханович

Контакты: 360000, КБР, г. Нальчик, ул. Кирова, д. 294-а

8 (8662) 91-99-21, 44-35-31 (ф)

nmk@ecomilk.ru

ОАО «Карагачский молокозавод»

Номинальная мощность по переработке молока, т/год — 7 000

Фактический объем переработанного молока, т/год — 662

Номинальная мощность по производству готовой продукции, т/год

масло животное — 300

сыр сычужный — 300

цельномолочная продукция — 7 000

Фактический объем выпуска готовой продукции, т/год

кисломолочная продукция — 8 975

сыры и продукты сырные — 150

масло сливочное — 223

Руководитель: Зихов Рашид Султанович

Контактное лицо: Зихов Рашид Султанович

Контакты: 361023, КБР, Прохладненский р-н, с. Каргач,

ул. Отарова, д. 80

8 (86631) 97-3-55

8 (928) 700-26-30

domiknahutore@yandex.ru

Карачаево-Черкесская Республика

Министерство сельского хозяйства

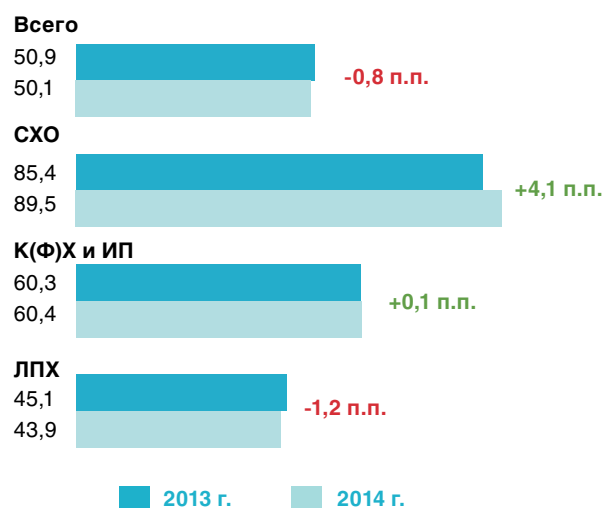
Руководитель: Биджиев Умар Ханафиевич
Юридический адрес:
Карачаево-Черкесская Республика,
г. Черкесск. Ул. Кавказская, д. 19
Тел.: +7 (8782)25-27-29
Факс: +7 (8782)25-56-17
mcx@mcxkchr.ru
www.mcxkchr.ru

Общая информация	2013 г.	2014 г.	Изменение, %
Производство молока в хозяйствах всех категорий, тыс. т	242,0	237,0	-2,1
в том числе товарного молока, тыс. т	122,7	116,9	-4,7
Поголовье коров в хозяйствах всех категорий на конец года, тыс. гол.	130,9	121,3	-7,4
в том числе поголовье коров на конец года в СХО, К(Ф)Х и ИП	53,8	50,3	-6,6
Доля племенных коров в СХО, К(Ф)Х и ИП, %	—	—	—
Введено в строй новых или модернизированных стойломест, ед.	—	—	—
Доля региона в общероссийском объеме производства молока, %	0,8	0,8	0,0 п.п.
в том числе товарного молока, %	0,6	0,6	0,0 п.п.
Место в рейтинге регионов по объему производства молока	44	43	+1 п.
в том числе товарного молока	49	51	-2 п.

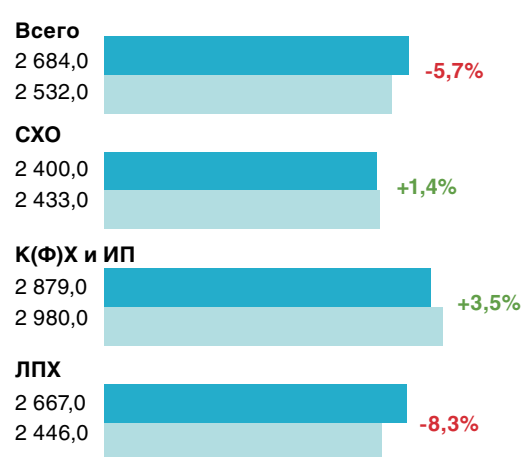
Производство товарного молока, тыс. т



Доля товарного молока в общем объеме производства, %



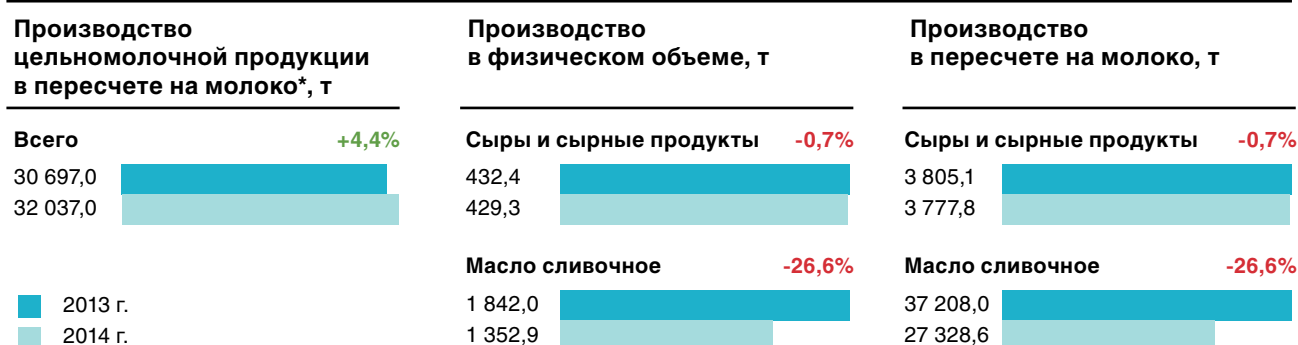
Молочная продуктивность коров, кг/год



Потребление молокопродуктов

Потребление молокопродуктов	2013 г.	2014 г.	Изменение
Потребление молока и молокопродуктов на душу населения, кг/год	353,0	325,0	-7,9%
Место в рейтинге регионов по объему потребления	2	3	-1 п.
Процент от рекомендуемой нормы	107	98	-9 п.п.

Переработка молока и производство молочной продукции

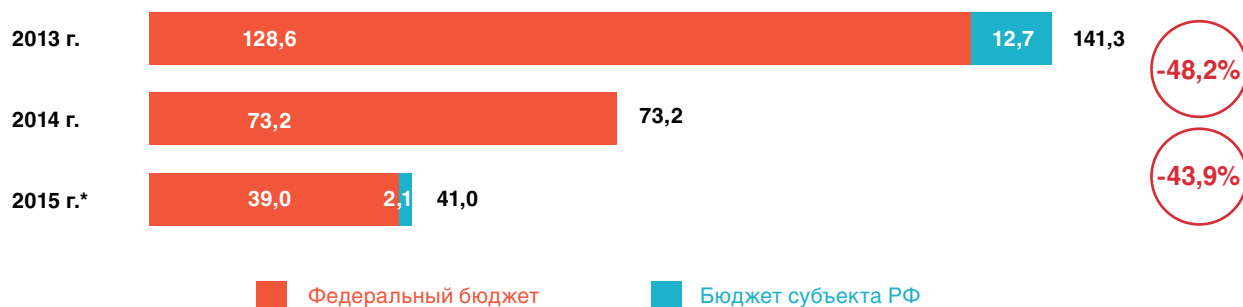


* В позицию «Цельномолочная продукция» включается молоко жидкое обработанное, кефир (без пищевых продуктов и добавок), сметана, творог, сливки, продукты кисломолочные для детского питания, ряженка и др.

Государственная поддержка молочной отрасли

	2013 г.	2014 г.	Изменение
Средств господдержки на 1 кг товарного молока в СХО, К(Ф)Х и ИП, руб.	1,2	0,6	-0,6 руб.
Место в рейтинге регионов по объему средств господдержки на 1 кг товарного молока	53	58	-5 п.

Объем средств государственной поддержки молочной отрасли, млн руб.

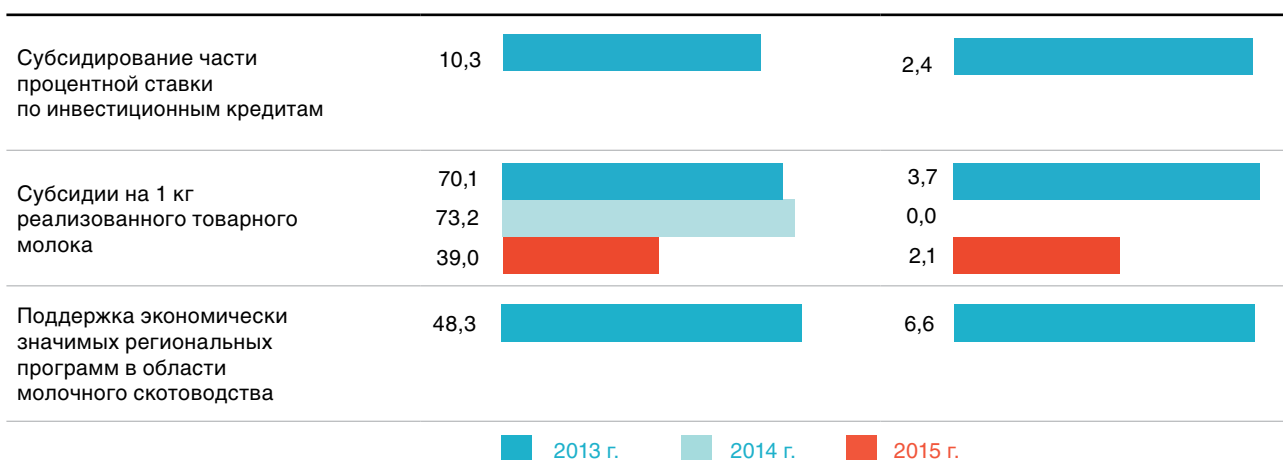


* Без учета средств поддержки по направлению «Возмещение части прямых понесенных затрат на создание и модернизацию объектов животноводческих комплексов молочного направления (молочных ферм)»

Виды поддержки

Федеральный бюджет, млн руб.

Бюджет субъекта РФ, млн руб.



Производители молока

ИП Глава КФХ Дамалаев Х. М.

Объем валового производства молока, т — 1 160
в том числе объем производства товарного молока, т — 1 146
Среднегодовое поголовье фуражных коров, голов — 271
Доминирующая порода в молочном стаде — черно-пестрая
Удельный вес доминирующей породы в общем поголовье фуражных коров, % — 100
Приплод телят молочного стада, голов в год — 211
Площадь земель под кормовые культуры для скотоводства, га — 586

Руководитель: Дамалаев Хазрет Муссович

Контактное лицо: Дамалаев Хазрет Муссович

Контакты: КЧР, а. Хабез, ул. Хабекова, д. 86
8 (928) 390-28-72

СПК «Агролаба»

Объем валового производства молока, т — 2 344
в том числе объем производства товарного молока, т — 2 294
Среднегодовое поголовье фуражных коров, голов — 875
Доминирующая порода в молочном стаде — симментальская, швицкая
Удельный вес доминирующей породы в общем поголовье фуражных коров, % — 100
Приплод телят молочного стада, голов в год — 683
Площадь земель под кормовые культуры для скотоводства, га — 6 379

Руководитель: Халкечев Сагит Абдуллаевич

Контактное лицо: Халкечев Сагит Абдуллаевич

Контакты: КЧР, с. Предгорное, ул. Садовая, д. 44
8 (928) 028-77-06

СПК ПЗ «Заря-1»

Объем валового производства молока, т — 2 749
в том числе объем производства товарного молока, т — 2 749
Среднегодовое поголовье фуражных коров, голов — 540
Доминирующая порода в молочном стаде — симментальская, черно-пестрая
Удельный вес доминирующей породы в общем поголовье фуражных коров, % — 100
Приплод телят молочного стада, голов в год — 454
Площадь земель под кормовые культуры для скотоводства, га — 12 000

Руководитель: Гогуев Иосиф Сейтбиевич

Контактное лицо: Гогуев Иосиф Сейтбиевич

Контакты: КЧР, г. Усть-Джегута, ул. Джеганаская, д. 1
8 (928) 390-18-07

ИП Глава КФХ Долина Ф. К.

Объем валового производства молока, т — 1 830
в том числе объем производства товарного молока, т — 1 630
Среднегодовое поголовье фуражных коров, голов — 360
Доминирующая порода в молочном стаде — черно-пестрая
Удельный вес доминирующей породы в общем поголовье фуражных коров, % — 85
Приплод телят молочного стада, голов в год — 282
Площадь земель под кормовые культуры для скотоводства, га — 3 287

Руководитель: Долина Фоза Кахуновна

Контактное лицо: Долина Фоза Кахуновна

Контакты: КЧР, а. Хабез, ул. Сидакова, д. 13
8 (928) 390-22-15

ИП Глава КФХ Тутов Т. Х.

Объем валового производства молока, т — 2 500
в том числе объем производства товарного молока, т — 2 354
Среднегодовое поголовье фуражных коров, голов — 310
Доминирующая порода в молочном стаде — черно-пестрая
Удельный вес доминирующей породы в общем поголовье фуражных коров, % — 90
Приплод телят молочного стада, голов в год — 257
Площадь земель под кормовые культуры для скотоводства, га — 2 877

Руководитель: Тутов Теуна Хамзетович

Контактное лицо: Тутов Теуна Хамзетович

Контакты: КЧР, а. Хабез, ул. Молодежная, д. 33
8 (905) 420-59-90

ИП Глава КФХ Дамалаев А. М.

Объем валового производства молока, т — 1 730
в том числе объем производства товарного молока, т — 1 717
Среднегодовое поголовье фуражных коров, голов — 316
Доминирующая порода в молочном стаде — черно-пестрая
Удельный вес доминирующей породы в общем поголовье фуражных коров, % — 100
Приплод телят молочного стада, голов в год — 269
Площадь земель под кормовые культуры для скотоводства, га — 650

Руководитель: Дамалаев Арсен Михайлович

Контактное лицо: Дамалаев Арсен Михайлович

Контакты: КЧР, а. Хабез, ул. Ленина, д. 107
8 (928) 390-21-47

ИП Глава КФХ Хутова Люсана Абдул-Хамидовна

Объем валового производства молока, т — 1 200
в том числе объем производства товарного молока, т — 1 100
Среднегодовое поголовье фуражных коров, голов — 325
Доминирующая порода в молочном стаде — черно-пестрая
Удельный вес доминирующей породы в общем поголовье фуражных коров, % — 92
Приплод телят молочного стада, голов в год — 257
Площадь земель под кормовые культуры для скотоводства, га — 2 050
Руководитель: Хутова Люсана Абдул-Хамидовна
Контактное лицо: Хутова Люсана Абдул-Хамидовна
Контакты: КЧР, г. Черкесск, ул. Гутякулова, д. 13/107
8 (928) 397-87-87

ИП Глава КФХ Тутов А. Х.

Объем валового производства молока, т — 1 200
в том числе объем производства товарного молока, т — 1 030
Среднегодовое поголовье фуражных коров, голов — 226
Доминирующая порода в молочном стаде — черно-пестрая
Удельный вес доминирующей породы в общем поголовье фуражных коров, % — 88
Приплод телят молочного стада, голов в год — 194
Площадь земель под кормовые культуры для скотоводства, га — 657
Руководитель: Тутов Альберт Хамзатович
Контактное лицо: Тутов Альберт Хамзатович
Контакты: КЧР, а. Хабез, ул. Сидакова, д. 13
8 (928) 383-59-17

ИП Глава КФХ Харсова М. А.

Объем валового производства молока, т — 1 270
в том числе объем производства товарного молока, т — 1 170
Среднегодовое поголовье фуражных коров, голов — 280
Доминирующая порода в молочном стаде — черно-пестрая
Удельный вес доминирующей породы в общем поголовье фуражных коров, % — 90
Приплод телят молочного стада, голов в год — 235
Площадь земель под кормовые культуры для скотоводства, га — 2 230
Руководитель: Харсова Марьяна Абубекировна
Контактное лицо: Харсова Марьяна Абубекировна
Контакты: КЧР, г. Черкесск, ул. Гастелло, д. 10
8 (928) 026-21-82

Перерабатывающие компании

ООО «Фирма Сатурн»

Номинальная мощность по переработке молока, т/год — 21 900
Фактический объем переработанного молока, т/год — 15 000
Номинальная мощность по производству готовой продукции, т/год — 36 000
Фактический объем выпуска готовой продукции, т/год
молоко жидкое обработанное — 6 000
кисломолочная продукция — 7 900
масло сливочное — 1 350
прочие молочные продукты — 9 800
Руководитель: Хапсироков Али Джамботович
Контактное лицо: Борсова Фатима Османовна
Контакты: 369330, КЧР, аул Адыге-Хабль,
ул. Первомайская, д. 143А
8 (8782) 26-17-46, 22-11-94 (ф)
saturn-milk@mail.ru
www.saturn-milk.ru

ООО «Черкесск-молоко»

Номинальная мощность по переработке молока, т/год — 7 750
Фактический объем переработанного молока, т/год — 3 700
Номинальная мощность по производству готовой продукции, т/год — 713
Фактический объем выпуска готовой продукции, т/год
сыры и продукты сырные — 187
масло сливочное — 22
прочие молочные продукты — 1 412
Руководитель: Ногайлиев Мурат Халитович
Контактное лицо: Хворостян Виталий Сергеевич
Контакты: 369000, КЧР, г. Черкесск, ул. Шоссейная, д. 15Г
8 (928) 383-05-85
09milk@mail.ru

Республика Северная Осетия-Алания

Министерство сельского хозяйства
и продовольствия

Руководитель: Дзицоева Рима Мухтаровна
Юридический адрес: 362007, г.Владикавказ,
ул. Армянская, д. 30/1
Тел.: +7 (8672)25-68-18
Факс: +7 (8672) 64-18-31
mcx-rso-a@mail.ru

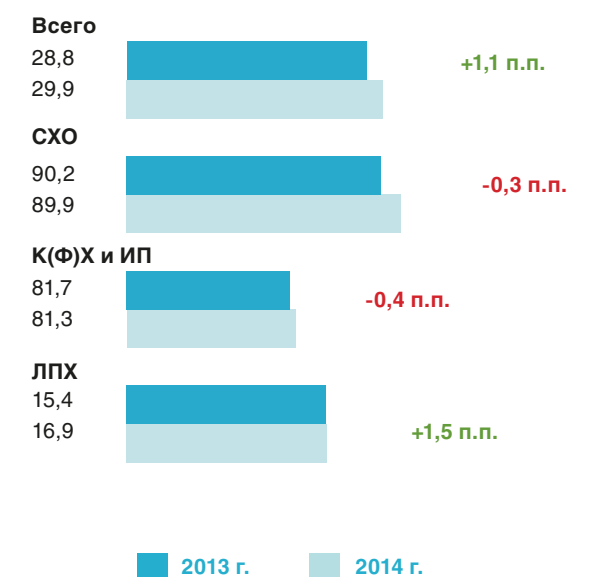
Общая информация

	2013 г.	2014 г.	Изменение, %
Производство молока в хозяйствах всех категорий, тыс. т	217,0	219,1	+1,0
в том числе товарного молока, тыс. т	62,5	65,5	+4,8
Поголовье коров в хозяйствах всех категорий на конец года, тыс. гол.	64,4	68,7	+6,6
в том числе поголовье коров на конец года в СХО, К(Ф)Х и ИП	7,7	10,2	+33,7
Доля племенных коров в СХО, К(Ф)Х и ИП, %	19,5	10,2	-9,3
Введено в строй новых или модернизированных стойломест, ед.	—	—	—
Доля региона в общероссийском объеме производства молока	0,7	0,7	0,0
в том числе товарного молока	0,3	0,3	0,0
Место в рейтинге регионов по объему производства молока, %	49	48	+1
в том числе товарного молока	61	62	-1

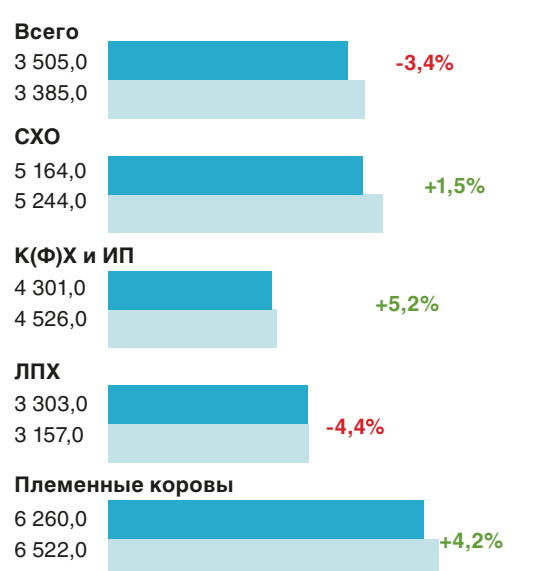
Производство товарного молока, тыс. т



Доля товарного молока в общем объеме производства, %



Молочная продуктивность коров, кг/год



Потребление молокопродуктов

	2013 г.	2014 г.	Изменение
Потребление молока и молокопродуктов на душу населения, кг/год	233,0	234,0	+0,4%
Место в рейтинге регионов по объему потребления	47	43	+4 п.
Процент от рекомендуемой нормы	71	71	—

Переработка молока и производство молочной продукции

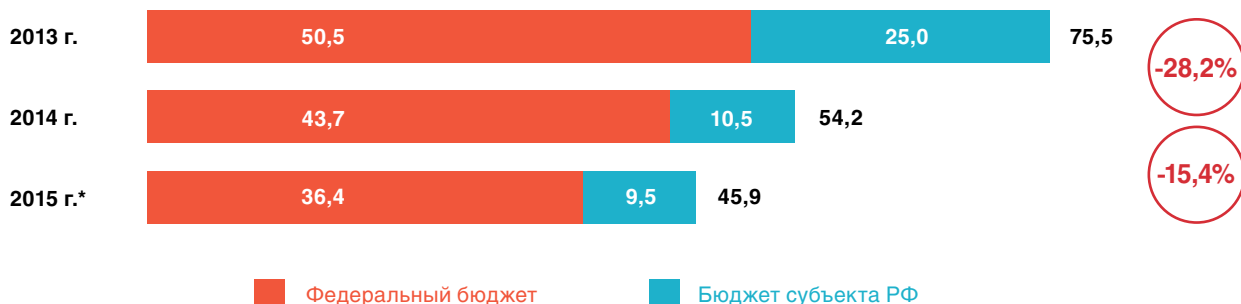


* В позицию «Цельномолочная продукция» включается молоко жидкое обработанное, кефир (без пищевых продуктов и добавок), сметана, творог, сливки, продукты кисломолочные для детского питания, ряженка и др.

Государственная поддержка молочной отрасли

	2013 г.	2014 г.	Изменение
Средств господдержки на 1 кг товарного молока в СХО, К(Ф)Х и ИП, руб.	1,2	0,8	-0,4 руб.
Место в рейтинге регионов по объему средств господдержки на 1 кг товарного молока	52	52	0 п.

Объем средств государственной поддержки молочной отрасли, млн руб.

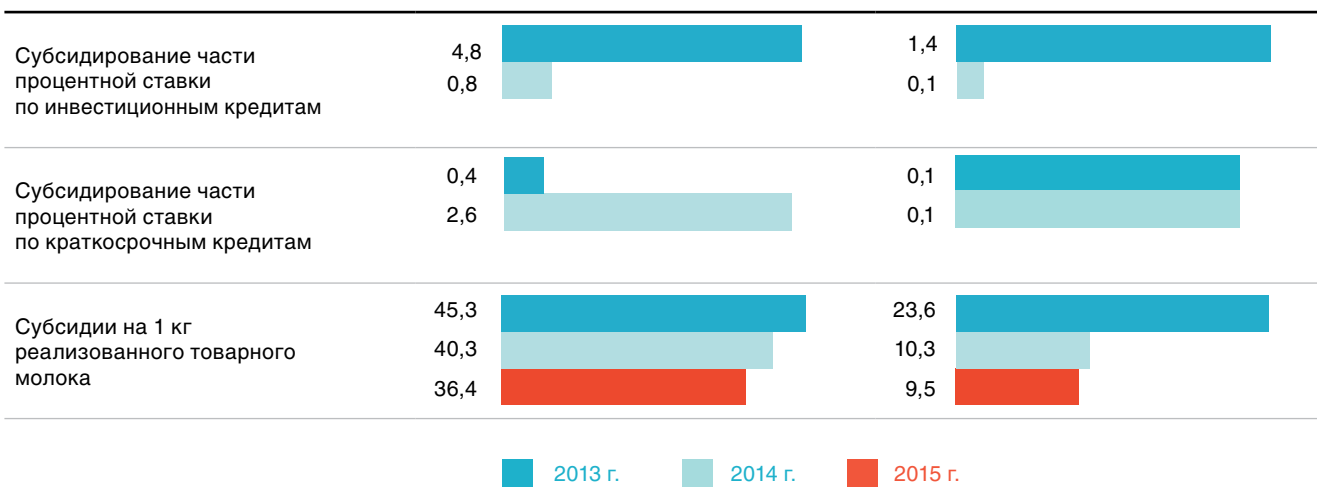


* Без учета средств поддержки по направлению «Возмещение части прямых понесенных затрат на создание и модернизацию объектов животноводческих комплексов молочного направления (молочных ферм)»

Виды поддержки

Федеральный бюджет, млн руб.

Бюджет субъекта РФ, млн руб.



Производители молока

ООО АХ «Мастер-Прайм Березка»

Объем валового производства молока, т — 6 463
в том числе объем производства товарного молока, т — 6 110
Среднегодовое поголовье фуражных коров, голов — 1 472
Доминирующая порода в молочном стаде — монбельярд
Удельный вес доминирующей породы в общем поголовье фуражных коров, % — 100
Приплод телят молочного стада, голов в год — 704
Площадь земель под кормовые культуры для скотоводства, га — 1 100
Руководитель: Бекузарова Л. Х.
Контактное лицо: Бекузарова Л. Х., Бекузаров Р. А.
Контакты: Республика Северная Осетия-Алания, г. Ардон, ул. Ленина, д. 63а
8 (86732) 3-35-64, 3-39-84
master-praim@mail.ru, rb.master-praim@mail.ru

ИП Глава К(Ф)Х «Скодтаев»

Объем валового производства молока, т — 1 152
в том числе объем производства товарного молока, т — 1 116
Среднегодовое поголовье фуражных коров, голов — 200
Доминирующая порода в молочном стаде — красная степная
Удельный вес доминирующей породы в общем поголовье фуражных коров, % — 70
Приплод телят молочного стада, голов в год — 150
Площадь земель под кормовые культуры для скотоводства, га — 400
Руководитель: Скодтаев Харитон Айдурукович
Контактное лицо: Скодтаев Харитон Айдурукович
Контакты: 363500, с. Сурх-Дигора, ул. Степная, д. 29
8 (919) 423-16-28

СПК «АРДОН»

Объем валового производства молока, т — 546
в том числе объем производства товарного молока, т — 546
Среднегодовое поголовье фуражных коров, голов — 112
Доминирующая порода в молочном стаде — бурая швицкая
Удельный вес доминирующей породы в общем поголовье фуражных коров, % — 100
Приплод телят молочного стада, голов в год — 109
Площадь земель под кормовые культуры для скотоводства, га — 500
Руководитель: Дзицоев Владислав Тотразович
Контактное лицо: Калагова Светлана Афакоевна
Контакты: Республика Северная Осетия-Алания, г. Ардон, ул. Ленина, д. 1
8 (918) 709-20-20
spkardon@bk.ru

Перерабатывающие компании

Алагирский ООО АХ «Мастер Прайм. Берёзка»

Номинальная мощность по переработке молока, т/год — 6 600
Фактический объем переработанного молока, т/год — 6 110
Номинальная мощность по производству готовой продукции, т/год — 3 200
Фактический объем выпуска готовой продукции, т/год
молоко жидкое обработанное — 1 046
кисломолочная продукция — 1 866
сыры и продукты сырные — 56
масло сливочное — 11
прочие молочные продукты — 34
Руководитель: Бекузарова Л. Х.
Контактное лицо: Бекузарова Л. Х., Бекузаров Р. А.
Контакты: 363330, Респ. Северная Осетия - Алания, г. Ардон, ул. Ленина, д. 63а
8 (86732) 3-35-64, 3-39-84
master-praim@mail.ru, rb.master-praim@mail.ru

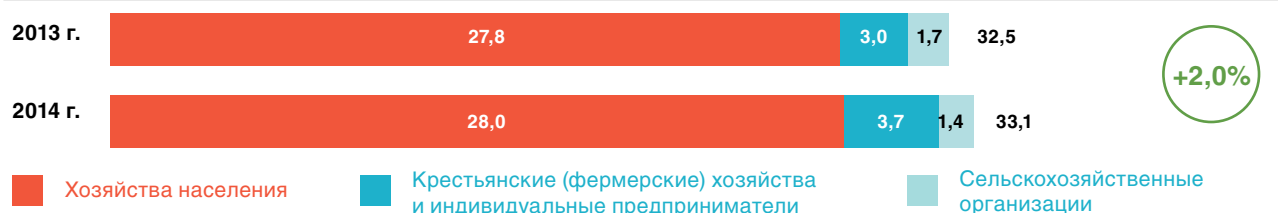
СПК «АРДОН»

Номинальная мощность по переработке молока, т/год — 500
Фактический объем переработанного молока, т/год — 456
Номинальная мощность по производству готовой продукции, т/год — 50
Фактический объем выпуска готовой продукции, т/год
сыры и продукты сырные — 35
Руководитель: Дзицоев Владислав Тотразович
Контактное лицо: Калагова Светлана Афакоева
Контакты: 363330, Респ. Северная Осетия - Алания, г. Ардон, ул. Ленина, д. 41
8 (918) 709-20-20
spkardon@bk.ru

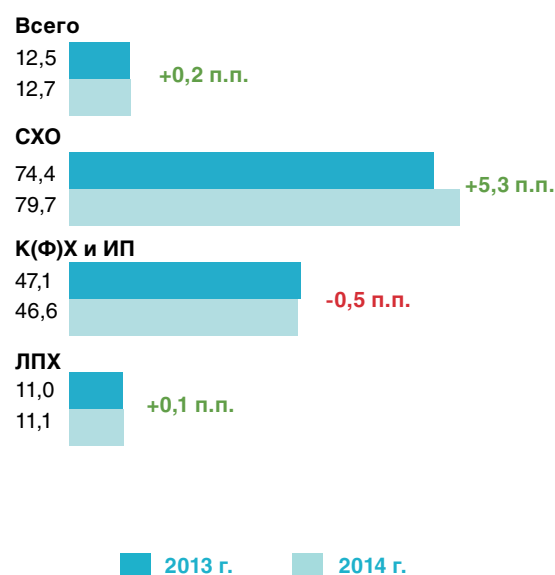
Общая информация

	2013 г.	2014 г.	Изменение, %
Производство молока в хозяйствах всех категорий, тыс. т	261,2	262,8	+0,6
в том числе товарного молока, тыс. т	32,5	33,1	+2,0
Поголовье коров в хозяйствах всех категорий на конец года, тыс. гол.	112,0	114,3	+2,0
в том числе поголовье коров на конец года в СХО, К(Ф)Х и ИП	14,3	14,6	+2,2
Доля племенных коров в СХО, К(Ф)Х и ИП, %	1,2	0,8	-0,4 п.п.
Введено в строй новых или модернизированных стойломест, ед.	—	—	—
Доля региона в общероссийском объеме производства молока, %	0,9	0,9	0,0 п.п.
в том числе товарного молока, %	0,2	0,2	0,0 п.п.
Место в рейтинге регионов по объему производства молока	42	41	+1 п.
в том числе товарного молока	69	68	+1 п.

Производство товарного молока, тыс. т



Доля товарного молока в общем объеме производства, %



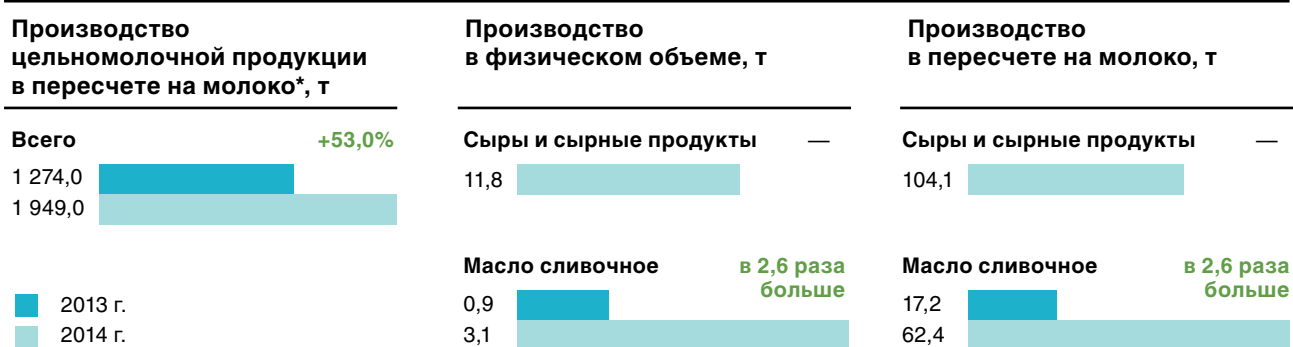
Молочная продуктивность коров, кг/год



Потребление молокопродуктов

	2013 г.	2014 г.	Изменение
Потребление молока и молокопродуктов на душу населения, кг/год	223,0	224,0	+0,4%
Место в рейтинге регионов по объему потребления	55	50	+5 п.
Процент от рекомендуемой нормы	68	68	—

Переработка молока и производство молочной продукции



* В позицию «Цельномолочная продукция» включается молоко жидкое обработанное, кефир (без пищевых продуктов и добавок), сметана, творог, сливки, продукты кисломолочные для детского питания, ряженка и др.

Государственная поддержка молочной отрасли

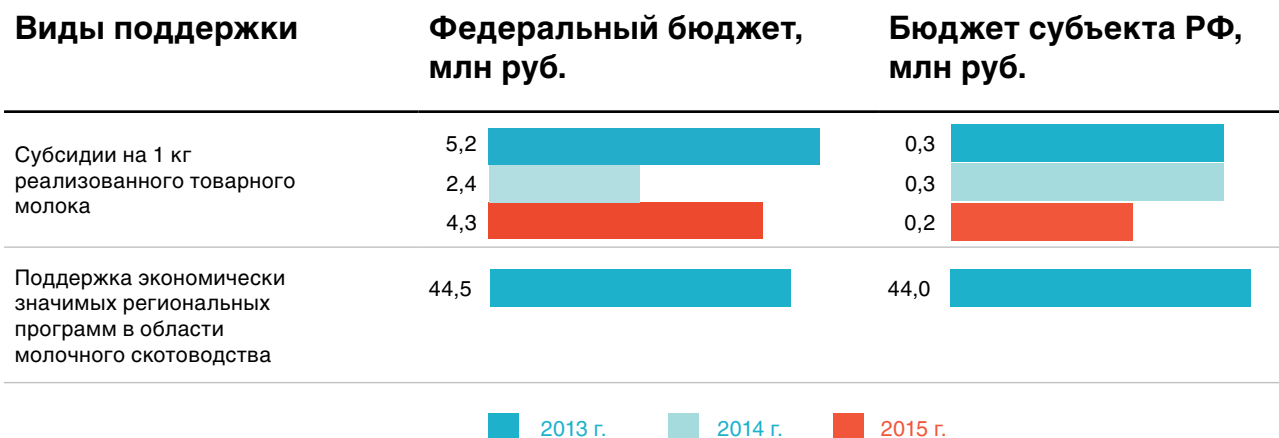
	2013 г.	2014 г.	Изменение
Средств господдержки на 1 кг товарного молока в СХО, К(Ф)Х и ИП, руб.	2,9	0,1	-2,8 руб.
Место в рейтинге регионов по объему средств господдержки на 1 кг товарного молока	12	73	-61 п.

Объем средств государственной поддержки молочной отрасли, млн руб.



* Без учета средств поддержки по направлению «Возмещение части прямых понесенных затрат на создание и модернизацию объектов животноводческих комплексов молочного направления (молочных ферм)»

Виды поддержки



Производители молока

ГУП «Агрокомбинат «Центороевский»

Объем валового производства молока, т — 622
в том числе объем производства товарного молока, т — 524
Среднегодовое поголовье фуражных коров, голов — 114
Доминирующая порода в молочном стаде — красно-пестрая (голштинизированная)
Удельный вес доминирующей породы в общем поголовье фуражных коров, % — 100
Приплод телят молочного стада, голов в год — 107
Площадь земель под кормовые культуры для скотоводства, га — 320

Руководитель: Идрисов Нурди Рамзанович

Контактное лицо: Идрисов Нурди Рамзанович

Контакты: 366318, Чеченская Респ., Курчалоевский р-н, с. Центорой, ул. Школьная, д. 27
8 (938) 909-79-67

ГУП «Госхоз «Закан-Юрт»

Объем валового производства молока, т — 366
в том числе объем производства товарного молока, т — 286
Среднегодовое поголовье фуражных коров, голов — 76
Доминирующая порода в молочном стаде — черно-пестрая (голштинизированная)
Удельный вес доминирующей породы в общем поголовье фуражных коров, % — 100
Приплод телят молочного стада, голов в год — 75
Площадь земель под кормовые культуры для скотоводства, га — 562

Руководитель: Агахаджиев Магомед Ахмедович

Контактное лицо: Агахаджиев Магомед Ахмедович

Контакты: 366605, Чеченская Респ., Ачхой-Мартановский р-н, с. Закан-Юрт, ул. Бригадная, д. 1
8 (928) 089-68-64
goshoz_zakan@mail.ru

ГУП «Госхоз «Орджоникидзевский»

Объем валового производства молока, т — 291
в том числе объем производства товарного молока, т — 240
Среднегодовое поголовье фуражных коров, голов — 269
Доминирующая порода в молочном стаде — красно-пестрая (голштинизированная)
Удельный вес доминирующей породы в общем поголовье фуражных коров, % — 100
Приплод телят молочного стада, голов в год — 90
Площадь земель под кормовые культуры для скотоводства, га — 640

Руководитель: Итаев Муса Хасанович

Контактное лицо: Итаев Муса Хасанович

Контакты: 366603, Чеченская Респ., Ачхой-Мартановский р-н, с. Новый Шарой, ул. Центральная, д. 31
8 (928) 642-25-64
Black_eagle_90@mail.ru

ГУП «Госхоз «Автуринский»

Объем валового производства молока, т — 167
в том числе объем производства товарного молока, т — 94
Среднегодовое поголовье фуражных коров, голов — 81
Доминирующая порода в молочном стаде — красно-пестрая (голштинизированная)
Удельный вес доминирующей породы в общем поголовье фуражных коров, % — 100
Приплод телят молочного стада, голов в год — 19
Площадь земель под кормовые культуры для скотоводства, га — 290

Руководитель: Исаев Рамзан Бексолтаевич

Контактное лицо: Исаев Рамзан Бексолтаевич

Контакты: 366306, Чеченская Респ., Шалинский р-н, с. Автуры, ул. Б. Хаджи, д. 150
8 (928) 738-10-37

ГУП «Госхоз «Герменчукский»

Объем валового производства молока, т — 151
в том числе объем производства товарного молока, т — 111
Среднегодовое поголовье фуражных коров, голов — 146
Доминирующая порода в молочном стаде — черно-пестрая (голштинизированная)
Удельный вес доминирующей породы в общем поголовье фуражных коров, % — 100
Приплод телят молочного стада, голов в год — 50
Площадь земель под кормовые культуры для скотоводства, га — 472

Руководитель: Лорсанов Жебир Усманович

Контактное лицо: Лорсанов Жебир Усманович

Контакты: 366305, Чеченская Респ., Шалинский р-н, с. Герменчук, ул. Бригадная, д. 4а
8 (938) 900-57-51
spk-900@mail.ru

ИП ГКФХ Наипова Марьям Эльтиева

Объем валового производства молока, т — 120
в том числе объем производства товарного молока, т — 120
Среднегодовое поголовье фуражных коров, голов — 80
Доминирующая порода в молочном стаде — симментальская
Удельный вес доминирующей породы в общем поголовье фуражных коров, % — 80
Приплод телят молочного стада, голов в год — 51

Руководитель: Наипова Марьям Эльтиева

Контактное лицо: Наипова Марьям Эльтиева

Контакты: Чеченская Респ., Шелковской р-н, ст. Курдюковская
8 (928) 738-96-13
idris.amangeldyev@mail.ru

СОСПК «Агро»

Объем валового производства молока, т — 100
в том числе объем производства товарного молока, т — 105
Среднегодовое поголовье фуражных коров, голов — 74
Доминирующая порода в молочном стаде — красная степная
Удельный вес доминирующей породы в общем поголовье фуражных коров, % — 70
Приплод телят молочного стада, голов в год — 63
Площадь земель под кормовые культуры для скотоводства, га — 180

Руководитель: Тербулатов Шамад Шамханович
Контактное лицо: Тербулатов Шамад Шамханович
Контакты: Чеченская Респ., Надтеречный район, с. Подгорное, ул. Октябрьская, д. 10
8 (928) 783-80-84
podgornenskaya96@mail.ru

КФХ «Алихан»

Объем валового производства молока, т — 70
в том числе объем производства товарного молока, т — 70
Среднегодовое поголовье фуражных коров, голов — 50
Доминирующая порода в молочном стаде — красная степная
Удельный вес доминирующей породы в общем поголовье фуражных коров, % — 60
Приплод телят молочного стада, голов в год — 50
Площадь земель под кормовые культуры для скотоводства, га — 200

Руководитель: Берсанкаева Милана Ахмедовна
Контактное лицо: Берсункаев Ахмед Элиджибевич
Контакты: Чеченская Респ., Гудермесский р-н, с. Кади-Юрт, ул. Садовая, д. 39
8 (928) 017-00-18
tik-gudermes@yandex.ru

ИП Глава КФХ Яндарбиев Дзайнди

Объем валового производства молока, т — 64
в том числе объем производства товарного молока, т — 64
Среднегодовое поголовье фуражных коров, голов — 25
Доминирующая порода в молочном стаде — красная степная
Удельный вес доминирующей породы в общем поголовье фуражных коров, % — 90
Приплод телят молочного стада, голов в год — 17
Площадь земель под кормовые культуры для скотоводства, га — 1 041

Руководитель: Яндарбиев Дзайнди
Контактное лицо: Вахаева Залпа Таштамировна
Контакты: Чеченская Респ., Надтеречный район, с. Зербир-Юрт
8 (928) 478-64-13
zoya6413@yandex.ru

ГУП «Госхоз «Иласхан-Юртовский»

Объем валового производства молока, т — 5
в том числе объем производства товарного молока, т — 3
Среднегодовое поголовье фуражных коров, голов — 3
Доминирующая порода в молочном стаде — черно-пестрая (голштинизированная)
Удельный вес доминирующей породы в общем поголовье фуражных коров, % — 100
Приплод телят молочного стада, голов в год — 27
Площадь земель под кормовые культуры для скотоводства, га — 628

Руководитель: Музаев Умар Имранович
Контактное лицо: Музаев Умар Имранович
Контакты: 366902, Чеченская Респ., Гудермесский р-н, с. Иласхан-Юрт, ул. Шоссейная, д. 14
8 (965) 959-59-41

Перерабатывающие компании

ГУП «Молпром»

Номинальная мощность по переработке молока, т/год — 12 000
Фактический объем переработанного молока, т/год — 153
Номинальная мощность по производству готовой продукции, т/год — 1 398
Фактический объем выпуска готовой продукции, т/год
 кисломолочная продукция — 20
 сыры и продукты сырные — 2

Руководитель: Автарханов Сергей Гаронович
Контактное лицо: Автарханов Сергей Гаронович
Контакты: 364014, Чеченская Республика, г. Грозный, ул. Машинная, д. 1
8 (963) 980-35-91
zoya6413@yandex.ru

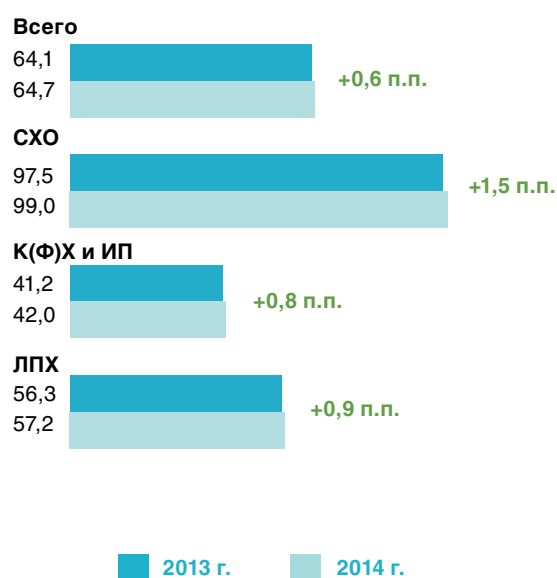
Общая информация

	2013 г.	2014 г.	Изменение, %
Производство молока в хозяйствах всех категорий, тыс. т	681,3	686,8	+0,8
в том числе товарного молока, тыс. т	431,2	448,2	+3,9
Поголовье коров в хозяйствах всех категорий на конец года, тыс. гол.	202,7	203,0	+0,2
в том числе поголовье коров на конец года в СХО, К(Ф)Х и ИП	76,5	81,2	+6,2
Доля племенных коров в СХО, К(Ф)Х и ИП, %	12,9	12,4	-0,5 п.п.
Введено в строй новых или модернизированных стойломест, ед.	—	—	—
Доля региона в общероссийском объеме производства молока, %	2,2	2,2	0,0 п.п.
в том числе товарного молока, %	2,3	2,3	0,0 п.п.
Место в рейтинге регионов по объему производства молока	13	13	0 п.
в том числе товарного молока	16	16	0 п.

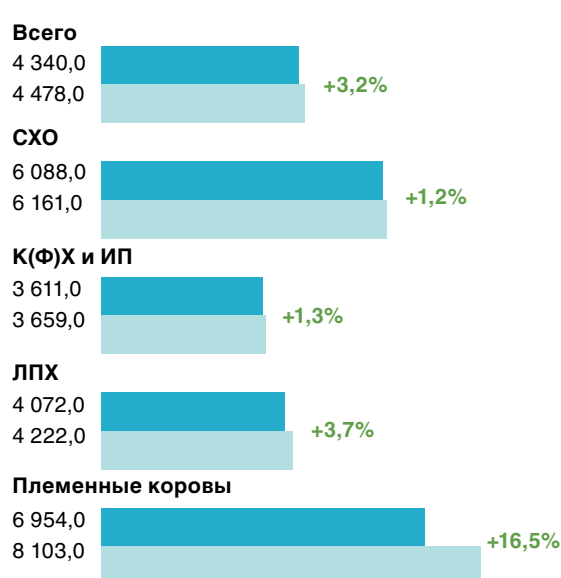
Производство товарного молока, тыс. т



Доля товарного молока в общем объеме производства, %



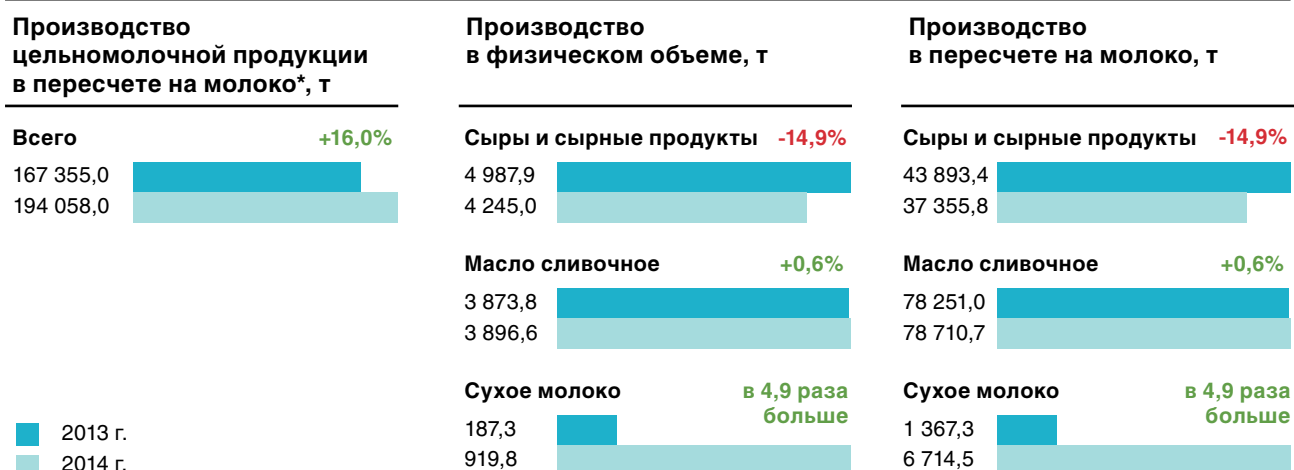
Молочная продуктивность коров, кг/год



Потребление молокопродуктов

	2013 г.	2014 г.	Изменение
Потребление молока и молокопродуктов на душу населения, кг/год	214,0	217,0	+1,4%
Место в рейтинге регионов по объему потребления	60	54	+6 п.
Процент от рекомендуемой нормы	65	66	+1 п.п.

Переработка молока и производство молочной продукции

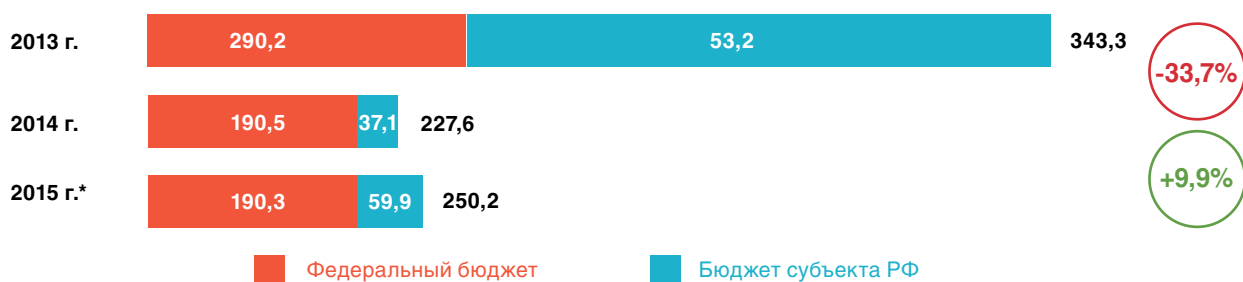


* В позицию «Цельномолочная продукция» включается молоко жидкое обработанное, кефир (без пищевых продуктов и добавок), сметана, творог, сливки, продукты кисломолочные для детского питания, ряженка и др.

Государственная поддержка молочной отрасли

	2013 г.	2014 г.	Изменение
Средств господдержки на 1 кг товарного молока в СХО, К(Ф)Х и ИП, руб.	0,8	0,5	-0,3 руб.
Место в рейтинге регионов по объему средств господдержки на 1 кг товарного молока	67	64	+3 п.

Объем средств государственной поддержки молочной отрасли, млн руб.

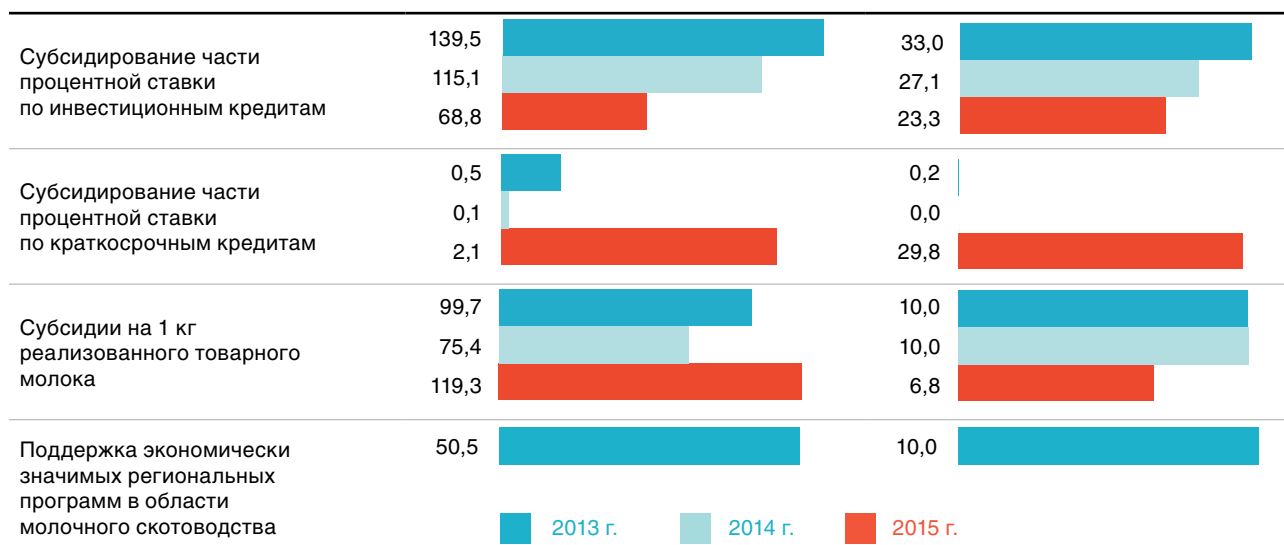


* Без учета средств поддержки по направлению «Возмещение части прямых понесенных затрат на создание и модернизацию объектов животноводческих комплексов молочного направления (молочных ферм)»

Виды поддержки

Федеральный бюджет, млн руб.

Бюджет субъекта РФ, млн руб.



Производители молока

ООО СП «Чапаевское»

Объем валового производства молока, т — 24 430
в том числе объем производства товарного молока, т — 24 034
Среднегодовое поголовье фуражных коров, голов — 3 000
Доминирующая порода в молочном стаде — голштинская
Удельный вес доминирующей породы в общем поголовье фуражных коров, % — 100
Приплод телят молочного стада, голов в год — 2 586
Площадь земель под кормовые культуры для скотоводства, га — 5 473

Руководитель: Деньгуб Василий Денисович

Контактное лицо: Аубеков Абдул-Мухаб Курманбиевич

Контакты: 356212, Ставропольский край, Шпаковский р-н, с. Казинка, ул. Ленина, д. 71
8 (86553) 6-23-07, 4-36-32
nk-mk.kazinka@bk.ru

ООО «АПХ Лесная Дача»

Объем валового производства молока, т — 14 746
в том числе объем производства товарного молока, т — 14 035
Среднегодовое поголовье фуражных коров, голов — 1 735
Доминирующая порода в молочном стаде — голштинская
Удельный вес доминирующей породы в общем поголовье фуражных коров, % — 100
Приплод телят молочного стада, голов в год — 1 406
Площадь земель под кормовые культуры для скотоводства, га — 3 590

Руководитель: Махно Андрей Михайлович

Контактное лицо: гл. бух. Сухонос Виктор Гаврилович

Контакты: 356607, Ставропольский край, Ипатовский р-н, с. Лесная Дача, ул. Ленина, д. 7
8 (86542) 4-37-36
les-dacha@mail.ru

СПК колхоз-племзавод «Казьминский»

Объем валового производства молока, т — 14 100
в том числе объем производства товарного молока, т — 13 493
Среднегодовое поголовье фуражных коров, голов — 1 600
Доминирующая порода в молочном стаде — голштинская черно-пестрая
Удельный вес доминирующей породы в общем поголовье фуражных коров, % — 80
Приплод телят молочного стада, голов в год — 2 001
Площадь земель под кормовые культуры для скотоводства, га — 7 000

Руководитель: Шумский Сергей Александрович

Контактное лицо: Стасенко Ирина Николаевна

Контакты: 357010, Ставропольский край, Кочубеевский р-н, с. Казьминское, ул. Советская, д. 60
8 (86550) 9-35-70
kazminsky@mail.stv.ru, www.kazminsky.all.biz

СХ ЗАО «Радуга»

Объем валового производства молока, т — 4 396
в том числе объем производства товарного молока, т — 3 830
Среднегодовое поголовье фуражных коров, голов — 868
Доминирующая порода в молочном стаде — голштинская черно-пестрая
Удельный вес доминирующей породы в общем поголовье фуражных коров, % — 100
Приплод телят молочного стада, голов в год — 884
Площадь земель под кормовые культуры для скотоводства, га — 2 435

Руководитель: Суров Владимир Сергеевич

Контактное лицо: Чаплыгина Юлия Федоровна

Контакты: 356015, Ставропольский край, Новоалександровский р-н, п. Радуга, ул. Ленина, д. 9
8 (86544) 5-84-11
raduga2675@mail.ru

ООО «Колхоз-племзавод им. Чапаева»

ООО «СтавропольАгроСоюз»

Объем валового производства молока, т — 5 824
в том числе объем производства товарного молока, т — 5 621
Среднегодовое поголовье фуражных коров, голов — 1 051
Доминирующая порода в молочном стаде — красная степная с кровностью 50% улучшающей голштинской породой; черно-пестрая с кровностью 75% улучшающей черно-пестрой голштинской породой
Удельный вес доминирующей породы в общем поголовье фуражных коров, % — 57
Приплод телят молочного стада, голов в год — 811
Площадь земель под кормовые культуры для скотоводства, га — 1 695

Руководитель: Кальницкий Евгений Александрович

Контактное лицо: Ганн Фердинант Григорьевич

Контакты: 357020, Ставропольский край, Кочубеевский р-н, с. Ивановское, ул. Чапаева, д. 171а
8 (86550) 9-45-29
spkchapaeva@yandex.ru, www.spkchapaeva.ru

Перерабатывающие компании

ОАО «Сыродел»

Номинальная мощность по переработке молока, т/год — 54 000
Фактический объем переработанного молока, т/год — 26 600
Номинальная мощность по производству готовой продукции,
т/год — 3 000

Фактический объем выпуска готовой продукции, т/год

- молоко жидкое обработанное — 620
- кисломолочная продукция — 944
- сыры и продукты сырные — 2 155
- масло сливочное — 1 101

Руководитель: Вильгоцкий Александр Николаевич

Контактное лицо: Дубовик Людмила Ивановна

Контакты: 356630, Ставропольский край, г. Ипатово,
ул. Заречная, д. 38

Тел.: 8 (86542) 2-11-74, 2-15-94

Факс: 8 (86542) 2-19-74, 5-87-19

syrodel@mail.ru

www.syrodel.com

АО «Молочный комбинат Ставропольский»

Номинальная мощность по переработке молока, т/год — 1 100 000
Фактический объем переработанного молока, т/год — 72 654
Номинальная мощность по производству готовой продукции,
т/год — 1 100 000

Фактический объем выпуска готовой продукции, т/год

- молоко жидкое обработанное — 24 846
- кисломолочная продукция — 11 115
- сыры и продукты сырные — 1 648
- масло сливочное — 691
- сыры и продукты сырные — 563
- прочие молочные продукты
 - сливки — 651
 - сметана — 3 935
 - творог — 1 250
 - продукты творожные — 579
 - мороженное — 1 506
 - сухая сыворотка — 837
 - спреда — 384
 - сгущенное молоко — 84
 - молочные коктейли — 522

Руководитель: Анисимов Сергей Владимирович

Контактное лицо: Переверзева Светлана Васильевна
8 (8652) 24-70-95

Контакты: 355037, г. Ставрополь, ул. Доваторцев, д. 36
8 (8652) 24-94-44, 24-70-29, 24-08-73, 24-94-44 (ф)

mokostav@mail.ru

www.mokostav.com

ООО «ВИТА 1»

Номинальная мощность по переработке молока, т/год — 9 125
Фактический объем переработанного молока, т/год — 3 571
Номинальная мощность по производству готовой продукции,
т/год — 5 475

Фактический объем выпуска готовой продукции, т/год

- молоко жидкое обработанное — 955
- кисломолочная продукция — 707
- сыры и продукты сырные — 3
- масло сливочное — 140
- прочие молочные продукты — 338

Руководитель: Алиева Антонина Анваровна

Контактное лицо: Алиева Антонина Анваровна

Контакты: 357441, Ставропольский край, г. Железноводск,
п. Иноземцево, ул. 50 лет Октября, д. 1

8 (87932) 5-28-76, 5-25-10

vita-moloko@rambler.ru

ООО «Хладонез»

Номинальная мощность по переработке молока, т/год — 11 000
Фактический объем переработанного молока, т/год — 9 000
Номинальная мощность по производству готовой продукции,
т/год — 11 000

Фактический объем выпуска готовой продукции, т/год

- кисломолочная продукция — 360
- масло сливочное — 600
- прочие молочные продукты — 150

Руководитель: Дубогрей Алексей Федорович

Контактное лицо: Руденко Татьяна Викторовна

Контакты: 357700, Ставропольский край, г. Кисловодск,
ул. Промышленная, д. 9Б

8 (87937) 5-50-05

hladonej.rudenko@yandex.ru

www.hladonej.ru

ООО «Молоко»

Номинальная мощность по переработке молока, т/год — 18 250
Фактический объем переработанного молока, т/год — 5 517
Номинальная мощность по производству готовой продукции,
т/год — 18 250

Фактический объем выпуска готовой продукции, т/год

- молоко жидкое обработанное — 1 756
- кисломолочная продукция — 1 127
- сыры и продукты сырные — 144
- масло сливочное — 35
- прочие молочные продукты — 2 599

Руководитель: Абоимова Екатерина Сергеевна

Контакты: 356000, Ставропольский край,
г. Новоалександровск, ул. Заводская, д. 22

8 (86544) 6-67-90, 6-69-01, 2-33-36

mlkooo@mail.ru

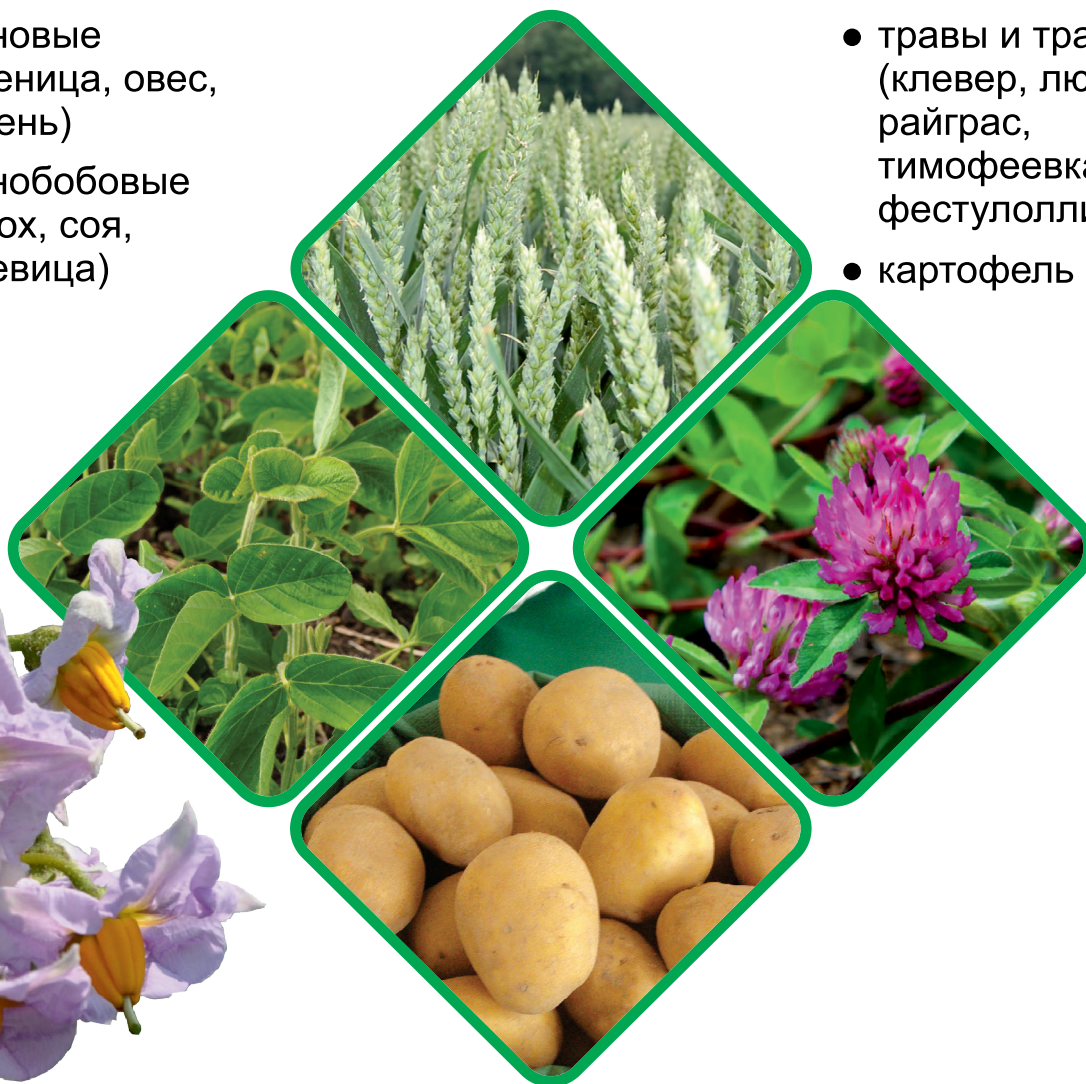
www.mlkooo.ru

Семена полевых культур

от мировых селекционных школ
России, Украины, Европы и Северной Америки

- зерновые
(пшеница, овес,
ячмень)
- зернобобовые
(горох, соя,
чечевица)

- травы и травосмеси
(клевер, люцерна,
райграс,
тимopheевка,
фестулоллиум)
- картофель



Ведущий производитель семян в России
Новейшая генетика
Современная селекция

Продажа семян через интернет-магазин
www.ekoniva-apk/semena

тел.: +7 (473) 267-97-77 apk@ekoniva-apk.com

www.ekoniva-apk.ru

Приволжский федеральный округ



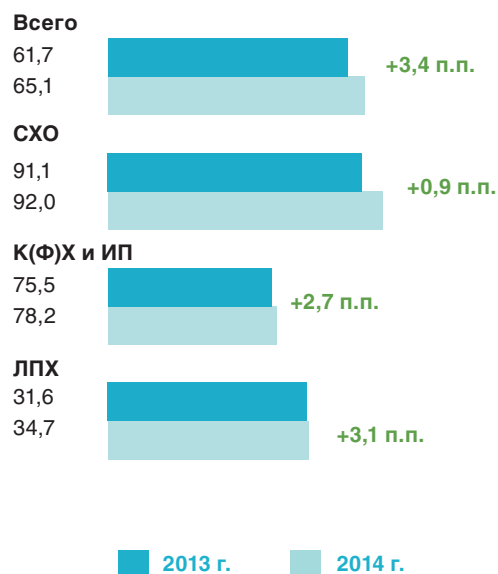
Приволжский федеральный округ

Общая информация	2013 г.	2014 г.	Изменение, %
Производство молока в хозяйствах всех категорий, тыс. т	9 481,3	9 467,3	-0,1
в том числе товарного молока, тыс. т	5 929,9	6 183,4	+4,3
Поголовье коров в хозяйствах всех категорий на конец года, тыс. гол.	2 319,8	2 237,7	-3,5
в том числе поголовье коров на конец года в СХО, К(Ф)Х и ИП	1 308,5	1 289,5	-1,5
Доля племенных коров в СХО, К(Ф)Х и ИП, %	21,8	22,7	+0,9 п.п.
Введено в строй новых или модернизированных стойломест, ед.	23 113,0	13 723,0	-40,6
Доля федерального округа в общероссийском объеме производства молока, %	31,1	30,7	-0,4 п.п.
в том числе товарного молока, %	31,4	31,4	0,0 п.п.

Производство товарного молока, тыс. т



Доля товарного молока в общем объеме производства, %



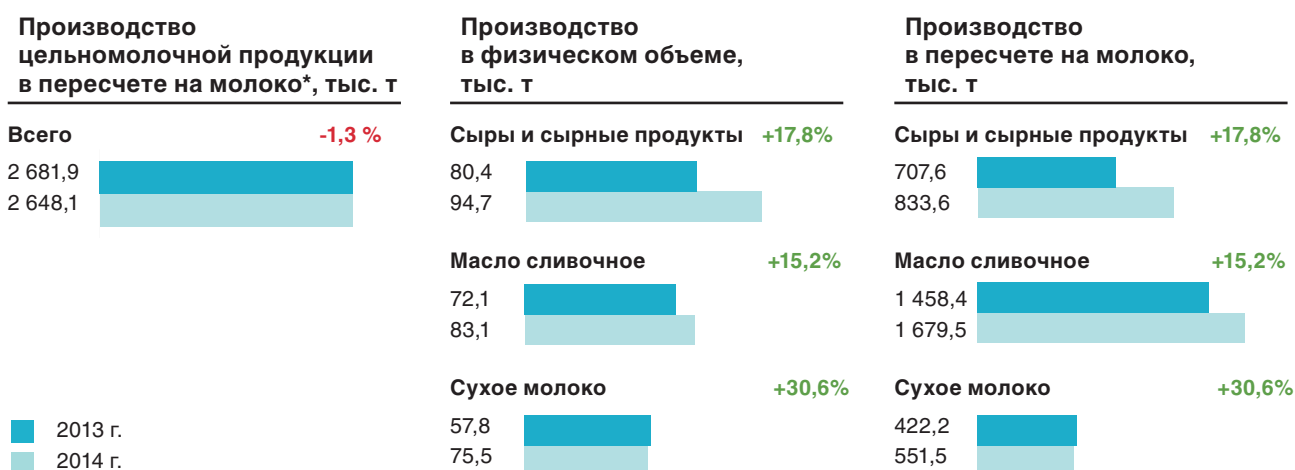
Молочная продуктивность коров, кг/год



Потребление молокопродуктов

	2013 г.	2014 г.	Изменение
Потребление молока и молокопродуктов на душу населения, кг/год	281,0	277,0	-1,4%
Процент от рекомендуемой нормы	85	84	+1 п.п.

Переработка молока и производство молочной продукции

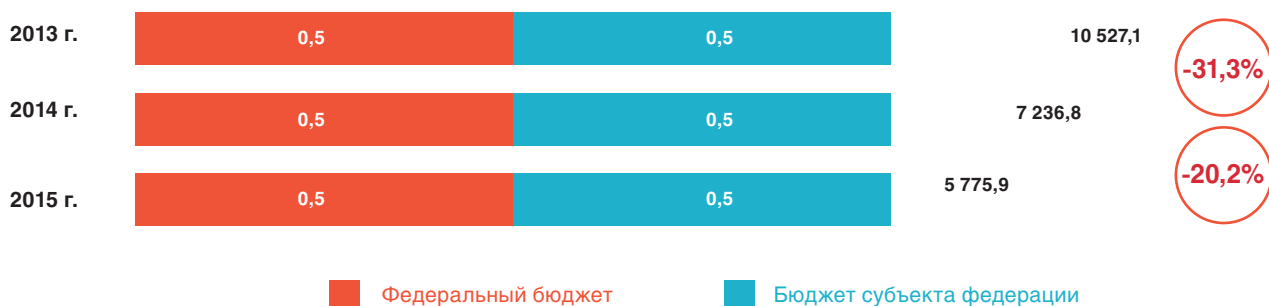


* В позицию «Цельномолочная продукция» включается молоко жидкое обработанное, кефир (без пищевых продуктов и добавок), сметана, творог, сливки, продукты кисломолочные для детского питания, ряженка и др.

Государственная поддержка молочной отрасли

	2013 г.	2014 г.	Изменение
Средств господдержки на 1 кг товарного молока в СХО, К(Ф)Х и ИП, руб.	1,8	1,2	-0,6 руб.

Объем средств государственной поддержки молочной отрасли, млн руб.

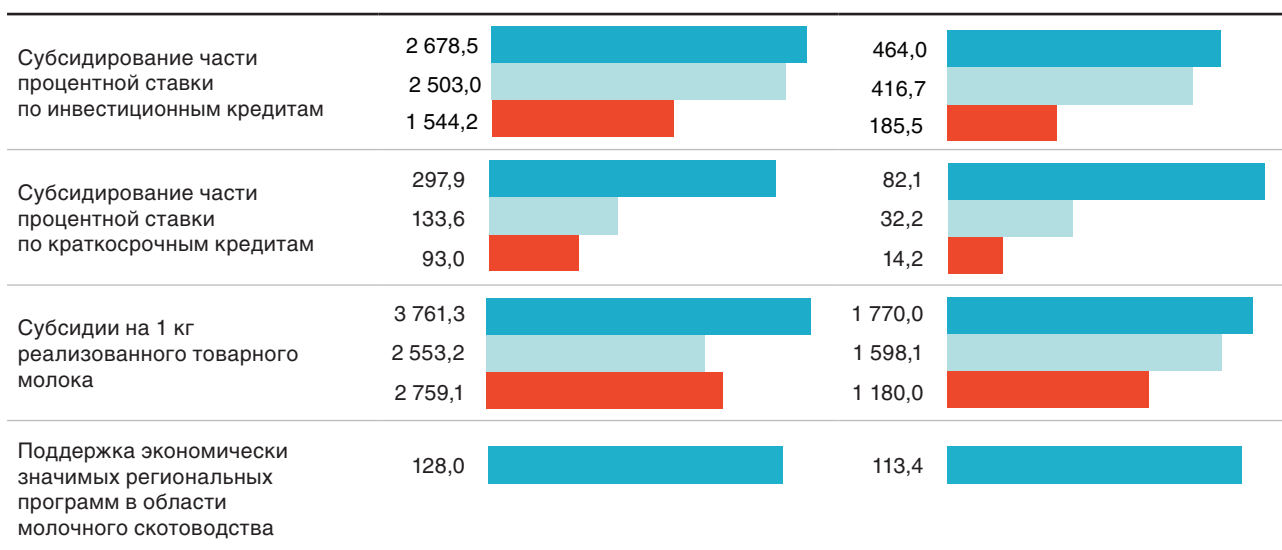


* Без учета средств поддержки по направлению «Возмещение части прямых понесенных затрат на создание и модернизацию объектов животноводческих комплексов молочного направления (молочных ферм)»

Виды поддержки

Федеральный бюджет, млн руб.

Бюджеты субъектов РФ, млн руб.



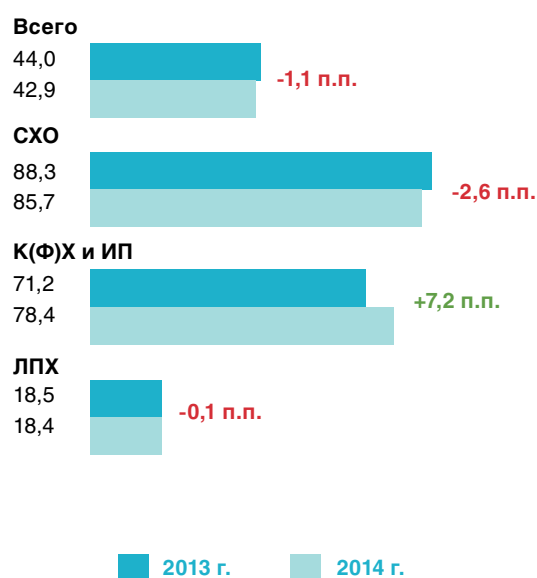
■ 2013 г. ■ 2014 г. ■ 2015 г.

Общая информация	2013 г.	2014 г.	Изменение, %
Производство молока в хозяйствах всех категорий, тыс. т	1 711,0	1 773,1	+3,6
в том числе товарного молока, тыс. т	752,8	761,1	+1,1
Поголовье коров в хозяйствах всех категорий на конец года, тыс. гол.	494,1	485,5	-1,7
в том числе поголовье коров на конец года в СХО, К(Ф)Х и ИП	216,0	209,6	-2,9
Доля племенных коров в СХО, К(Ф)Х и ИП, %	16,0	15,5	-0,5 п.п.
Введено в строй новых или модернизированных стойломест, ед.	185,0	1 910,0	в 10,3 раза больше
Доля региона в общероссийском объеме производства молока, %	5,6	5,8	+0,2 п.п.
в том числе товарного молока, %	4,0	3,9	-0,1 п.п.
Место в рейтинге регионов по объему производства молока	2	1	+1 п.
в том числе товарного молока	3	4	-1 п.

Производство товарного молока, тыс. т



Доля товарного молока в общем объеме производства, %



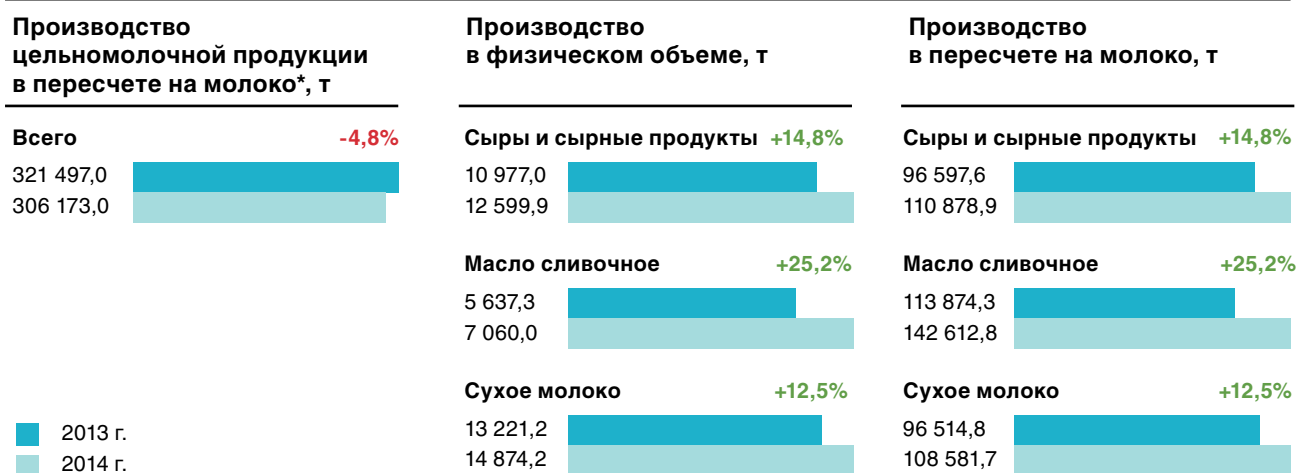
Молочная продуктивность коров, кг/год



Потребление молокопродуктов

	2013 г.	2014 г.	Изменение
Потребление молока и молокопродуктов на душу населения, кг/год	312,0	315,0	+1,0%
Место в рейтинге регионов по объему потребления	4	4	—
Процент от рекомендуемой нормы	95	95	—

Переработка молока и производство молочной продукции

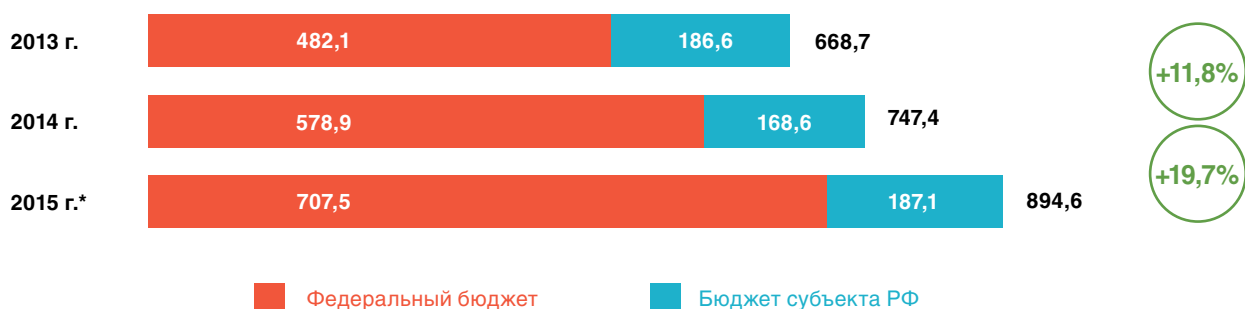


* В позицию «Цельномолочная продукция» включается молоко жидкое обработанное, кефир (без пищевых продуктов и добавок), сметана, творог, сливки, продукты кисломолочные для детского питания, ряженка и др.

Государственная поддержка молочной отрасли

	2013 г.	2014 г.	Изменение
Средств господдержки на 1 кг товарного молока в СХО, К(Ф)Х и ИП, руб.	0,9	1,0	+0,1 руб.
Место в рейтинге регионов по объему средств господдержки на 1 кг товарного молока	65	43	+22 п.

Объем средств государственной поддержки молочной отрасли, млн руб.

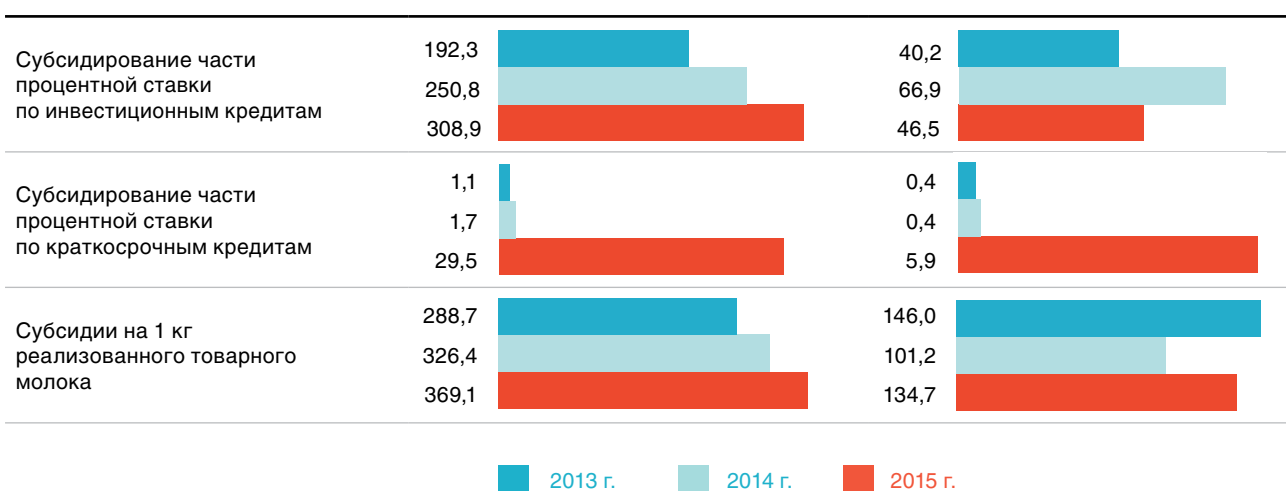


* Без учета средств поддержки по направлению «Возмещение части прямых понесенных затрат на создание и модернизацию объектов животноводческих комплексов молочного направления (молочных ферм)»

Виды поддержки

Федеральный бюджет, млн руб.

Бюджет субъекта РФ, млн руб.



Производители молока

ООО «АП имени Калинина»

Объем валового производства молока, т — 151
в том числе объем производства товарного молока, т — 111
Среднегодовое поголовье фуражных коров, голов — 146
Доминирующая порода в молочном стаде — черно-пестрая
(голштинизированная)
Удельный вес доминирующей породы в общем поголовье
фуражных коров, % — 100
Приплод телят молочного стада, голов в год — 50
Площадь земель под кормовые культуры для скотоводства,
га — 472

Руководитель: Коваленко Анатолий Николаевич

Контактное лицо: Коваленко Александр Анатольевич

Контакты: 453145, Республика Башкортостан,
Стерлитамакский р-н, с. Николавка, ул. Ушакова, д.5
8 (938) 900-57-51
8 (34732) 7-39-40, 7-38-40
spk-900@mail.ru

СПК «Базы»

Контакты: 452227, Республика Башкортостан,
Чекмагушевский р-н, с. Юмашево, ул. Советская, д. 10
8 (34796) 2-49-06
sokolov@spkbazi.ru, www.spkbazi.ru

СПК «Урожай»

Контакты: 453477, Республика Башкортостан,
Аургазинский р-н, с. Староабсалямово, ул. Ленина,
д. № 2, корп. А
8 (34745) 2-71-43

СПК-колхоз «Герой»

Контакты: 452225, Республика Башкортостан,
Чекмагушевский р-н, с. Тайняшево, ул. Центральная ул, д. № 32
8 (34796) 2-34-43, 2-44-05

ООО «Агрофирма Байрамгул»

Контакты: 453742, Республика Башкортостан, Учалинский р-н,
с. Уральск, ул. Советская, д. 6
8 (34791) 4-40-67, 4-31-39

ООО «С/х предприятие «Нерал-Матрикс»

Контакты: 452769, Республика Башкортостан,
Туймазинский р-н, с. Первомайское, ул. Центральная, д. 26
8 (34782) 3-77-74

ООО «ПХ «Артемид»

Контакты: 453006, Республика Башкортостан,
Кармаскалинский р-н, с. Бекетово, ул. Парковая, д. 8, корп. А
8 (34725) 2-51-11

ООО «Башкир-агроинвест»

Контакты: 452170, Республика Башкортостан,
Чишминский р-н, пгт Чишмы, ул. Мира, д. 1
8 (34797) 2-81-13, 2-86-66

ЗАО «Алатау»

Контакты: 453020, Республика Башкортостан,
Кармаскалинский р-н, с. Кармаскалы, ул. Строительная, д. 8
8 (34765) 2-12-32
nrailia@hotmail.com, www.alataufarm.ru

ГУСП МТС «Центральная» РБ

Контакты: 450056, г. Уфа, п/о Аэропорт
8 (34722) 9-88-91

Перерабатывающие компании

ОАО «Белебеевский молочный комбинат»

ГК «Нерал»

Номинальная мощность по переработке молока, т/год — 150 000

Фактический объем переработанного молока, т/год — 154 561

Номинальная мощность по производству готовой продукции, т/год — 26 847

Фактический объем выпуска готовой продукции, т/год

молоко жидкое обработанное — 3 791

кисломолочная продукция — 1 537

сыры и продукты сырные — 12 654

масло сливочное — 2 736

молоко в твердых формах — 5 534

прочие молочные продукты — 595

Руководитель: Линкевич Евгений Тадеевич

Контактное лицо: Дьяконова Валентина Викторовна

Контакты: 452001, Республика Башкортостан, г. Белебей,

ул. Восточная, д. 78

8 (34786) 5-36-34

rosa@belmol.ru

www.belmol.ru

АО «Аллат»

Холдинг «Молочное содружество»

Номинальная мощность по переработке молока, т/год — 83 950

Фактический объем переработанного молока, т/год — 69 271

Номинальная мощность по производству готовой продукции, т/год — 67 890

Фактический объем выпуска готовой продукции, т/год

молоко жидкое обработанное — 32 282

кисломолочная продукция — 8 646

сыры и продукты сырные — 32

масло сливочное — 738

молоко в твердых формах — 642

прочие молочные продукты — 5 334

Руководитель: Черепанов Леонид Николаевич

Контактное лицо: Кондратец Ольга Владимировна

Контакты: 453109, Республика Башкортостан, г. Стерлита-

мак, ул. Новая, д. 44

8 (3473) 22-70-32

info@allat.ru

www.allat.ru

ОАО «Уфамолагропром»

ОАО «ВБД»

Номинальная мощность по переработке молока, т/год — 153 300

Фактический объем переработанного молока, т/год — 62 604

Номинальная мощность по производству готовой продукции, т/год — 60 124

Фактический объем выпуска готовой продукции, т/год

молоко жидкое обработанное — 28 712

кисломолочная продукция — 15 083

масло сливочное — 773

Руководитель: Клоков Олег Владимирович

Контакты: 450038, г. Уфа, ул. Интернациональная, д. 129/3

8 (347) 263 52 64

www.wbd.ru

ЗАО «Мелеузовский молочноконсервный комбинат»

Номинальная мощность по переработке молока, т/год — 126 000

Фактический объем переработанного молока, т/год — 59 722

Номинальная мощность по производству готовой продукции, т/год — 11 254

Фактический объем выпуска готовой продукции, т/год

молоко жидкое обработанное — 1 597

кисломолочная продукция — 2 942

сыры и продукты сырные — 11

масло сливочное — 479

молоко в твердых формах — 6 225

Руководитель: Малахова Лариса Георгиевна

Контактное лицо: Васильев Андрей Викторович

Контакты: 453850, Респ. Башкортостан, Мелеузовский р-н,

г. Мелеуз, ул. Ленина, д. 35

8 (34764) 3-05-47

melmol@narod.ru

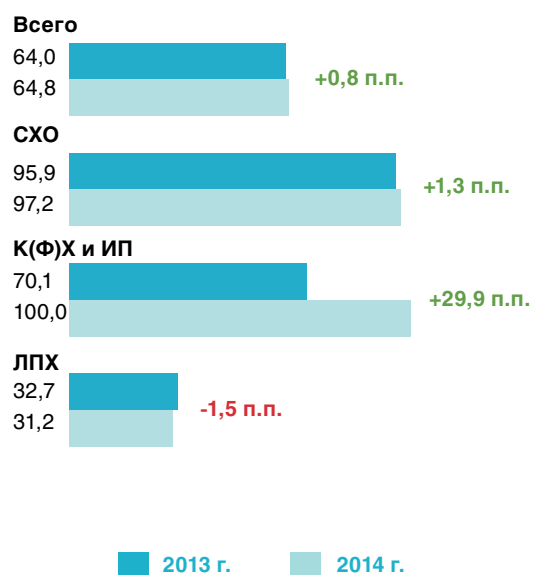
www.melmol.ru

Общая информация	2013 г.	2014 г.	Изменение, %
Производство молока в хозяйствах всех категорий, тыс. т	194,3	195,8	+0,8
в том числе товарного молока, тыс. т	124,4	126,5	+1,6
Поголовье коров в хозяйствах всех категорий на конец года, тыс. гол.	38,3	36,1	-5,9
в том числе поголовье коров на конец года в СХО, К(Ф)Х и ИП	20,2	19,6	-3,0
Доля племенных коров в СХО, К(Ф)Х и ИП, %	44,1	52,1	+8,0 п.п.
Введено в строй новых или модернизированных стойломест, ед.	—	58,0	—
Доля региона в общероссийском объеме производства молока, %	0,6	0,6	0,0 п.п.
в том числе товарного молока, %	0,7	0,6	-0,1 п.п.
Место в рейтинге регионов по объему производства молока	52	51	+1 п.
в том числе товарного молока	47	49	-2 п.

Производство товарного молока, тыс. т



Доля товарного молока в общем объеме производства, %



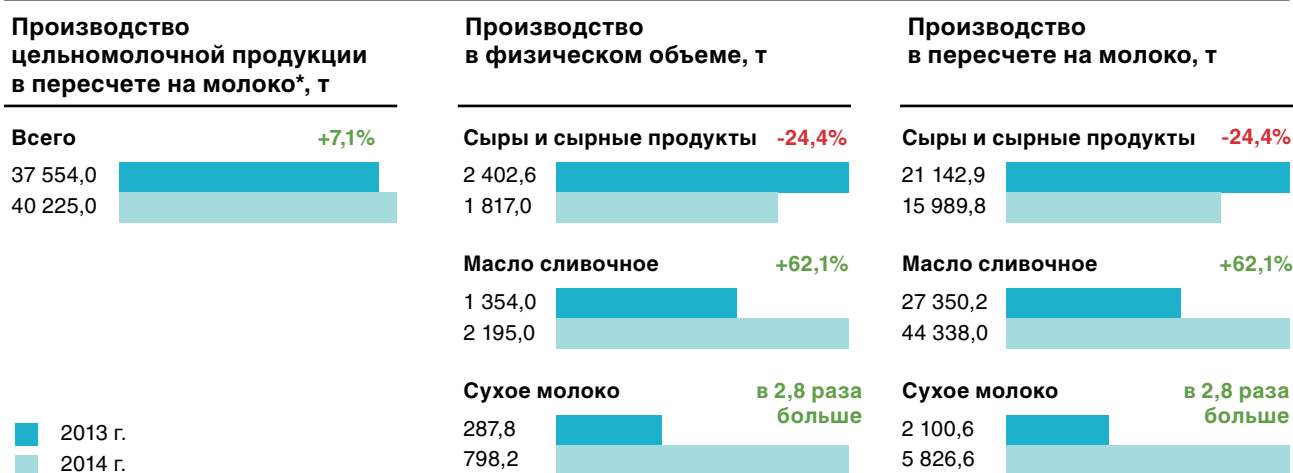
Молочная продуктивность коров, кг/год



Потребление молокопродуктов

	2013 г.	2014 г.	Изменение
Потребление молока и молокопродуктов на душу населения, кг/год	269,0	270,0	+0,4%
Место в рейтинге регионов по объему потребления	22	18	+4 п.
Процент от рекомендуемой нормы	82	82	—

Переработка молока и производство молочной продукции

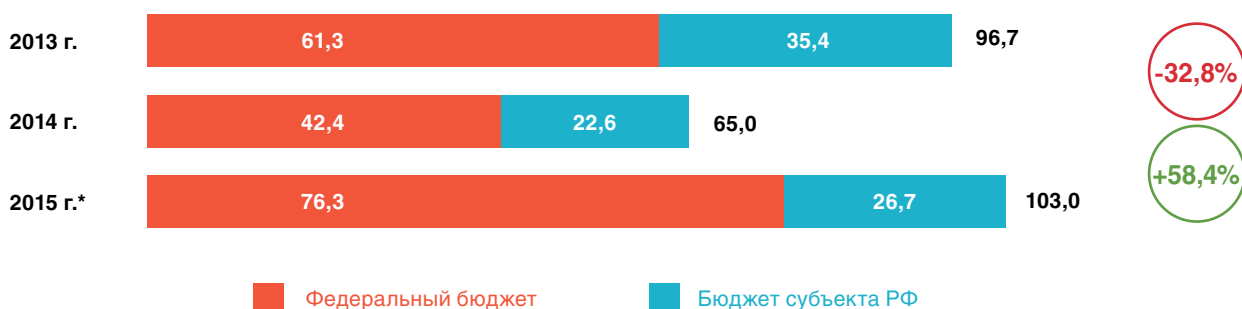


* В позицию «Цельномолочная продукция» включается молоко жидкое обработанное, кефир (без пищевых продуктов и добавок), сметана, творог, сливки, продукты кисломолочные для детского питания, ряженка и др.

Государственная поддержка молочной отрасли

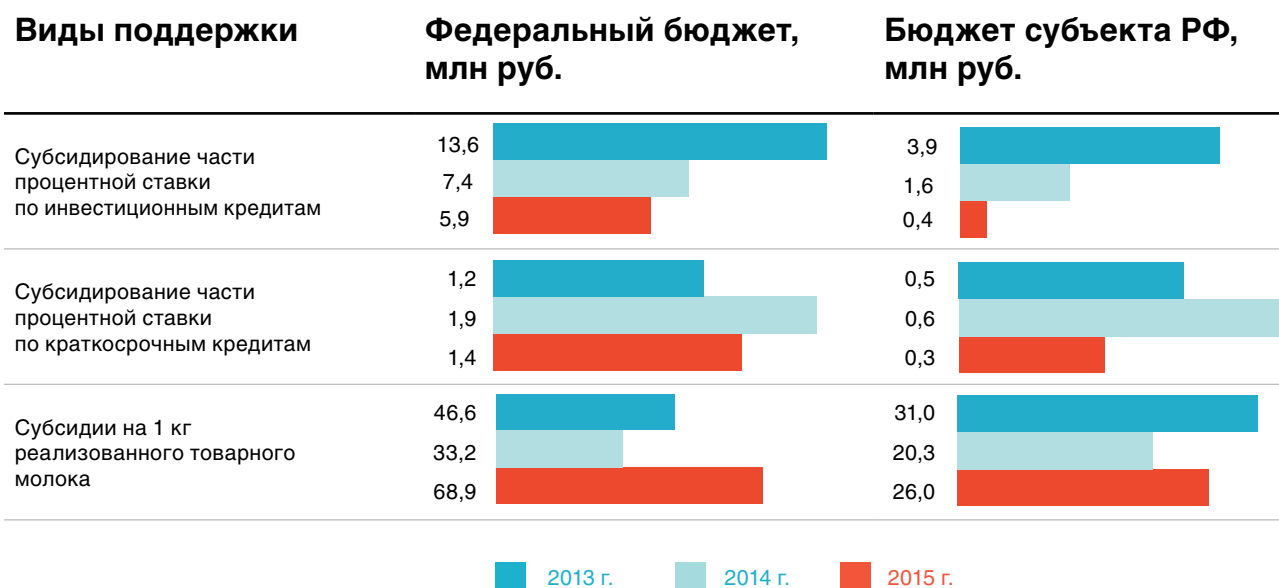
	2013 г.	2014 г.	Изменение
Средств господдержки на 1 кг товарного молока в СХО, К(Ф)Х и ИП, руб.	0,8	0,5	-0,3 руб.
Место в рейтинге регионов по объему средств господдержки на 1 кг товарного молока	68	63	+5 п.

Объем средств государственной поддержки молочной отрасли, млн руб.



* Без учета средств поддержки по направлению «Возмещение части прямых понесенных затрат на создание и модернизацию объектов животноводческих комплексов молочного направления (молочных ферм)»

Виды поддержки



Производители молока

ЗАО Племзавод «Семеновский»

Объем валового производства молока, т — 17 668
в том числе объем производства товарного молока, т — 16 524
Среднегодовое поголовье фуражных коров, голов — 2 700
Доминирующая порода в молочном стаде — черно-пестрая
Удельный вес доминирующей породы в общем поголовье фуражных коров, % — 100
Приплод телят молочного стада, голов в год — 2 853
Площадь земель под кормовые культуры для скотоводства, га — 7 601

Руководитель: Козырев Александр Сергеевич

Контакты: Респ. Марий Эл, Медведевский р-н, с. Кузнецово, ул. Мира, д. 1
8 (8362) 57-92-40
semol12@mail.ru, www.semol12.ru

ЗАО «Марийское»

Объем валового производства молока, т — 9 828
в том числе объем производства товарного молока, т — 9 303
Среднегодовое поголовье фуражных коров, голов — 1 400
Доминирующая порода в молочном стаде — черно-пестрая
Удельный вес доминирующей породы в общем поголовье фуражных коров, % — 96
Приплод телят молочного стада, голов в год — 1 214
Площадь земель под кормовые культуры для скотоводства, га — 2 473

Руководитель: Пушкарев Александр Анатольевич

Контактное лицо: Валентова Кристина Владимировна
Контакты: Респ. Марий Эл, п. Краснооктябрьский, ул. Фабричная, д. 100
8 (8362) 53-38-16
zao@zaomari.ru, www.zaomari.ru

СХПК-СХА (колхоз) «Первое мая»

Объем валового производства молока, т — 6 677
в том числе объем производства товарного молока, т — 6 461
Среднегодовое поголовье фуражных коров, голов — 1 100
Доминирующая порода в молочном стаде — черно-пестрая
Удельный вес доминирующей породы в общем поголовье фуражных коров, % — 100
Приплод телят молочного стада, голов в год — 914
Площадь земель под кормовые культуры для скотоводства, га — 4 436

Руководитель: Новиков Аркадий Арсентьевич

Контактное лицо: Новиков Аркадий Арсентьевич
Контакты: 425430, Респ. Марий Эл, Новоторьяльский р-н, д. Чуксола, ул. им. В. Иванова, д. 2
8 (83636) 9-11-06
perv.may@yandex.ru

ООО «Оршанский сельхозпром»

Объем валового производства молока, т — 3 919
в том числе объем производства товарного молока, т — 3 598
Среднегодовое поголовье фуражных коров, голов — 660
Доминирующая порода в молочном стаде — черно-пестрая (голштинизированная)
Удельный вес доминирующей породы в общем поголовье фуражных коров, % — 70
Приплод телят молочного стада, голов в год — 718
Площадь земель под кормовые культуры для скотоводства, га — 3 217

Руководитель: Михайлова Зоя Ивановна

Контакты: 425250, Респ. Марий Эл, р. п. Оршанка, ул. Советская, д. 216
8 (83641) 2-71-49
orposhb@mail.ru

ОАО «Тепличное»

Объем валового производства молока, т — 2 625
в том числе объем производства товарного молока, т — 2 372
Среднегодовое поголовье фуражных коров, голов — 600
Доминирующая порода в молочном стаде — черно-пестрая
Удельный вес доминирующей породы в общем поголовье фуражных коров, % — 100
Приплод телят молочного стада, голов в год — 487
Площадь земель под кормовые культуры для скотоводства, га — 1 629

Руководитель: Приедитис Андриян Артурович

Контактное лицо: Маршалкин Эдуард Владимирович
Контакты: 425200, Респ. Марий Эл, Медведевский р-н, пгт Медведево, ул. Железнодорожная, д. 3
8 (8362) 58-46-70
info@mariteplica.ru, www.mariteplica.ru

С/х производственный кооператив колхоз «Пригородный»

Объем валового производства молока, т — 2 624
в том числе объем производства товарного молока, т — 2 411
Среднегодовое поголовье фуражных коров, голов — 510
Доминирующая порода в молочном стаде — черно-пестрая
Удельный вес доминирующей породы в общем поголовье фуражных коров, % — 100
Приплод телят молочного стада, голов в год — 475
Площадь земель под кормовые культуры для скотоводства, га — 1 500

Руководитель: Афанасьев Андрей Алексеевич

Контактное лицо: Афанасьев Андрей Алексеевич
Контакты: 425200, Респ. Марий Эл, р-н Медведевский, д. Пекшиксоло, ул. Центральная, д. 18А
8 (8362) 57-88-28
SPKKPrigorodnii@rambler.ru

СХПК «Победа»

Объем валового производства молока, т — 2 495
в том числе объем производства товарного молока, т — 2 408
Среднегодовое поголовье фуражных коров, голов — 398
Доминирующая порода в молочном стаде — черно-пестрая
Удельный вес доминирующей породы в общем поголовье фуражных коров, % — 100
Приплод телят молочного стада, голов в год — 371
Площадь земель под кормовые культуры для скотоводства, га — 1 925

Руководитель: Павлов Александр Евдокимович

Контактное лицо: Павлов Александр Евдокимович

Контакты: 425582, Респ. Марий Эл, р-н Параньгинский, д. Ильпанур
8 (83639) 4-65-32
sxpk.pobeda@mail.ru

СПК колхоз «У илыш»

Объем валового производства молока, т — 2 479
в том числе объем производства товарного молока, т — 2 308
Среднегодовое поголовье фуражных коров, голов — 438
Доминирующая порода в молочном стаде — черно-пестрая
Удельный вес доминирующей породы в общем поголовье фуражных коров, % — 100
Приплод телят молочного стада, голов в год — 595
Площадь земель под кормовые культуры для скотоводства, га — 1 800

Руководитель: Баранов Иван Николаевич

Контактное лицо: Баранов Иван Николаевич

Контакты: 425418, Респ. Марий Эл, р-н Советский, с. Верх-Ушнур, ул. Заречная, д. 8
8 (83638) 9-35-51
spkuilysh@mail.ru

ООО СХП «Лукоз»

Объем валового производства молока, т — 905
в том числе объем производства товарного молока, т — 818
Среднегодовое поголовье фуражных коров, голов — 1 190
Доминирующая порода в молочном стаде — зааненская
Удельный вес доминирующей породы в общем поголовье фуражных коров, % — 100
Приплод телят молочного стада, голов в год — 1 622
Площадь земель под кормовые культуры для скотоводства, га — 2 670

Руководитель: Липатников Василий Алексеевич

Контактное лицо: Новиков Аркадий Арсентьевич

Контакты: Респ. Марий Эл, д. Мари-Шолнер
8 (83633) 95221
info@kozi.ru, www.kozi.ru

Перерабатывающие компании

ООО «Звениговский городской молочный комбинат»

Номинальная мощность по переработке молока, т/год — 20 000
Фактический объем переработанного молока, т/год — 8 728
Номинальная мощность по производству готовой продукции, т/год
— цельномолочной продукции — 5492
— сыр — 1 953
— масло — 1 429
Фактический объем выпуска готовой продукции, т/год
молоко жидкое обработанное — 570
кисломолочная продукция — 296
сыры и продукты сырные — 450
масло сливочное — 182
прочие молочные продукты — 185

Руководитель: Столярова Людмила Александровна

Контакты: 425061, Республика Марий Эл, г. Звенигово, ул. Горького, д. 1
8 (83645) 7-24-09
zgm@mail.ru
www.zgm.ru

ЗАО «Сернурский Сырозавод»

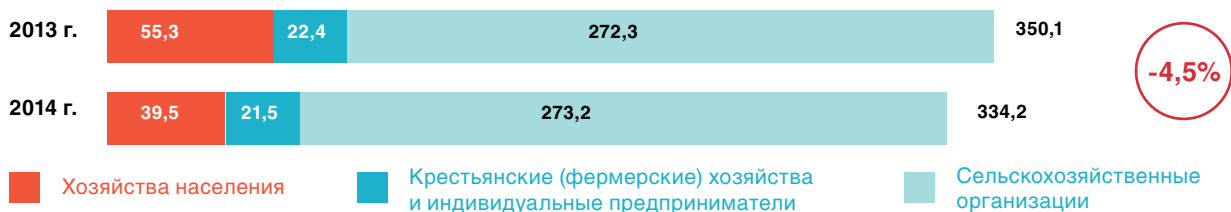
Номинальная мощность по переработке молока, т/год — 28 740
Фактический объем переработанного молока, т/год — 16 506
Номинальная мощность по производству готовой продукции, т/год — 10 500
Фактический объем выпуска готовой продукции, т/год
молоко жидкое обработанное — 2 451
кисломолочная продукция — 2 673
сыры и продукты сырные — 825
масло сливочное — 119

Руководитель: Емельянов Анатолий Алексеевич

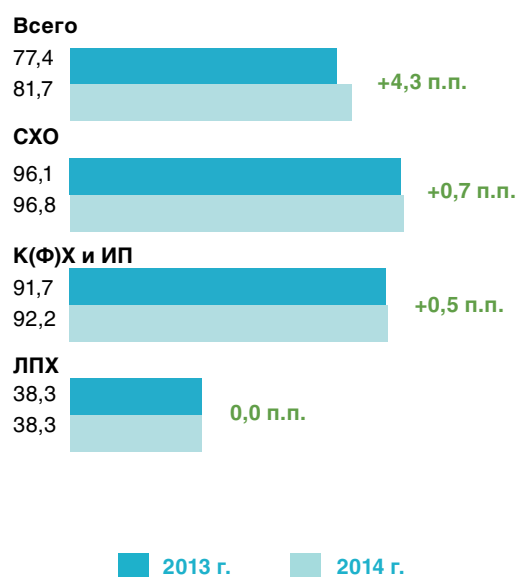
Контакты: 425450, Республика Марий Эл, п. Сернур, ул. Заводская, д. 8А
8 (800) 100-8362
uu@lukoz.ru
www.kozi.ru

Общая информация	2013 г.	2014 г.	Изменение, %
Производство молока в хозяйствах всех категорий, тыс. т	452,0	408,8	-9,6
в том числе товарного молока, тыс. т	350,1	334,2	-4,5
Поголовье коров в хозяйствах всех категорий на конец года, тыс. гол.	95,8	86,3	-9,9
в том числе поголовье коров на конец года в СХО, К(Ф)Х и ИП	76,3	71,9	-5,7
Доля племенных коров в СХО, К(Ф)Х и ИП, %	20,7	20,2	-0,5 п.п.
Введено в строй новых или модернизированных стойломест, ед.	600,0	375,0	-37,5
Доля региона в общероссийском объеме производства молока, %	1,5	1,3	-0,2 п.п.
в том числе товарного молока, %	1,9	1,7	-0,2 п.п.
Место в рейтинге регионов по объему производства молока	26	30	-4 п.
в том числе товарного молока	20	24	-4 п.

Производство товарного молока, тыс. т



Доля товарного молока в общем объеме производства, %



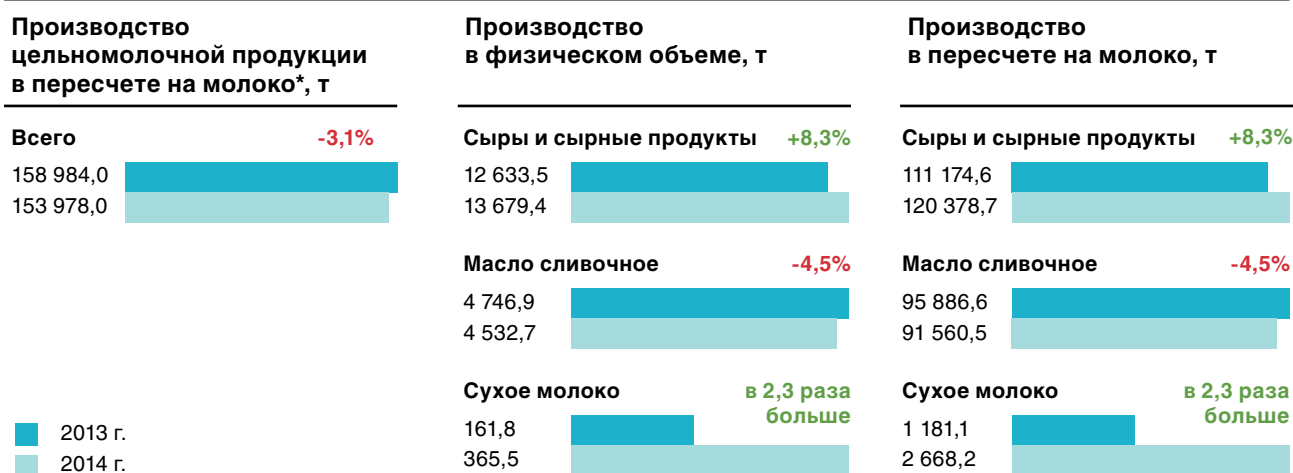
Молочная продуктивность коров, кг/год



Потребление молокопродуктов

	2013 г.	2014 г.	Изменение
Потребление молока и молокопродуктов на душу населения, кг/год	291,0	277,0	-4,8%
Место в рейтинге регионов по объему потребления	9	15	-6 п.
Процент от рекомендуемой нормы	88	84	-4 п.п.

Переработка молока и производство молочной продукции

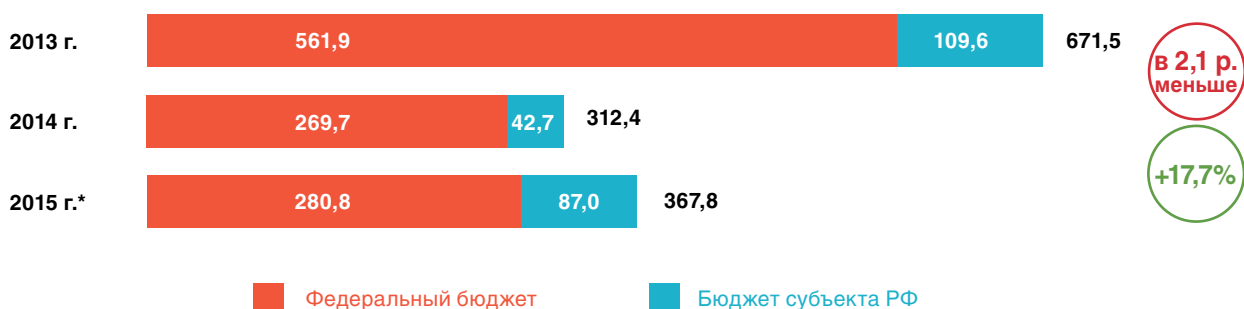


* В позицию «Цельномолочная продукция» включается молоко жидкое обработанное, кефир (без пищевых продуктов и добавок), сметана, творог, сливки, продукты кисломолочные для детского питания, ряженка и др.

Государственная поддержка молочной отрасли

	2013 г.	2014 г.	Изменение
Средств господдержки на 1 кг товарного молока в СХО, К(Ф)Х и ИП, руб.	1,9	0,9	-1,0 руб.
Место в рейтинге регионов по объему средств господдержки на 1 кг товарного молока	29	47	-18 п.

Объем средств государственной поддержки молочной отрасли, млн руб.

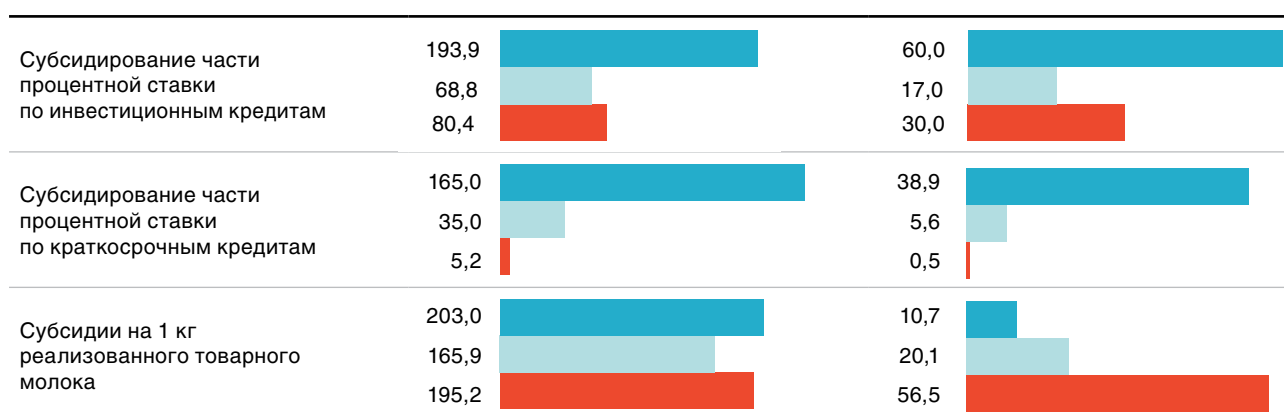


* Без учета средств поддержки по направлению «Возмещение части прямых понесенных затрат на создание и модернизацию объектов животноводческих комплексов молочного направления (молочных ферм)»

Виды поддержки

Федеральный бюджет, млн руб.

Бюджет субъекта РФ, млн руб.



■ 2013 г. ■ 2014 г. ■ 2015 г.

Перерабатывающие компании

ОАО «Ичалковский» сыркомбинат

Номинальная мощность по переработке молока, т/год — 65 700

Фактический объем переработанного молока, т/год — 53 363

Номинальная мощность по производству готовой продукции,
т/год — 41 220

Фактический объем выпуска готовой продукции, т/год

молоко жидкое обработанное — 21 162

кисломолочная продукция — 9 144

сыры и продукты сырные — 2 057

масло сливочное — 534

молоко в твердых формах — 583

Руководитель: Киреев Николай Васильевич

Контакты: 431655, Респ. Мордовия, Ичалковский р-н,
с. Ичалки, ул. Мира, д. 2

Тел.: 8 (83433) 3-00-48, 3-00-49, 2-15-73

Факс: 8 (83433) 2-16-73, 3-01-07

sirkom@moris.ru

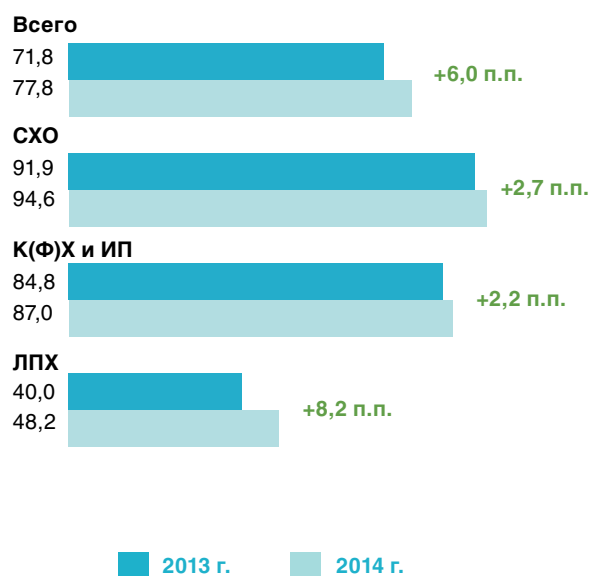
www.ichalki.ru

Общая информация	2013 г.	2014 г.	Изменение, %
Производство молока в хозяйствах всех категорий, тыс. т	1 712,2	1 728,3	+0,9
в том числе товарного молока, тыс. т	1 235,6	1 345,1	+8,9
Поголовье коров в хозяйствах всех категорий на конец года, тыс. гол.	379,8	373,0	-1,8
в том числе поголовье коров на конец года в СХО, К(Ф)Х и ИП	247,1	248,4	+0,5
Доля племенных коров в СХО, К(Ф)Х и ИП, %	24,4	23,3	-1,1 п.п.
Введено в строй новых или модернизированных стойломест, ед.	5 175,0	3 510,0	-32,2
Доля региона в общероссийском объеме производства молока, %	5,6	5,6	0,0 п.п.
в том числе товарного молока, %	6,5	6,8	+0,3 п.п.
Место в рейтинге регионов по объему производства молока	1	2	-1 п.
в том числе товарного молока	1	1	0 п.

Производство товарного молока, тыс. т



Доля товарного молока в общем объеме производства, %



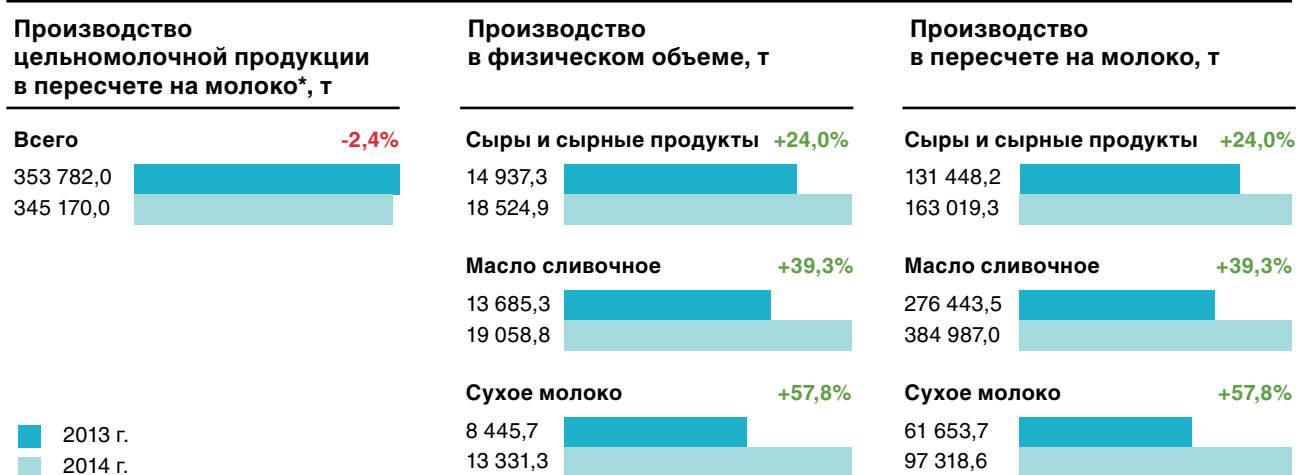
Молочная продуктивность коров, кг/год



Потребление молокопродуктов

	2013 г.	2014 г.	Изменение
Потребление молока и молокопродуктов на душу населения, кг/год	364,0	364,0	—
Место в рейтинге регионов по объему потребления	1	1	—
Процент от рекомендуемой нормы	110	110	—

Переработка молока и производство молочной продукции



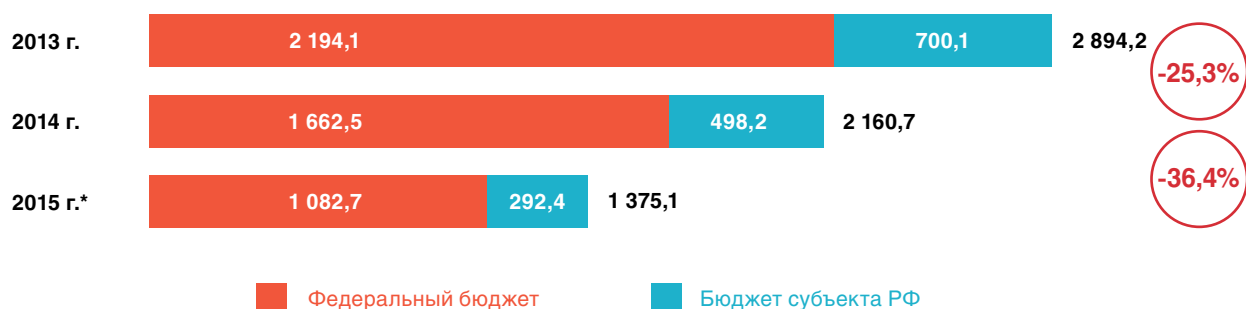
* В позицию «Цельномолочная продукция» включается молоко жидкое обработанное, кефир (без пищевых продуктов и добавок), сметана, творог, сливки, продукты кисломолочные для детского питания, ряженка и др.

Государственная поддержка молочной отрасли

2013 г. 2014 г. Изменение

Средств господдержки на 1 кг товарного молока в СХО, К(Ф)Х и ИП, руб.	2,3	1,6	-0,7 руб.
Место в рейтинге регионов по объему средств господдержки на 1 кг товарного молока	23	25	+2 п.

Объем средств государственной поддержки молочной отрасли, млн руб.

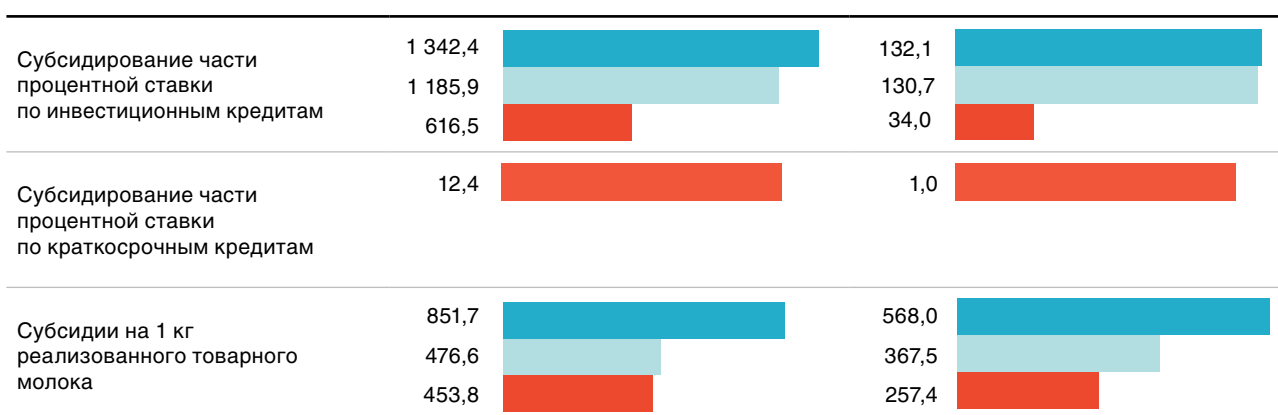


* Без учета средств поддержки по направлению «Возмещение части прямых понесенных затрат на создание и модернизацию объектов животноводческих комплексов молочного направления (молочных ферм)»

Виды поддержки

Федеральный бюджет, млн руб.

Бюджет субъекта РФ, млн руб.



■ 2013 г. ■ 2014 г. ■ 2015 г.

Производители молока

ОАО «Красный Восток Агро»

Красный Восток Агро

Объем валового производства молока, т — 107 261
в том числе объем производства товарного молока, т — 106 180
Среднегодовое поголовье фуражных коров, голов — 28 919
Доминирующая порода в молочном стаде — голштино-фризская
Удельный вес доминирующей породы в общем поголовье фуражных коров, % — 100
Приплод телят молочного стада, голов в год — 31 705
Площадь земель под кормовые культуры для скотоводства, га — 56 211

Руководитель: Панков Владимир Николаевич

Контактное лицо: Валиева Ирина Евгеньевна

Контакты: 420054, Респ. Татарстан, г. Казань,

ул. Тихорецкая, д. 5

8 (843) 278-90-42

agro@krvostok.ru, www.kvagro.ru

ОАО Красный Восток Агро | СХ

Объем валового производства молока, т — 94 378
в том числе объем производства товарного молока, т — 94 777
Среднегодовое поголовье фуражных коров, голов — 19 277
Доминирующая порода в молочном стаде — черно-пестрая
Удельный вес доминирующей породы в общем поголовье фуражных коров, % — 60
Приплод телят молочного стада, голов в год — 27 914

Руководитель: Панков Владимир Николаевич

Контактное лицо: Исхаков Азат Наилович

Контакты: 420054, Респ. Татарстан, г. Казань,

ул. Тихорецкая, д. 5

8 (843) 278-90-42

vnp@krvostok.ru, www.kvagro.ru

ООО «Сэт иле»

ООО «Сэт иле»

Объем валового производства молока, т — 80 095
в том числе объем производства товарного молока, т — 74 610
Среднегодовое поголовье фуражных коров, голов — 22 607
Доминирующая порода в молочном стаде — черно-пестрая молочная
Удельный вес доминирующей породы в общем поголовье фуражных коров, % — 58
Приплод телят молочного стада, голов в год — 18 745
Площадь земель под кормовые культуры для скотоводства, га — 90 948

Руководитель: Нуртдинов Минсагир Гайсович

Контактное лицо: Тухватуллина Лилия Кадимовна

Контакты: 420054, Респ. Татарстан, г. Казань, ул. Лебедева, д. 4

8 (843) 222 84 10, 222 85 49

priemnaya.apk@tatarmilk.ru

ЗАО «Агросила Групп»

Объем валового производства молока, т — 48 648
в том числе объем производства товарного молока, т — 40 795
Среднегодовое поголовье фуражных коров, голов — 11 705
Доминирующая порода в молочном стаде — черно-пестрая
Удельный вес доминирующей породы в общем поголовье фуражных коров, % — 100
Приплод телят молочного стада, голов в год — 12 419
Площадь земель под кормовые культуры для скотоводства, га — 37 544

Руководитель: Газетдинов Фанис Тазтдинович

Контактное лицо: Таймасова Лилия Хамидулловна

Контакты: 423521, Респ. Татарстан, г. Заинск, ул. Заводская, д. 1
8 (8552) 70-71-44

kapc@agroforceg.com, www.agroforceg.ru

ООО «Союз-Агро»

ООО «СоюзАгро»

Объем валового производства молока, т — 10 800
в том числе объем производства товарного молока, т — 10 370
Среднегодовое поголовье фуражных коров, голов — 2 650
Доминирующая порода в молочном стаде — черно-пестрая
Удельный вес доминирующей породы в общем поголовье фуражных коров, % — 88
Приплод телят молочного стада, голов в год — 2 500
Площадь земель под кормовые культуры для скотоводства, га — 9 336

Руководитель: Вафин Ринат Минниханович

Контактное лицо: Васильев Александр Александрович

Контакты: Респ. Татарстан, г. Альметьевск, ул. Сургутская, д. 1

8 (8553) 30-45-05

secretary@souz-agro.com, www.souz-agro.com

ООО «АПК Продовольственная программа»

ООО «АПК Продовольственная программа»

Объем валового производства молока, т — 22 711
в том числе объем производства товарного молока, т — 22 711
Среднегодовое поголовье фуражных коров, голов — 2 381
Доминирующая порода в молочном стаде — голштинская
Удельный вес доминирующей породы в общем поголовье фуражных коров, % — 53
Приплод телят молочного стада, голов в год — 2 715
Площадь земель под кормовые культуры для скотоводства, га — 6 397

Руководитель: Мутигуллин Рифат Махмутович

Контактное лицо: Назипов Ильнур Тимерханович

Контакты: 422164, Респ. Татарстан, Мамадышский р-н,

с. Нижняя Ошма, ул. Советская, д. 37А

8 (85563) 2-34-41

apkprod@mail.ru

«Ак Барс Кайбицы»

ОАО Холдинговая компания «Ак Барс»

Объем валового производства молока, т — 22 493
в том числе объем производства товарного молока, т — 20 882
Среднегодовое поголовье фуражных коров, голов — 3 910
Доминирующая порода в молочном стаде — черно-пестрая молочная
Удельный вес доминирующей породы в общем поголовье фуражных коров, % — 100
Приплод телят молочного стада, голов в год — 5 416
Площадь земель под кормовые культуры для скотоводства, га — 20 314

Руководитель: Осипов Юрий Георгиевич

Контактное лицо: Осипов Юрий Георгиевич

Контакты: 422321, Респ. Татарстан, Кайбицкий р-н, с. Мурали, ул. Маршала Жукова, д. 1

8 (843) 70-35-2-00

kubnia2011@mail.ru

ООО СХП «Свияга»

ОАО Холдинговая компания «Ак Барс»

Объем валового производства молока, т — 17 763
в том числе объем производства товарного молока, т — 15 849
Среднегодовое поголовье фуражных коров, голов — 3 235
Доминирующая порода в молочном стаде — черно-пестрая молочная
Удельный вес доминирующей породы в общем поголовье фуражных коров, % — 100
Приплод телят молочного стада, голов в год — 5 736
Площадь земель под кормовые культуры для скотоводства, га — 22 206

Руководитель: Хасанов Марат Мансурович

Контактное лицо: Хасанов Марат Мансурович

Контакты: 422340, Респ. Татарстан, Апастовский р-н, пос. Свияжский, ул. Шоссейная, д.6

8 (843) 76-34-4-48

shp_sviyaga@mail.ru

«Навруз»

ОАО Холдинговая компания «Ак Барс»

Объем валового производства молока, т — 19 800
в том числе объем производства товарного молока, т — 18 355
Среднегодовое поголовье фуражных коров, голов — 3 630
Доминирующая порода в молочном стаде — голштинская молочная
Удельный вес доминирующей породы в общем поголовье фуражных коров, % — 55
Приплод телят молочного стада, голов в год — 4 679
Площадь земель под кормовые культуры для скотоводства, га — 19 427

Руководитель: Нургаянов Ленар Фаритович

Контактное лицо: Нургаянов Ленар Фаритович

Контакты: Респ. Татарстан, Агрызский р-н, с. Терси, ул. Центральная, д. 169

Руководитель 8 (85551) 2-51-82

Приемная/факс 8 (85551) 2-43-77

agrofirmaagryz@mail.ru

www.navruzagryz.tiu.ru

ООО «Ак Барс Буинск»

ОАО Холдинговая компания «Ак Барс»

Объем валового производства молока, т — 22 986
в том числе объем производства товарного молока, т — 21 492
Среднегодовое поголовье фуражных коров, голов — 4 340
Доминирующая порода в молочном стаде — черно-пестрая молочная
Удельный вес доминирующей породы в общем поголовье фуражных коров, % — 100
Приплод телят молочного стада, голов в год — 5 416
Площадь земель под кормовые культуры для скотоводства, га — 19 855

Руководитель: Гайнутдинов Марат Талгатович

Контактное лицо: Гайнутдинов Марат Талгатович

Контакты: Респ. Татарстан, Буинский р-н, с.Мокрая Свалеевка, ул. Молодежная, д. 57

8 (84374) 3-33-29

akbarsbuinsk@mail.ru

Перерабатывающие компании

ООО Управляющая Компания «Просто молоко»

Номинальная мощность по переработке молока, т/год — 507 240

Фактический объем переработанного молока, т/год — 342 360

Номинальная мощность по производству готовой продукции,

т/год — 291 966

Фактический объем выпуска готовой продукции, т/год

молоко жидкое обработанное — 83 605

кисломолочная продукция — 25 658

сыры и продукты сырные — 8 893

масло сливочное — 8 953

молоко в твердых формах — 5 406

прочие молочные продукты — 6 556

Руководитель: Муратов Марат Яшарович

Контакты: 420054, Респ. Татарстан, г. Казань, ул. Лебедева, д. 4
8 (843) 222-84-37

reception@tatarmilk.ru

www.tatarmilk.ru

«Алексеевский молочно-консервный комбинат»

Филиал ООО УК «Просто молоко»

Номинальная мощность по переработке молока, т/год — 39 600

Фактический объем переработанного молока, т/год — 24 480

Номинальная мощность по производству готовой продукции,

т/год — 4 140

Фактический объем выпуска готовой продукции, т/год

масло сливочное — 1 538

молоко в твердых формах — 2 653

Руководитель: Батдалов Фанис Салихович

Контакты: 422900, Респ. Татарстан, Алексеевский р-н,
пгт. Алексеевское, ул. Космонавтов, д. 22

8 (84341) 4-65-98

alekseevsk.mk@tatarmilk.ru

«Казанский молочный комбинат»

Филиал ООО УК «Просто молоко»

Номинальная мощность по переработке молока, т/год — 158 400

Фактический объем переработанного молока, т/год — 68 400

Номинальная мощность по производству готовой продукции,

т/год — 158 400

Фактический объем выпуска готовой продукции, т/год

молоко жидкое обработанное — 42 217

кисломолочная продукция — 15 136

сыры и продукты сырные — 86

масло сливочное — 1 520

молоко в твердых формах — 643

прочие молочные продукты — 912

Руководитель: Кагарманов Марат Шаатович

Контакты: 420088, Респ. Татарстан, г. Казань,
ул. Академика Арбузова, д. 7

8 (843) 202-29-30

kazan.mk@tatarmilk.ru

«Набережно-Челнинский молочный комбинат»

Филиал ООО УК «Просто молоко»

Номинальная мощность по переработке молока, т/год — 60 840

Фактический объем переработанного молока, т/год — 55 440

Номинальная мощность по производству готовой продукции,

т/год — 60 840

Фактический объем выпуска готовой продукции, т/год

молоко жидкое обработанное — 30 556

кисломолочная продукция — 5 393

сыры и продукты сырные — 7

масло сливочное — 891

прочие молочные продукты — 860

Руководитель: Каримов Марат Ришатович

Контакты: 423820, Респ. Татарстан, г. Набережные Челны,
п. Сидоровка, Альметьевский тракт, д. 26

8 (8552) 47-28-47

chelnymk@tatarmilk.ru

«Бугульминский молочный комбинат»

Филиал ООО УК «Просто молоко»

Номинальная мощность по переработке молока, т/год — 39 600

Фактический объем переработанного молока, т/год — 29 880

Номинальная мощность по производству готовой продукции,

т/год — 26 610

Фактический объем выпуска готовой продукции, т/год

молоко жидкое обработанное — 3 656

кисломолочная продукция — 1 427

сыры и продукты сырные — 1 908

масло сливочное — 415

Руководитель: Фаткуллин Роберт Альбертович

Контакты: 423239, Респ. Татарстан, г. Бугульма,
ул. Советская, д. 140

8 (85594) 4-65-98

bugulma.mk@tatarmilk.ru

«Мамадышский сыродельно-маслодельный комбинат»

Филиал ООО УК «Просто молоко»

Номинальная мощность по переработке молока, т/год — 118 800

Фактический объем переработанного молока, т/год — 104 400

Номинальная мощность по производству готовой продукции,

т/год — 13 212

Фактический объем выпуска готовой продукции, т/год

кисломолочная продукция — 80

сыры и продукты сырные — 6 892

масло сливочное — 2 637

молоко в твердых формах — 539

прочие молочные продукты — 3 388

Руководитель: Ахметшин Максут Махмутович

Контакты: 422191, Респ. Татарстан, г. Мамадыш,
ул. Давыдова, д. 155

8 (85563) 3-42-94

mamadysh.mk@tatarmilk.ru

«Новошешминский завод СОМ»

Филиал ООО УК «Просто молоко»

Номинальная мощность по переработке молока, т/год — 18 360

Фактический объем переработанного молока, т/год — 18 360

Номинальная мощность по производству готовой продукции, т/год — 1 692

Фактический объем выпуска готовой продукции, т/год

масло сливочное — 1 400

молоко в твердых формах — 1 571

Руководитель: Бурчин Федор Тимофеевич

Контакты: 423190, Респ. Татарстан, Новошешминский р-н, с. Новошешминск, ул. Заводская, д. 22

8 (84348) 2-30-86

www.novosheshminskiy.mk

«Нижнекамский молочный комбинат»

Филиал ООО УК «Просто молоко»

Номинальная мощность по переработке молока, т/год — 23 760

Фактический объем переработанного молока, т/год — 14 400

Номинальная мощность по производству готовой продукции, т/год — 23 760

Фактический объем выпуска готовой продукции, т/год

молоко жидкое обработанное — 7 176

кисломолочная продукция — 3 622

масло сливочное — 244

Руководитель: Багаутдинов Руслан Самигуллович

Контакты: 423570, Респ. Татарстан, г. Нижнекамск, ул. Первопроходцев, д. 5А

8 (8555) 43-01-06

nizhnekamsk.mk@tatarmilk.ru

«Муслюмовский завод СОМ»

Филиал ООО УК «Просто молоко»

Номинальная мощность по переработке молока, т/год — 31 680

Фактический объем переработанного молока, т/год — 10 800

Номинальная мощность по производству готовой продукции, т/год — 3 312

Фактический объем выпуска готовой продукции, т/год

масло сливочное — 309

прочие молочные продукты — 1 396

Руководитель: Сахипгараев Ришат Муфаздалович

Контакты: 423976, Респ. Татарстан, Муслюмовский р-н, с. Муслюмово, ул. Кооперативная, д. 225

8 (85556) 2-42-43

muslyum.mk@tatarmilk.ru

ООО «Арча»

Номинальная мощность по переработке молока, т/год — 116 800

Фактический объем переработанного молока, т/год — 106 561

Номинальная мощность по производству готовой продукции, т/год — 18 905

Фактический объем выпуска готовой продукции, т/год

молоко жидкое обработанное — 174

сыры и продукты сырные — 5 048

масло сливочное — 99

молоко в твердых формах — 5 564

прочие молочные продукты — 6 127

Руководитель: Закиров Алмаз Габделбарович

Контакты: 422000, Респ. Татарстан, г. Арск,

ул. Вокзальная, д. 1

8 (84366) 3-54-30

ooo-archa@mail.ru

«Аксубаевский маслодельный завод»

Филиал ООО УК «Просто молоко»

Номинальная мощность по переработке молока, т/год — 16 200

Фактический объем переработанного молока, т/год — 16 200

Руководитель: Седов Юрий Александрович

Контакты: 423060, Респ/ Татарстан, р. п. Аксубаево,

ул. Мазилина

8 (84344) 2-85-83

aksubaevsk.mk@tatarmilk.ru

АО «Зеленодольский молочноперерабатывающий комбинат»

Номинальная мощность по переработке молока, т/год — 54 750

Фактический объем переработанного молока, т/год — 47 443

Номинальная мощность по производству готовой продукции, т/год — 50 808

Фактический объем выпуска готовой продукции, т/год

молоко жидкое обработанное — 23 638

кисломолочная продукция — 7 722

сыры и продукты сырные — 41

масло сливочное — 546

молоко в твердых формах — 423

прочие молочные продукты — 10 027

Руководитель: Егоров Артур Иванович

Контакты: 422540, Респ. Татарстан, г. Зеленодольск,

ул. Карла Маркса, д. 48

8 (84371) 4-12-74

belovazmk@mail.ru

www.zelmolkom.ru

ООО «Экопродукт»

Номинальная мощность по переработке молока, т/год — 30 000

Фактический объем переработанного молока, т/год — 24 250

Номинальная мощность по производству готовой продукции,
т/год — 4 541

Фактический объем выпуска готовой продукции, т/год

сыры и продукты сырные — 2 057

масло сливочное — 1 017

СОМ — 1467

Руководитель: Мацкевич Александр Иванович

Контакты:

Юр. адрес: г. Санкт-Петербург, пр. Непокоренных, д. 63,
лит. К-44, помещ. №111

Факт. адрес: 422060, Респ. Татарстан, Сабинский р-н,

пгт. Богатые Сабы, ул. Заводская, д. 2

8 (84362) 2-34-07

sabi2@mail.ru

ООО «Молочный завод Касымовский»

Номинальная мощность по переработке молока, т/год — 43 800

Фактический объем переработанного молока, т/год — 16 000

Номинальная мощность по производству готовой продукции,
т/год — 5 475

Фактический объем выпуска готовой продукции, т/год

молоко жидкое обработанное — 289

масло сливочное — 737

молоко в твердых формах — 1 204

Руководитель: Хисматуллин Альберт Гумарович

Контакты: 423747, Респ. Татарстан, Актанышский р-н,

п. Совхоза им. Кирова, ул. Кирова, д. 51, помещ. 10

8 (965) 628-69-44

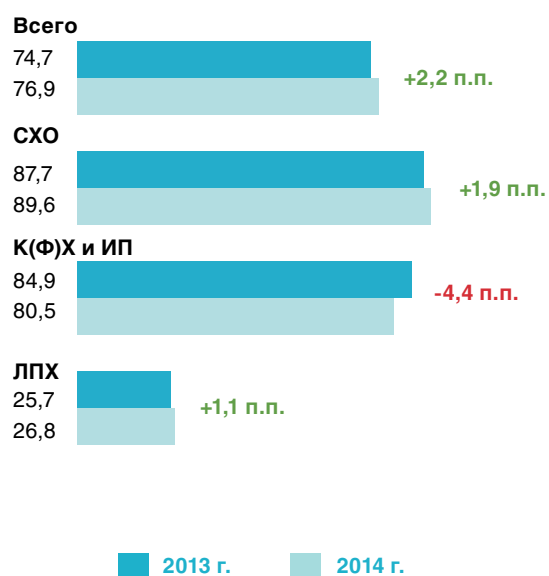
kirov.mzk@yandex.ru

Общая информация	2013 г.	2014 г.	Изменение, %
Производство молока в хозяйствах всех категорий, тыс. т	711,7	724,1	+1,7
в том числе товарного молока, тыс. т	532,3	576,3	+8,3
Поголовье коров в хозяйствах всех категорий на конец года, тыс. гол.	147,1	137,3	-6,7
в том числе поголовье коров на конец года в СХО, К(Ф)Х и ИП	116,4	114,3	-1,8
Доля племенных коров в СХО, К(Ф)Х и ИП, %	23,3	25,1	+1,8 п.п.
Введено в строй новых или модернизированных стойломест, ед.	2 770,0	724,0	в 3,8 раза меньше
Доля региона в общероссийском объеме производства молока, %	2,3	2,4	+0,1 п.п.
в том числе товарного молока, %	2,8	2,9	+0,1 п.п.
Место в рейтинге регионов по объему производства молока	10	11	-1 п.
в том числе товарного молока	6	6	0 п.

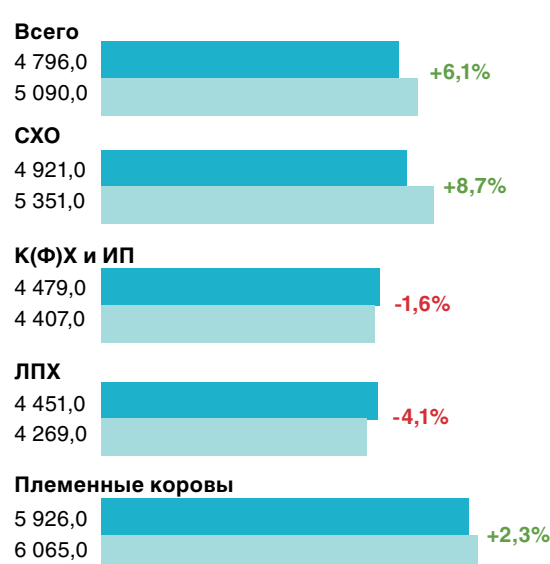
Производство товарного молока, тыс. т



Доля товарного молока в общем объеме производства, %



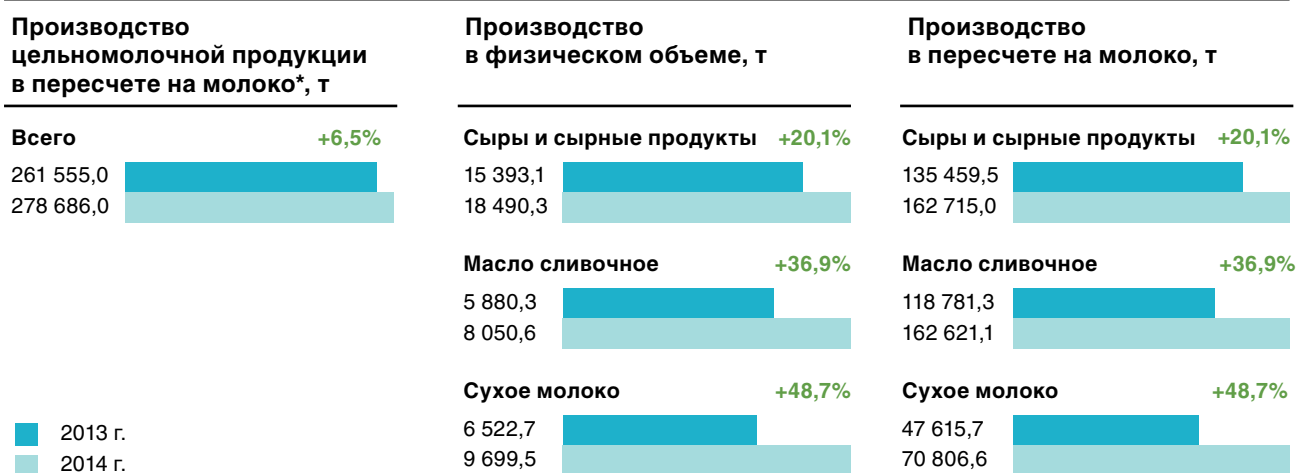
Молочная продуктивность коров, кг/год



Потребление молокопродуктов

	2013 г.	2014 г.	Изменение
Потребление молока и молокопродуктов на душу населения, кг/год	267,0	268,0	+0,4%
Место в рейтинге регионов по объему потребления	24	20	+4 п.
Процент от рекомендуемой нормы	81	81	—

Переработка молока и производство молочной продукции

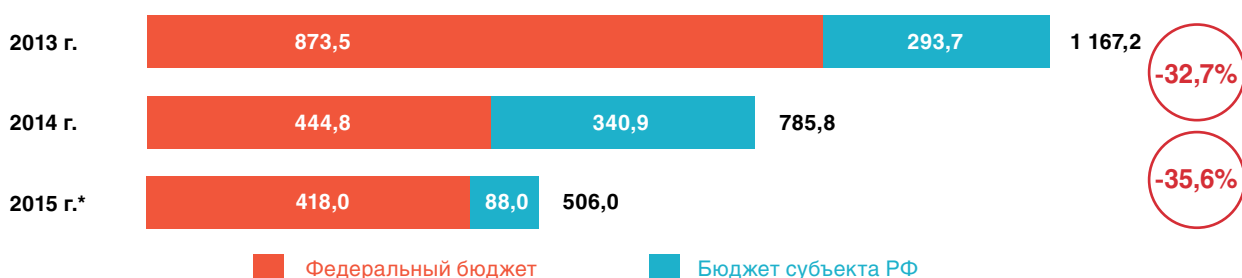


* В позицию «Цельномолочная продукция» включается молоко жидкое обработанное, кефир (без пищевых продуктов и добавок), сметана, творог, сливки, продукты кисломолочные для детского питания, ряженка и др.

Государственная поддержка молочной отрасли

	2013 г.	2014 г.	Изменение
Средств господдержки на 1 кг товарного молока в СХО, К(Ф)Х и ИП, руб.	2,2	1,4	-0,8 руб.
Место в рейтинге регионов по объему средств господдержки на 1 кг товарного молока	25	29	-4 п.

Объем средств государственной поддержки молочной отрасли, млн руб.

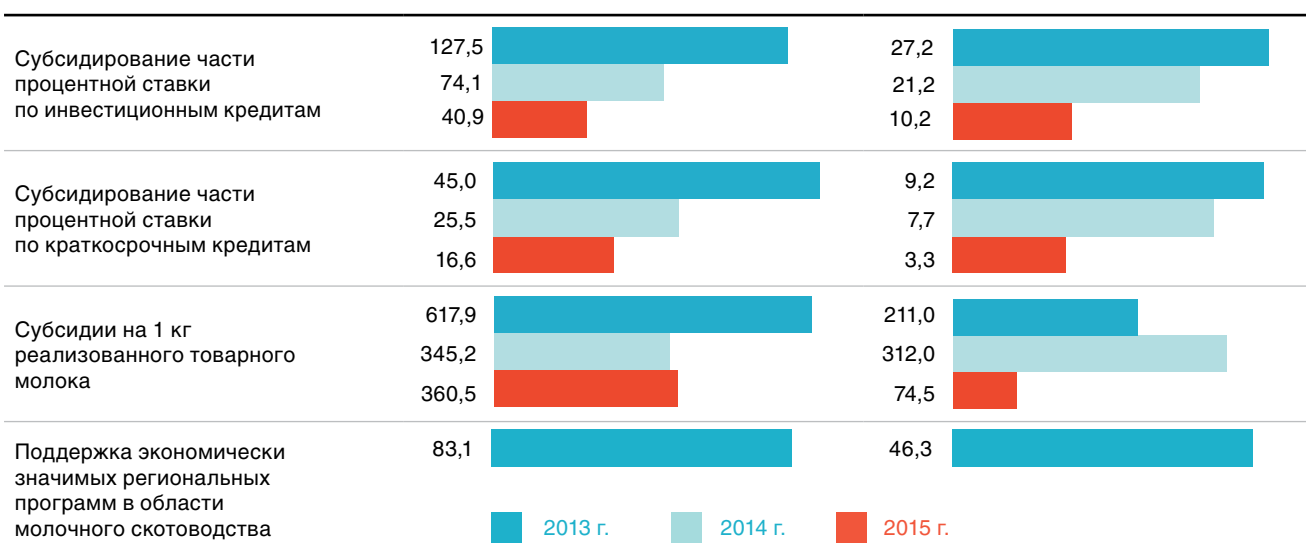


* Без учета средств поддержки по направлению «Возмещение части прямых понесенных затрат на создание и модернизацию объектов животноводческих комплексов молочного направления (молочных ферм)»

Виды поддержки

Федеральный бюджет, млн руб.

Бюджеты субъектов РФ, млн руб.



Производители молока

СПК (колхоз) «Удмуртия» Вавожского района УР

Объем валового производства молока, т — 10 745
в том числе объем производства товарного молока, т — 9 957
Среднегодовое поголовье фуражных коров, голов — 1 528
Доминирующая порода в молочном стаде — черно-пестрая
Удельный вес доминирующей породы в общем поголовье фуражных коров, % — 100
Приплод телят молочного стада, голов в год — 1 733
Площадь земель под кормовые культуры для скотоводства, га — 4 224

Руководитель: Юшков Аркадий Семенович

Контактное лицо: Корепанова Александра Поликарповна

Контакты: Удмуртская Респ., Вавожский р-н, д. Б-Волково, ул. Центральная, д. 40
8 (34155) 6-31-43, 8 (950) 837-99-92
spk_udmurt@mail.ru

СПК «Родина»

Объем валового производства молока, т — 7 899
в том числе объем производства товарного молока, т — 7 356
Среднегодовое поголовье фуражных коров, голов — 1 215
Доминирующая порода в молочном стаде — черно-пестрая
Удельный вес доминирующей породы в общем поголовье фуражных коров, % — 100
Приплод телят молочного стада, голов в год — 1 148
Площадь земель под кормовые культуры для скотоводства, га — 3 100

Руководитель: Петров Сергей Аркадьевич

Контактное лицо: Петров Сергей Аркадьевич

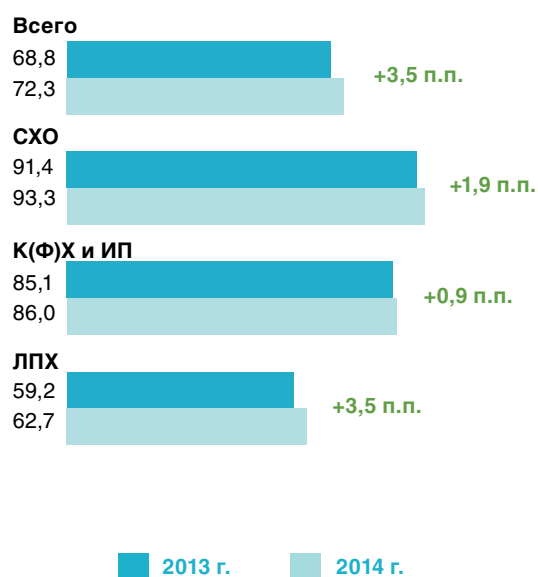
Контакты: Удмуртская Респ., Граховский р-н, с.Верхняя Игра, ул. Д. Майорова, д. 22
8 (34163) 5-61-41
rodina-2009@udm.net

Общая информация	2013 г.	2014 г.	Изменение, %
Производство молока в хозяйствах всех категорий, тыс. т	422,8	420,9	-0,4
в том числе товарного молока, тыс. т	290,3	305,9	+5,4
Поголовье коров в хозяйствах всех категорий на конец года, тыс. гол.	99,4	92,2	-7,3
в том числе поголовье коров на конец года в СХО, К(Ф)Х и ИП	29,8	29,9	+0,2
Доля племенных коров в СХО, К(Ф)Х и ИП, %	23,1	23,7	+0,6 п.п.
Введено в строй новых или модернизированных стойломест, ед.	1 970,0	1 392,0	-29,3
Доля региона в общероссийском объеме производства молока, %	1,4	1,4	0,0 п.п.
в том числе товарного молока, %	1,5	1,6	+0,1 п.п.
Место в рейтинге регионов по объему производства молока	29	29	0 п.
в том числе товарного молока	27	27	0 п.

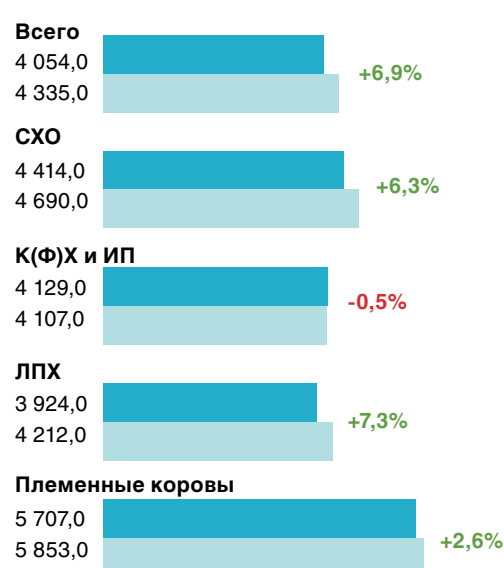
Производство товарного молока, тыс. т



Доля товарного молока в общем объеме производства, %



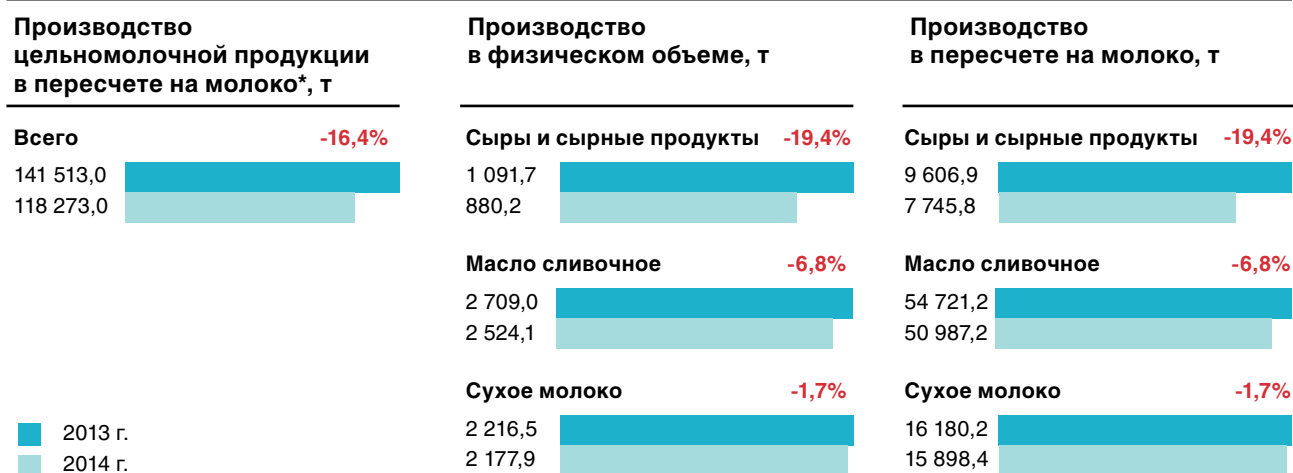
Молочная продуктивность коров, кг/год



Потребление молокопродуктов

	2013 г.	2014 г.	Изменение
Потребление молока и молокопродуктов на душу населения, кг/год	259,0	256,0	-1,2%
Место в рейтинге регионов по объему потребления	32	30	+2 п.
Процент от рекомендуемой нормы	78	78	—

Переработка молока и производство молочной продукции



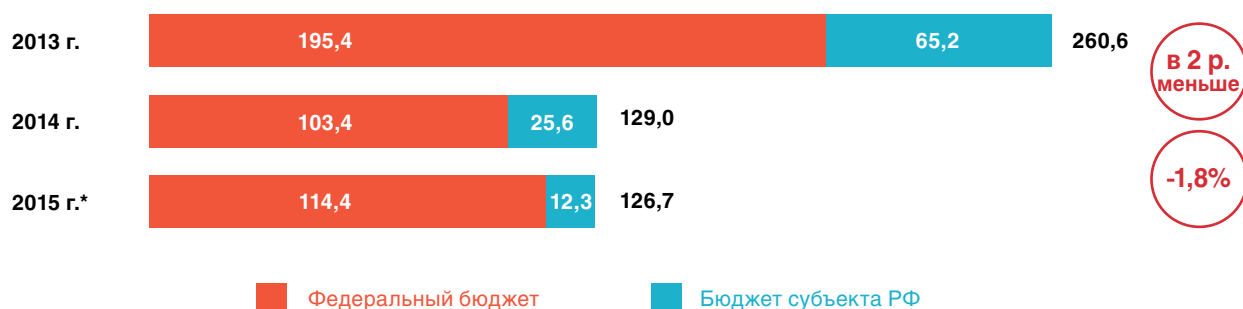
* В позицию «Цельномолочная продукция» включается молоко жидкое обработанное, кефир (без пищевых продуктов и добавок), сметана, творог, сливки, продукты кисломолочные для детского питания, ряженка и др.

Государственная поддержка молочной отрасли

2013 г. 2014 г. Изменение

Средств господдержки на 1 кг товарного молока в СХО, К(Ф)Х и ИП, руб.	0,9	0,4	-0,5 руб.
Место в рейтинге регионов по объему средств господдержки на 1 кг товарного молока	64	68	-4 п.

Объем средств государственной поддержки молочной отрасли, млн руб.

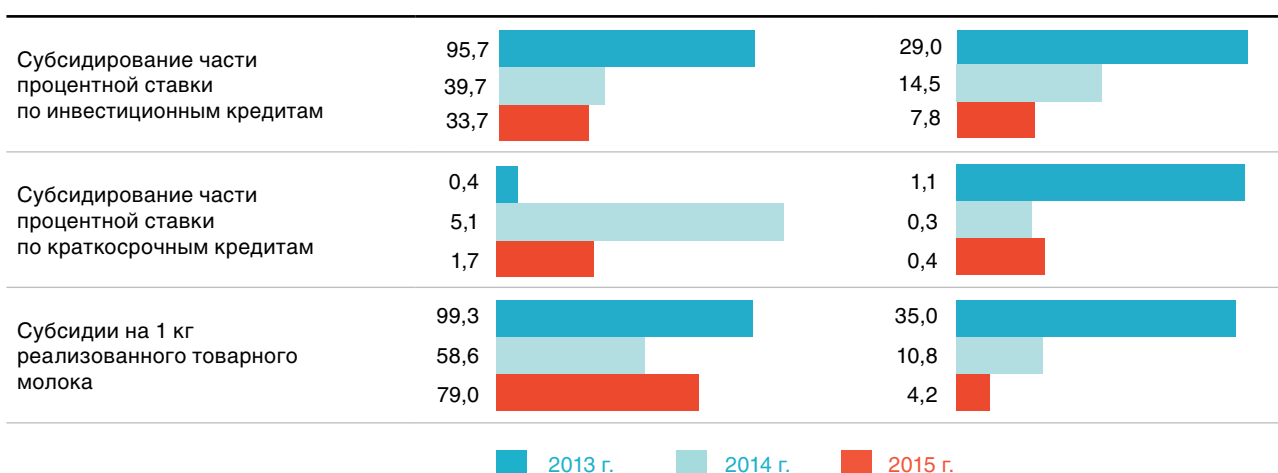


* Без учета средств поддержки по направлению «Возмещение части прямых понесенных затрат на создание и модернизацию объектов животноводческих комплексов молочного направления (молочных ферм)»

Виды поддержки

Федеральный бюджет, млн руб.

Бюджет субъекта РФ, млн руб.



Производители молока

ОАО «Вурнарский мясокомбинат»

Объем валового производства молока, т — 4 588
в том числе объем производства товарного молока, т — 4 133
Среднегодовое поголовье фуражных коров, голов — 815
Доминирующая порода в молочном стаде — черно-пестрая
Удельный вес доминирующей породы в общем поголовье фуражных коров, % — 100
Приплод телят молочного стада, голов в год — 891
Площадь земель под кормовые культуры для скотоводства, га — 1 710

Руководитель: Аливанов Николай Владимирович
Контактное лицо: Кондратьева Антонина Анатольевна
Контакты: 429220, Чувашская Респ., Вурнарский р-н, пгт. Вурнары, ул. К. Маркса, д. 54
8 (83549) 2-57-73, 8 (83537) 2-72-13
oao-vmk2012@mail.ru, vur_vmk21@mail.ru
vmk21.pф

ЗАО «Фирма Акконд-агро»

Объем валового производства молока, т — 3 744
в том числе объем производства товарного молока, т — 3 258
Среднегодовое поголовье фуражных коров, голов — 612
Доминирующая порода в молочном стаде — черно-пестрая
Удельный вес доминирующей породы в общем поголовье фуражных коров, % — 100
Приплод телят молочного стада, голов в год — 580
Площадь земель под кормовые культуры для скотоводства, га — 3 202

Руководитель: Иванов Вячеслав Павлович
Контактное лицо: Иванов Вячеслав Павлович
Контакты: Чувашская Респ., Янтиковский р-н, с. Янтиково, ул. Чапаева, д. 1
8 (83548)2-17-17
info@akkond-agro.ru, www.akkond-agro.ru

ЗАО «Прогресс»

Объем валового производства молока, т — 3 618
в том числе объем производства товарного молока, т — 3 344
Среднегодовое поголовье фуражных коров, голов — 600
Доминирующая порода в молочном стаде — черно-пестрая
Удельный вес доминирующей породы в общем поголовье фуражных коров, % — 100
Приплод телят молочного стада, голов в год — 627
Площадь земель под кормовые культуры для скотоводства, га — 3 115

Руководитель: Скворцов Петр Арсеньевич
Контактное лицо: Скворцов Петр Арсеньевич
Контакты: 429380, Чувашская Респ., Яльчикский р-н, с. Яльчики, ул. Октябрьская, д. 1
8 (83549) 2-57-73
progres@cbx.ru

СХК «Атлашевский»

Объем валового производства молока, т — 3 256
в том числе объем производства товарного молока, т — 3 220
Среднегодовое поголовье фуражных коров, голов — 571
Доминирующая порода в молочном стаде — черно-пестрая
Удельный вес доминирующей породы в общем поголовье фуражных коров, % — 100
Приплод телят молочного стада, голов в год — 520
Площадь земель под кормовые культуры для скотоводства, га — 1 088

Руководитель: Анучин Сергей Алексеевич
Контактное лицо: Татаркина Татьяна Валерьевна
Контакты: 429509, Чувашская Респ., Чебоксарский р-н, п. Новое Атлашево, ул. Промышленная, д. 9
8 (83540) 2-82-43
reception@chebo.ru, tatarkina@atlashevsky.ru
www.atlashevsky.ru

СХПК «Новый путь»

Объем валового производства молока, т — 2 941
в том числе объем производства товарного молока, т — 2 809
Среднегодовое поголовье фуражных коров, голов — 400
Доминирующая порода в молочном стаде — черно-пестрая
Удельный вес доминирующей породы в общем поголовье фуражных коров, % — 100
Приплод телят молочного стада, голов в год — 445
Площадь земель под кормовые культуры для скотоводства, га — 1 025

Руководитель: Игнатьев Иван Николаевич
Контактное лицо: Игнатьев Иван Николаевич
Контакты: 429261, Чувашская Респ., Аликовский р-н, с. Чувашская Сорма
8 (83535) 2-29-30
schpk@cbx.ru

ОАО «Чурачикское»

Объем валового производства молока, т — 2 878
в том числе объем производства товарного молока, т — 2 588
Среднегодовое поголовье фуражных коров, голов — 501
Доминирующая порода в молочном стаде — черно-пестрая голштинская
Удельный вес доминирующей породы в общем поголовье фуражных коров, % — 100
Приплод телят молочного стада, голов в год — 420
Площадь земель под кормовые культуры для скотоводства, га — 2 241

Руководитель: Шалеев Евгений Федорович
Контактное лицо: Садеркина Надежда Владимировна
Контакты: Чувашская Респ., Чебоксарский р-н, д. Корака-Чурачики, ул. Совхозная, д. 4
8 (83540)25-3-51
chyrachiki@mail.ru

СХПК — колхоз им. Ленина

Объем валового производства молока, т — 2 861
в том числе объем производства товарного молока, т — 2 718
Среднегодовое поголовье фуражных коров, голов — 480
Доминирующая порода в молочном стаде — черно-пестрая
Удельный вес доминирующей породы в общем поголовье фуражных коров, % — 100
Приплод телят молочного стада, голов в год — 555
Площадь земель под кормовые культуры для скотоводства, га — 1 075

Руководитель: Тунгулов Петр Николаевич

Контактное лицо: Тунгулов Петр Николаевич

Контакты: Чувашская Респ., Чебоксарский р-н, п/о Абашево, с. Абашево, Абашевский пр-д, д. 1
8 (83540)2-77-99, 2-77-38, 2-77-30 (директор)
lenina-agro-chebs@yandex.ru

СХПК «Коминтерн»

Объем валового производства молока, т — 2 409
в том числе объем производства товарного молока, т — 2 247
Среднегодовое поголовье фуражных коров, голов — 420
Доминирующая порода в молочном стаде — черно-пестрая
Удельный вес доминирующей породы в общем поголовье фуражных коров, % — 100
Приплод телят молочного стада, голов в год — 366
Площадь земель под кормовые культуры для скотоводства, га — 870

Руководитель: Новикова Альбина Борисовна

Контактное лицо: Новикова Альбина Борисовна

Контакты: Чувашская Респ., Красночетайский р-н, с. Атнары, ул. Молодежная, д. 52а
8 (83551) 3-02-38, 2-18-54
shpk.komintern@mail.ru

ЗАО «Агрофирма «Ольдеевская»

Объем валового производства молока, т — 2 633
в том числе объем производства товарного молока, т — 2 633
Среднегодовое поголовье фуражных коров, голов — 360
Доминирующая порода в молочном стаде — черно-пестрая
Удельный вес доминирующей породы в общем поголовье фуражных коров, % — 100
Приплод телят молочного стада, голов в год — 396
Площадь земель под кормовые культуры для скотоводства, га — 1 284

Руководитель: Беликов Андрей Викторович

Контактное лицо: Звонарева Ольга Михайловна

Контакты: Чувашская Респ., Чебоксарский р-н, д. Юраково, ул. Восточная, д. 10
8 (8352) 73-38-11
oldeevskay@cbx.ru, www.oldeevo.ru

СХПК им. Кирова

Объем валового производства молока, т — 2 371
в том числе объем производства товарного молока, т — 2 188
Среднегодовое поголовье фуражных коров, голов — 510
Доминирующая порода в молочном стаде — черно-пестрая
Удельный вес доминирующей породы в общем поголовье фуражных коров, % — 100
Приплод телят молочного стада, голов в год — 569
Площадь земель под кормовые культуры для скотоводства, га — 1 093

Руководитель: Андреев Николай Степанович

Контактное лицо: Ефимова Надежда Николаевна

Контакты: Чувашская Респ., Канашский р-н, д. Атнашево, Ульяновское ш., д. 1
8 (83533) 4-96-76, 6-47-18, 6-47-10
chpk-kirova@mail.ru

Перерабатывающие компании

ООО «Вурнары Завод СОМ»

Номинальная мощность по переработке молока, т/год — 32 400
Фактический объем переработанного молока, т/год — 26 337
Номинальная мощность по производству готовой продукции, т/год — 6 722

Фактический объем выпуска готовой продукции, т/год

молоко жидкое обработанное	— 598
кисломолочная продукция	— 565
масло сливочное	— 1 334
молоко в твердых формах	— 2 178
прочие молочные продукты	— 256

Руководитель: Семенов Леонид Александрович

Контактное лицо: Антонюк Ирина Ивановна

Контакты: 429220, Чувашская Респ., п. Вурнары, ул. Сеспеля, д. 1
8 (83537) 2-50-93
vzsom21@yandex.ru
www.vzsom.com

ОАО «Ядринмолоко»

Номинальная мощность по переработке молока, т/год — 70 000
Фактический объем переработанного молока, т/год — 26 292
Номинальная мощность по производству готовой продукции, т/год — 45 500

Фактический объем выпуска готовой продукции, т/год

молоко жидкое обработанное	— 12 857
кисломолочная продукция	— 6 338
сыры и продукты сырные	— 772
масло сливочное	— 55
прочие молочные продукты	— 1 707

Руководитель: Токсубаев Сергей Борисович

Контактное лицо: Кузнецова Людмила Ивановна

Контакты: 429060, Чувашская Респ., г. Ядрин, ул. 30 лет Победы, д. 34
8 (83547) 2-23-57, 2-23-72, 2-28-93 (ф)
info@yamilk.ru
www.yamilk.ru

ОП ООО «Молочное дело — Ивня»

ООО «Молочное дело — Ивня»

Номинальная мощность по переработке молока, т/год — 30 000
Фактический объем переработанного молока, т/год — 19 651
Номинальная мощность по производству готовой продукции, т/год — 18 250

Фактический объем выпуска готовой продукции, т/год

масло сливочное	— 680
прочие молочные продукты	— 17 915

Руководитель: Тужилкина Любовь Викторовна

Контакты: 429826, Чувашская Респ., г. Алатырь,

ул. Пирогова, д. 2А

8 (83531) 6-09-39

buh26@milky.ru, md-pro-zav-26@milky.ru

ООО «Октябрьское»

Номинальная мощность по переработке молока, т/год — 7 300
Фактический объем переработанного молока, т/год — 5 475
Номинальная мощность по производству готовой продукции, т/год — 3 650

Фактический объем выпуска готовой продукции, т/год

молоко жидкое обработанное	— 1 900
масло сливочное	— 2
прочие молочные продукты	— 54

Руководитель: Некрасов Владимир Геннадьевич

Контакты: 429560, Чувашская Респ., Мариинско-Посадский

р-н, с. Октябрьское, ул. Кушникава, д. 27

8 (8352) 57-05-46, 62-91-63 (ф)

o-moloko@bk.ru

ИП Агамирян В. С.

Номинальная мощность по переработке молока, т/год — 14 600
Фактический объем переработанного молока, т/год — 5 721
Номинальная мощность по производству готовой продукции, т/год — 1 241

Фактический объем выпуска готовой продукции, т/год

сыры и продукты сырные	— 861
масло сливочное	— 65

Руководитель: Агамирян Вадим Сергеевич

Контактное лицо: Агамирян Вадим Сергеевич

Контакты: 429149, Чувашская Респ., Комсомольский р-н,

д. Новое Изамбаево, ул. Школьная, д. 12

8 (83539) 3-02-04, 3-03-40 (ф)

izam_milk@mail.ru

www.izam-milk.com

ООО «Коловский молочный завод»

Номинальная мощность по переработке молока, т/год — 9 936
Фактический объем переработанного молока, т/год — 5 033
Номинальная мощность по производству готовой продукции, т/год — 7 200

Фактический объем выпуска готовой продукции, т/год

молоко жидкое обработанное	— 2 181
кисломолочная продукция	— 815
сыры и продукты сырные	— 201
масло сливочное	— 39
прочие молочные продукты	— 390

Руководитель: Мешкова Полина Николаевна

Контакты: 429430, Чувашская Респ., г. Козловка,

ул. Николаева, д. 31

8 (83534) 2-24-43, 2-55-73 (ф)

kmz21k@mail.ru

СПСК «Молочная империя»

Номинальная мощность по переработке молока, т/год — 7 300

Фактический объем переработанного молока, т/год — 4 200

Номинальная мощность по производству готовой продукции, т/год — 2 500

Фактический объем выпуска готовой продукции, т/год

молоко жидкое обработанное — 976

кисломолочная продукция — 809

сыры и продукты сырные — 59

Руководитель: Емельянова Светлана Валерьевна

Контактное лицо: Антонов Алексей Владимирович

Контакты: 429701, Чувашская Респ., п. Ибреси,

ул. Герцена, д. 3

8 (83538) 2-29-39, 2-17-20 (ф)

ibresi.moloko@mail.ru

СППК «Дары природы»

Номинальная мощность по переработке молока, т/год — 6 000

Фактический объем переработанного молока, т/год — 2 000

Номинальная мощность по производству готовой продукции, т/год — 6 000

Фактический объем выпуска готовой продукции, т/год

молоко жидкое обработанное — 1 000

прочие молочные продукты — 1 000

Руководитель: Воробьев Александр Владимирович

Контактное лицо: Сафина Шульнара Сантовна

Контакты: 428000, г. Чебоксары, пр-т Мира, д. 90/1

8 (8352) 28-62-25

info@dp21.ru

www.daryprirody21.ru

ЗАО «Фирма «АККонд-Агро»

«АККонд»

Номинальная мощность по переработке молока, т/год — 10 950

Фактический объем переработанного молока, т/год — 3 989

Номинальная мощность по производству готовой продукции, т/год — 9 000

Фактический объем выпуска готовой продукции, т/год

молоко жидкое обработанное — 1 803

кисломолочная продукция — 1 330

сыры и продукты сырные — 18

прочие молочные продукты — 206

Руководитель: Иванов Вячеслав Павлович

Контактное лицо: Васильева Алина Валериевна

Контакты: 429290, Чувашская Респ., Янтиковский р-н,

с. Янтиково, ул. Чапаева, д. 1

8 (83548) 2-17-17, 2-13-63

glbuh@agro.akkond.com

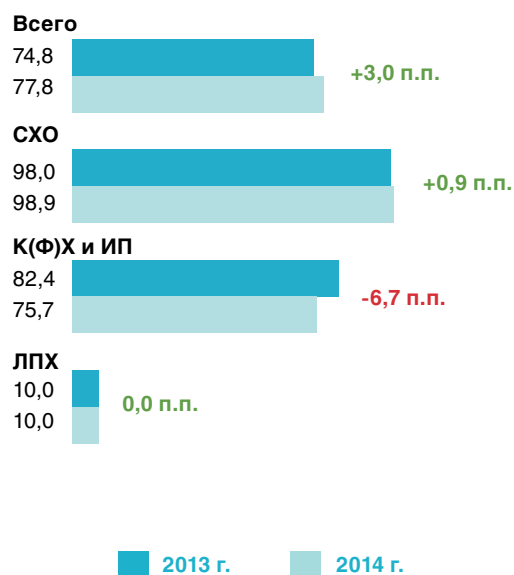
www.akkond.agro

Общая информация	2013 г.	2014 г.	Изменение, %
Производство молока в хозяйствах всех категорий, тыс. т	460,9	472,3	+2,5
в том числе товарного молока, тыс. т	343,9	366,9	+6,7
Поголовье коров в хозяйствах всех категорий на конец года, тыс. гол.	104,7	103,0	-1,6
в том числе поголовье коров на конец года в СХО, К(Ф)Х и ИП	75,5	77,0	+1,9
Доля племенных коров в СХО, К(Ф)Х и ИП, %	35,9	38,8	+2,9 п.п.
Введено в строй новых или модернизированных стойломест, ед.	2 370,0	3 935,0	+66,0
Доля региона в общероссийском объеме производства молока, %	1,5	1,5	0,0 п.п.
в том числе товарного молока, %	1,8	1,9	+0,1 п.п.
Место в рейтинге регионов по объему производства молока	24	24	0 п.
в том числе товарного молока	21	20	+1 п.

Производство товарного молока, тыс. т



Доля товарного молока в общем объеме производства, %



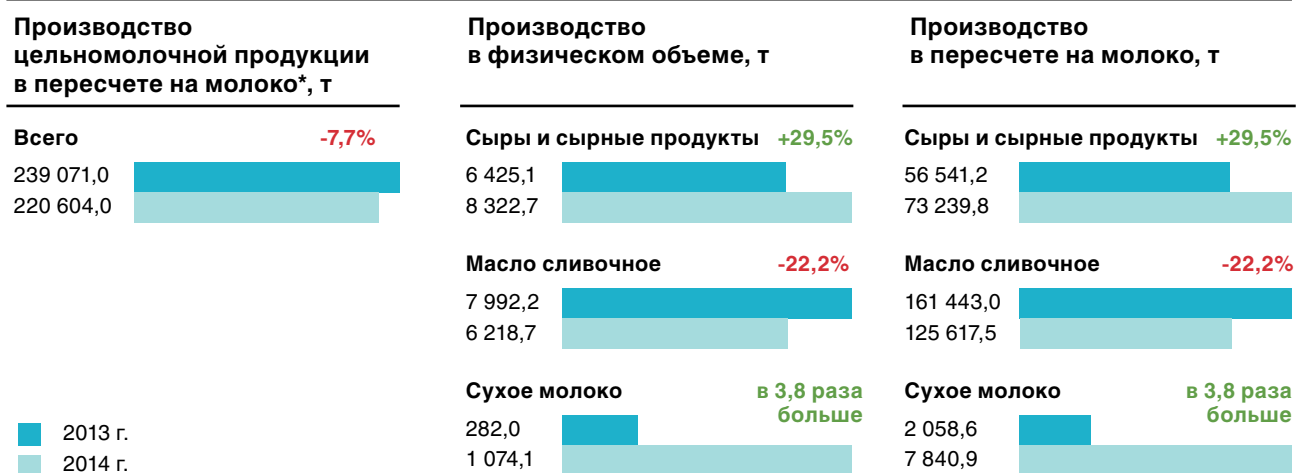
Молочная продуктивность коров, кг/год



Потребление молокопродуктов

	2013 г.	2014 г.	Изменение
Потребление молока и молокопродуктов на душу населения, кг/год	233,0	232,0	-0,4%
Место в рейтинге регионов по объему потребления	48	45	+3 п.
Процент от рекомендуемой нормы	71	70	-1 п.п.

Переработка молока и производство молочной продукции

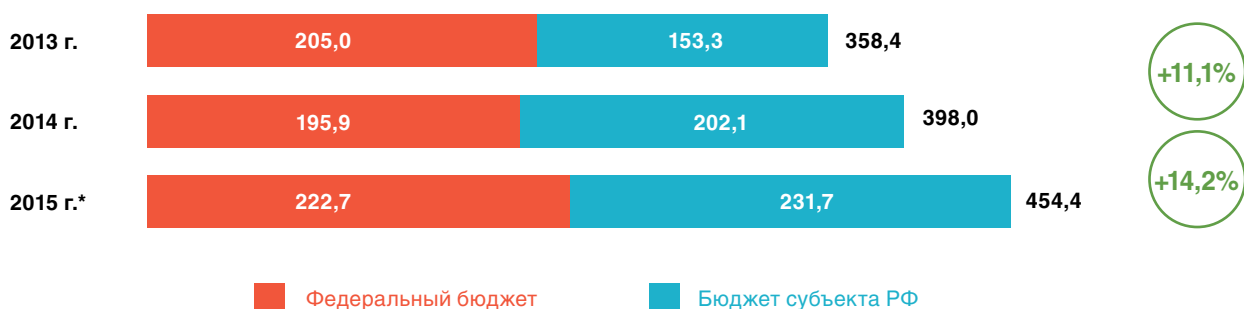


* В позицию «Цельномолочная продукция» включается молоко жидкое обработанное, кефир (без пищевых продуктов и добавок), сметана, творог, сливки, продукты кисломолочные для детского питания, ряженка и др.

Государственная поддержка молочной отрасли

	2013 г.	2014 г.	Изменение
Средств господдержки на 1 кг товарного молока в СХО, К(Ф)Х и ИП, руб.	1,0	1,1	+0,1 руб.
Место в рейтинге регионов по объему средств господдержки на 1 кг товарного молока	59	39	+20 п.

Объем средств государственной поддержки молочной отрасли, млн руб.

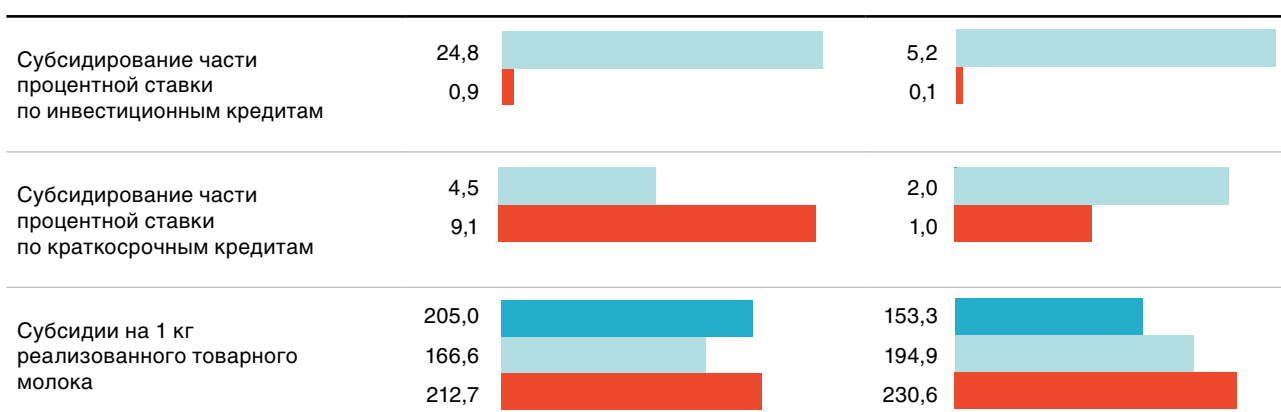


* Без учета средств поддержки по направлению «Возмещение части прямых понесенных затрат на создание и модернизацию объектов животноводческих комплексов молочного направления (молочных ферм)»

Виды поддержки

Федеральный бюджет, млн руб.

Бюджет субъекта РФ, млн руб.



■ 2013 г. ■ 2014 г. ■ 2015 г.

Производители молока

ООО «Нива»

Объем валового производства молока, т — 14 946
в том числе объем производства товарного молока, т — 13 503
Среднегодовое поголовье фуражных коров, голов — 2 134
Доминирующая порода в молочном стаде — черно-пестрая
Удельный вес доминирующей породы в общем поголовье фуражных коров, % — 91
Приплод телят молочного стада, голов в год — 2 512
Площадь земель под кормовые культуры для скотоводства, га — 2 235

Руководитель: Пермякова Яна Александровна
Контактное лицо: Пермякова Яна Александровна
Контакты: 617183, Пермский край, Чагинский р-н, с. Ножовка, ул. Совхозная, д. 2
8 (342) 682-33-55
azbanov@mail.ru

ООО «Русь»

Объем валового производства молока, т — 12 538
в том числе объем производства товарного молока, т — 11 617
Среднегодовое поголовье фуражных коров, голов — 2 516
Доминирующая порода в молочном стаде — черно-пестрая
Удельный вес доминирующей породы в общем поголовье фуражных коров, % — 100
Приплод телят молочного стада, голов в год — 2 395
Площадь земель под кормовые культуры для скотоводства, га — 10 795

Руководитель: Витюховский Андрей Александрович
Контактное лицо: Витюховский Андрей Александрович
Контакты: 614520, Пермский край, Пермский р-н, с.Култаево, ул. Р. Кашина, д. 89
8 (342) 270-02-67
rus.perm@mail.ru

ООО Агрофирма «Труд»

Объем валового производства молока, т — 12 270
в том числе объем производства товарного молока, т — 11 650
Среднегодовое поголовье фуражных коров, голов — 2 030
Доминирующая порода в молочном стаде — голштинская
Удельный вес доминирующей породы в общем поголовье фуражных коров, % — 98
Приплод телят молочного стада, голов в год — 1 640
Площадь земель под кормовые культуры для скотоводства, га — 9 500

Руководитель: Юшков Владисир Юрьевич
Контактное лицо: Постановов Иван Александрович
Контакты: 617438, Пермский край, Кунгурский р-н, с. Троельга, ул. Ленина, д. 7
8 (342) 714-46-04
ooo_trud@mail.ru

ООО «Шерья»

Объем валового производства молока, т — 11 850
в том числе объем производства товарного молока, т — 11 024
Среднегодовое поголовье фуражных коров, голов — 1 485
Доминирующая порода в молочном стаде — черно-пестрая голштинизированная
Удельный вес доминирующей породы в общем поголовье фуражных коров, % — 100
Приплод телят молочного стада, голов в год — 1 925
Площадь земель под кормовые культуры для скотоводства, га — 4 361

Руководитель: Попов Владимир Степанович
Контактное лицо: Пустынцева Нина Федоровна
Контакты: 617012, Пермский край, Нытвенский р-н, с. Шерья, ул. Центральная, д. 44
8 (342) 723-15-25
sheryaakx@mail.ru

ООО Агрофирма «Победа»

Объем валового производства молока, т — 11 117
в том числе объем производства товарного молока, т — 10 597
Среднегодовое поголовье фуражных коров, голов — 1 720
Доминирующая порода в молочном стаде — черно-пестрая
Удельный вес доминирующей породы в общем поголовье фуражных коров, % — 88
Приплод телят молочного стада, голов в год — 2 075
Площадь земель под кормовые культуры для скотоводства, га — 6 550

Руководитель: Тунев Валерий Николаевич
Контактное лицо: Тунев Валерий Николаевич
Контакты: 617231, Пермский край, Карагайский р-н, с. Нердва, ул. Ленина, д. 3
8 (342) 973-61-55
SPK_Pobeda@mail.ru

ООО АП «Заря Путино»

Объем валового производства молока, т — 10 001
в том числе объем производства товарного молока, т — 9 475
Среднегодовое поголовье фуражных коров, голов — 1 651
Доминирующая порода в молочном стаде — черно-пестрая
Удельный вес доминирующей породы в общем поголовье фуражных коров, % — 100
Приплод телят молочного стада, голов в год — 1 437
Площадь земель под кормовые культуры для скотоводства, га — 6 200

Руководитель: Киракосян Самвел Вазгенович
Контактное лицо: Обухова Людмила Павловна
Контакты: 617106, Пермский край, Верещагинский р-н, с. Путино, ул. Комсомольская, д. 12
8 (342) 542-33-43
zarya_putino@mail.ru

ООО «Колхоз им. Ленина»

Объем валового производства молока, т — 9 890
в том числе объем производства товарного молока, т — 9 274
Среднегодовое поголовье фуражных коров, голов — 1 542
Доминирующая порода в молочном стаде — черно-пестрая
Удельный вес доминирующей породы в общем поголовье фуражных коров, % — 100
Приплод телят молочного стада, голов в год — 1 215
Площадь земель под кормовые культуры для скотоводства, га — 4 930

Руководитель: Кайгородов Владимир Васильевич

Контактное лицо: Соколова Елена Андреевна

Контакты: 617246, Пермский край, Сивинский р-н, с. Буб, ул. Бубинская, д. 17
8 (342) 772-27-33
kzvilenina@mail.ru

ООО «Ключи»

Объем валового производства молока, т — 8 294
в том числе объем производства товарного молока, т — 8 014
Среднегодовое поголовье фуражных коров, голов — 1 200
Доминирующая порода в молочном стаде — черно-пестрая
Удельный вес доминирующей породы в общем поголовье фуражных коров, % — 60
Приплод телят молочного стада, голов в год — 1 268
Площадь земель под кормовые культуры для скотоводства, га — 1 110

Руководитель: Бобриков Виталий Геннадиевич

Контактное лицо: Шипицина Любовь Анатольевна

Контакты: Пермский край, г. Чусовой, с. Села, ул. Центральная, д. 11
8 (342) 563-16-19
SPK-Kluchi@yandex.ru

ООО «Агросепыч»

Объем валового производства молока, т — 6 949
в том числе объем производства товарного молока, т — 6 457
Среднегодовое поголовье фуражных коров, голов — 1 153
Доминирующая порода в молочном стаде — черно-пестрая (голштинизированная)
Удельный вес доминирующей породы в общем поголовье фуражных коров, % — 70
Приплод телят молочного стада, голов в год — 1 418
Площадь земель под кормовые культуры для скотоводства, га — 4 934

Руководитель: Стороженко Иван Юрьевич

Контактное лицо: Шатров Геннадий Андреевич

Контакты: 617113, Пермский край, Верещагинский р-н, с. Сепыч, ул. Ленина, д. 2
8 (342) 542-38-66
agrosep@mail.ru

ООО «Нива»

Агрохолдинг «Ашатли»

Объем валового производства молока, т — 7 633
в том числе объем производства товарного молока, т — 6 927
Среднегодовое поголовье фуражных коров, голов — 1 466
Доминирующая порода в молочном стаде — черно-пестрая
Удельный вес доминирующей породы в общем поголовье фуражных коров, % — 100
Приплод телят молочного стада, голов в год — 1 535
Площадь земель под кормовые культуры для скотоводства, га — 3 707

Руководитель: Стороженко Иван Юрьевич

Контактное лицо: Шильева Елена Леонидовна

Контакты: Пермский край, Уинский р-н, с. Аспа, ул. Молодежная, д. 1а
8 (342) 592-30-11
niva@ashatli-agro.ru, www.ashatli-agro.ru

Перерабатывающие компании

ООО «Нытвенский маслозавод»

Номинальная мощность по переработке молока, т/год — 85 000
Фактический объем переработанного молока, т/год — 74 900
Номинальная мощность по производству готовой продукции, т/год — 70 000

Фактический объем выпуска готовой продукции, т/год

- молоко жидкое обработанное — 49 240
- кисломолочная продукция — 6 980
- масло сливочное — 1 170
- прочие молочные продукты — 5 620

Руководитель: Поздеев Сергей Владимирович

Контакты: 617000, Пермский край, г. Нытва,

ул. Комарова, д. 37

8 (34272) 3-08-90

info@nytva-maslo.ru

www.nytva-maslo.ru

ЗАО «Вемол»

Номинальная мощность по переработке молока, т/год — 73 000
Фактический объем переработанного молока, т/год — 28 383
Номинальная мощность по производству готовой продукции, т/год — 25 000

Фактический объем выпуска готовой продукции, т/год

- молоко жидкое обработанное — 4 308
- кисломолочная продукция — 1 977
- масло сливочное — 903
- молоко в твердых формах — 1 074
- прочие молочные продукты — 2 021

Руководитель: Новикова Людмила Дмитриевна

Контакты: 617120, Пермский край, г. Верещагино,

ул. К. Маркса, д. 57

8 (34254) 3-67-41

vemol@mail.ru

ООО «Юговский комбинат молочных продуктов»

Номинальная мощность по переработке молока, т/год — 70 000
Фактический объем переработанного молока, т/год — 69 820
Номинальная мощность по производству готовой продукции, т/год — 30 000

Фактический объем выпуска готовой продукции, т/год

- сыры и продукты сырные — 6 856
- масло сливочное — 1 598
- прочие молочные продукты — 21 048

Руководитель: Поздеев Сергей Владимирович

Контакты: 614534, Пермский край, Пермский р-н, пос. Юг

8 (342) 297-81-11

ukmp1@yandex.ru

www.ukmp.ru

ООО «Маско»

Номинальная мощность по переработке молока, т/год — 43 800
Фактический объем переработанного молока, т/год — 25 000
Номинальная мощность по производству готовой продукции, т/год — 17 000

Фактический объем выпуска готовой продукции, т/год

- молоко жидкое обработанное — 10 000
- кисломолочная продукция — 2 500
- сыры и продукты сырные — 500
- масло сливочное — 250
- прочие молочные продукты — 3 000

Руководитель: Кирюхин Павел Алексеевич

Контакты: 617830, Пермский край, г. Чернушка, ул. Ленина, д. 54

8 (34261) 4-42-50

masko-ch@mail.ru

masko.pф

ОАО «Кунгурский молкомбинат»

ПепсиКо

Номинальная мощность по переработке молока, т/год — 58 400
Фактический объем переработанного молока, т/год — 45 899
Номинальная мощность по производству готовой продукции, т/год — 49 640

Фактический объем выпуска готовой продукции, т/год

- молоко жидкое обработанное — 28 275
- кисломолочная продукция — 6 915
- масло сливочное — 153
- молоко в твердых формах — 489
- прочие молочные продукты — 956

Руководитель: Хазов Сергей Юрьевич

Контакты: 617470, Пермский край, г. Кунгур,

ул. Сибирский тракт, 4 км

8 (34271) 2-43-63

kungur@pepsico.com

www.molkungur.ru

ЗАО «Молоко»

Номинальная мощность по переработке молока, т/год — 15 240
Фактический объем переработанного молока, т/год — 13 500
Номинальная мощность по производству готовой продукции, т/год — 14 800

Фактический объем выпуска готовой продукции, т/год

- молоко жидкое обработанное — 8 813
- кисломолочная продукция — 1 423
- масло сливочное — 293

Руководитель: Торошина К. С.

Контакты: 617762, Пермский край, г. Чайковский, ул. Энергетическая, д. 28

8 (34241) 6-30-75

zaomoloko@mail.ru

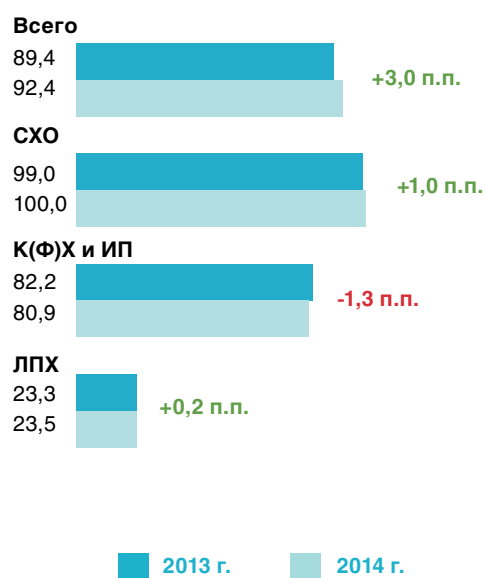
Общая информация

	2013 г.	2014 г.	Изменение, %
Производство молока в хозяйствах всех категорий, тыс. т	523,8	541,8	+3,4
в том числе товарного молока, тыс. т	469,3	502,0	+7,0
Поголовье коров в хозяйствах всех категорий на конец года, тыс. гол.	93,4	92,8	-0,5
в том числе поголовье коров на конец года в СХО, К(Ф)Х и ИП	83,0	83,9	+1,1
Доля племенных коров в СХО, К(Ф)Х и ИП, %	46,4	51,2	+4,8 п.п.
Введено в строй новых или модернизированных стойломест, ед.	1 939,0	375,0	в 5,2 раза меньше
Доля региона в общероссийском объеме производства молока, %	1,7	1,8	+0,1 п.п.
в том числе товарного молока, %	2,5	2,5	0,0 п.п.
Место в рейтинге регионов по объему производства молока	22	21	+1 п.
в том числе товарного молока	11	11	0 п.

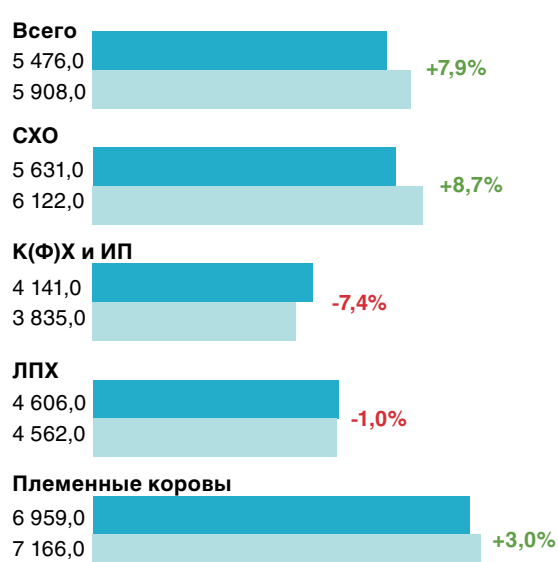
Производство товарного молока, тыс. т



Доля товарного молока в общем объеме производства, %



Молочная продуктивность коров, кг/год



Потребление молокопродуктов

	2013 г.	2014 г.	Изменение
Потребление молока и молокопродуктов на душу населения, кг/год	294,0	283,0	-3,7%
Место в рейтинге регионов по объему потребления	7	12	-5 п.
Процент от рекомендуемой нормы	89	86	-3 п.п.

Переработка молока и производство молочной продукции

Производство цельномолочной продукции в пересчете на молоко*, т	Производство в физическом объеме, т	Производство в пересчете на молоко, т
Всего -2,4%	Сыры и сырные продукты -5,6%	Сыры и сырные продукты -5,6%
224 469,0	2 934,9	25 827,0
219 102,0	2 770,0	24 375,8
	Масло сливочное +26,1%	Масло сливочное +26,1%
	2 397,0	48 418,6
	3 021,9	61 042,4
	Сухое молоко -5,0%	Сухое молоко -5,0%
	1 541,7	11 254,5
	1 464,1	10 687,6

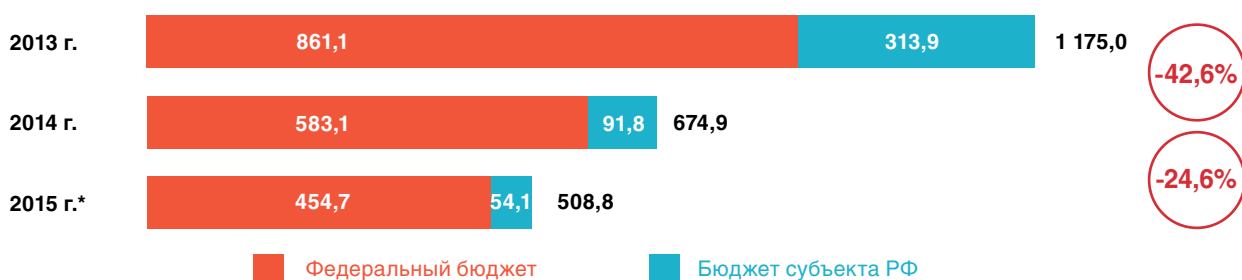
■ 2013 г.
■ 2014 г.

* В позицию «Цельномолочная продукция» включается молоко жидкое обработанное, кефир (без пищевых продуктов и добавок), сметана, творог, сливки, продукты кисломолочные для детского питания, ряженка и др.

Государственная поддержка молочной отрасли

	2013 г.	2014 г.	Изменение
Средств господдержки на 1 кг товарного молока в СХО, К(Ф)Х и ИП, руб.	2,5	1,3	-1,2 руб.
Место в рейтинге регионов по объему средств господдержки на 1 кг товарного молока	17	30	-13 п.

Объем средств государственной поддержки молочной отрасли, млн руб.



* Без учета средств поддержки по направлению «Возмещение части прямых понесенных затрат на создание и модернизацию объектов животноводческих комплексов молочного направления (молочных ферм)»

Виды поддержки

	Федеральный бюджет, млн руб.	Бюджет субъекта РФ, млн руб.
Субсидирование части процентной ставки по инвестиционным кредитам	155,2	37,9
	171,1	46,3
	85,7	7,2
Субсидирование части процентной ставки по краткосрочным кредитам	5,7	2,3
	5,3	1,2
	7,5	0,6
Субсидии на 1 кг реализованного товарного молока	669,3	35,3
	406,7	44,2
	361,5	46,3
Поддержка экономически значимых региональных программ в области молочного скотоводства	31,0	238,5

■ 2013 г. ■ 2014 г. ■ 2015 г.

Производители молока

ЗАО «Агрофирма Среднеивкино»

Объем валового производства молока, т — 100 000
в том числе объем производства товарного молока, т — 95 000
Среднегодовое поголовье фуражных коров, голов — 1 300
Доминирующая порода в молочном стаде — айрширская
Удельный вес доминирующей породы в общем поголовье фуражных коров, % — 100
Приплод телят молочного стада, голов в год — 1 450
Площадь земель под кормовые культуры для скотоводства, га — 6 328

Руководитель: Харькин Николай Викторович

Контактное лицо: Попцов Александр Леонидович

Контакты: 613317, Кировская обл., Верхошижемский р-н, с. Среднеивкино, ул. Молодежная, д. 1А
8 (83335) 3-11-31
agrofirma.sredneivkino@mail.ru

СПК колхоз «Большевик»

Объем валового производства молока, т — 9 139
в том числе объем производства товарного молока, т — 8 498
Среднегодовое поголовье фуражных коров, голов — 1 310
Доминирующая порода в молочном стаде — черно-пестрая
Удельный вес доминирующей породы в общем поголовье фуражных коров, % — 100
Приплод телят молочного стада, голов в год — 1 048
Площадь земель под кормовые культуры для скотоводства, га — 6 270

Руководитель: Пермяков Александр Владимирович

Контактное лицо: Пермяков Александр Владимирович

Контакты: 612450, Кировская обл., Сунский р-н, п. Большевик, пер. Центральный, д. 1
8 (83369) 3-04-31
bolshevsuna@mail.ru

ЗАО племенной завод «Октябрьский»

Объем валового производства молока, т — 17 900
в том числе объем производства товарного молока, т — 17 000
Среднегодовое поголовье фуражных коров, голов — 2 100
Доминирующая порода в молочном стаде — черно-пестрая
Удельный вес доминирующей породы в общем поголовье фуражных коров, % — 100
Приплод телят молочного стада, голов в год — 2 486
Площадь земель под кормовые культуры для скотоводства, га — 4 900

Руководитель: Росляков Александр Николаевич

Контактное лицо: Измestьева Светлана Александровна

Контакты: 613411, Кировская обл., Куменский р-н, п. Вичевщина, ул. Северихина, д. 29
8 (83343) 3-31-82, факс 8 (83343) 3-30-90
plemzavod_kum@mail.ru, www.oktyabrsky.biz

ОАО «Русь»

Агрохолдинг «Молоко»

Объем валового производства молока, т — 8 632
в том числе объем производства товарного молока, т — 8 078
Среднегодовое поголовье фуражных коров, голов — 1 465
Доминирующая порода в молочном стаде — черно-пестрая
Удельный вес доминирующей породы в общем поголовье фуражных коров, % — 100
Приплод телят молочного стада, голов в год — 1 522
Площадь земель под кормовые культуры для скотоводства, га — 13 015

Руководитель: Кокорин Андрей Геннадьевич

Контактное лицо: Полянина Любовь Геннадьевна

Контакты: 613367, Кировская обл., Советский р-н, д. Родыгино, ул. Молодежная, д. 12
8 (83375) 2-14-17
rus_sov@mail.ru

СПК «Красное знамя»

Объем валового производства молока, т — 17 754
в том числе объем производства товарного молока, т — 16 645
Среднегодовое поголовье фуражных коров, голов — 1 854
Доминирующая порода в молочном стаде — черно-пестрая
Удельный вес доминирующей породы в общем поголовье фуражных коров, % — 98
Приплод телят молочного стада, голов в год — 2 050
Площадь земель под кормовые культуры для скотоводства, га — 6 844

Руководитель: Шулаев Владимир Леонидович

(председатель правления)

Контактное лицо: Черемискина Елена Валентиновна

(главный зоотехник)

Контакты: 613400, Кировская обл., п. Кумены, ул. Кирова, д. 15
8 (83343) 6-51-32
kz-agro@yandex.ru, www.kz-agro.ru

Перерабатывающие компании

ОАО «Вожгальский маслодельно-сыродельный завод»

Номинальная мощность по переработке молока, т/год — 25 000
Фактический объем переработанного молока, т/год —
18 000-20 000

Фактический объем выпуска готовой продукции, т/год
молоко жидкое обработанное — 3 200-3 500
кисломолочная продукция — 600
сыры и продукты сырные — 500
масло сливочное — 150-200
прочие молочные продукты — 400-500 (творог)

Руководитель: Желнин Вениамин Иванович

Контакты: 613413, Кировская обл., Куменский р-н, с. Вожгалы, ул. Советская, д. 25
8 (83343) 3-11-47
vmsz-vmsz@rambler.ru

ООО «Кировская молочная компания»

Агропромышленный холдинг «Дороничи»

Номинальная мощность по переработке молока, т/год — 54 000
Фактический объем переработанного молока, т/год — 15 937
Номинальная мощность по производству готовой продукции,
т/год — 46 800

Фактический объем выпуска готовой продукции, т/год
молоко жидкое обработанное — 7 990
кисломолочная продукция — 3 846
масло сливочное — 90

Руководитель: Колпащикова Ольга Леонидовна

Контакты:

Юр. адрес: 610017, г. Киров, ул. Молодой Гвардии, д. 82
Почт. адрес: 613008, Кировская обл., Кирово-Чепецкий р-н,
с. Пасегово
8 (8332) 203-503
milk.dogovor@doronichi.com
www.milkcompany.ru

ОАО «Янтарь»

Номинальная мощность по переработке молока, т/год — 16 400
Фактический объем переработанного молока, т/год — 10 700
Номинальная мощность по производству готовой продукции,
т/год — 6 390

Фактический объем выпуска готовой продукции, т/год
молоко жидкое обработанное — 850
сыры и продукты сырные — 1 940
масло сливочное — 190

Руководитель: Злобин Алексей Сергеевич

Контакты: 612600, Кировская обл., г. Котельнич, ул. Труда, д. 3
8 (83342) 4-10-07
info@lomtic.com
www.lomtic.com

ЗАО «Кировский молочный комбинат»

Номинальная мощность по переработке молока, т/год — 160 200
Фактический объем переработанного молока, т/год — 136 140
Номинальная мощность по производству готовой продукции,
т/год — 107 662

Фактический объем выпуска готовой продукции, т/год
молоко жидкое обработанное — 54 850
кисломолочная продукция — 19 503
сыры и продукты сырные — 294
масло сливочное — 982
молоко в твердых формах — 1 464
прочие молочные продукты — 30 569

Руководитель: Порошин Алексей Николаевич

Контакты: 610035, Кировская обл., г. Киров,
ул. Воровского, д. 105
8 (8332) 63-38-49
kmk@milk.kirov.ru
www.kmk-milk.ru

ООО «Богородский молочный завод»

Номинальная мощность по переработке молока, т/год — 10 000
Фактический объем переработанного молока, т/год — 9 200
Номинальная мощность по производству готовой продукции,
т/год — 10 000

Фактический объем выпуска готовой продукции, т/год
молоко жидкое обработанное — 7 700
масло сливочное — 389

Руководитель: Лебедев Владимир Николаевич

Контакты: 612470, Кировская обл., Богородский р-н,
пгт. Богородское, ул. Советская, д. 4
8 (83333) 2-11-71, 8 (83327) 1-34-00
bogorodskmol@mail.ru, buh-bmz@mail.ru
www.bmz143.ru

ООО «Котельничский молочный завод»

Номинальная мощность по переработке молока, т/год — 11 000
Фактический объем переработанного молока, т/год — 8 000
Номинальная мощность по производству готовой продукции,
т/год — 9 000

Фактический объем выпуска готовой продукции, т/год
молоко жидкое обработанное — 3 650
кисломолочная продукция — 4 119
масло сливочное — 18

Руководитель: Тарасова Татьяна Николаевна

Контакты: Кировская обл., г. Киров, ул. Герцена, д. 88
8 (83323) 5-30-87
kirov-kmz@mail.ru

ОАО «Лактис»

Номинальная мощность по переработке молока, т/год — 18 250
Фактический объем переработанного молока, т/год — 10 866
Номинальная мощность по производству готовой продукции,
т/год — 25 740

Фактический объем выпуска готовой продукции, т/год
молоко жидкое обработанное — 4 570
кисломолочная продукция — 910
масло сливочное — 119
прочие молочные продукты — 166

Руководитель: Шарин Владимир Михайлович

Контакты: 613380, Кировская обл., пгт. Пижанка, ул. Мира, д. 1
8 (83355) 2-11-36, 2-10-44
lactis.com@yandex.ru

ЗАО «Даровской маслодельный завод»

Номинальная мощность по переработке молока, т/год — 3 650
Фактический объем переработанного молока, т/год — 3 057
Номинальная мощность по производству готовой продукции,
т/год — 3 650

Фактический объем выпуска готовой продукции, т/год
молоко жидкое обработанное — 2 540
кисломолочная продукция — 394
масло сливочное — 35
прочие молочные продукты — 88

Руководитель: Тарасова Елена Александровна

Контакты: 612140, Кировская обл., Даровской р-н,
пгт. Даровской, ул. Лесная, д. 1
8 (83336) 2-13-91
dar-milk@mail.ru

АО «Слободской молочный комбинат»

Номинальная мощность по переработке молока, т/год — 8 400
Фактический объем переработанного молока, т/год — 6 423
Номинальная мощность по производству готовой продукции,
т/год — 5 300

Фактический объем выпуска готовой продукции, т/год
молоко жидкое обработанное — 2 986
кисломолочная продукция — 564
масло сливочное — 75
прочие молочные продукты — 468

Руководитель: Кораблева Татьяна Анатольевна

Контакты: 613112, Кировская обл., Слободской р-н, д. Стуло-
во, ул. Тракторная, д. 24
8 (83362) 4-80-60
molokoSMK@mail.ru
www.milk-slob.ru

ООО МНПК «Вяткабиопром»

Номинальная мощность по переработке молока, т/год — 1 500
Фактический объем переработанного молока, т/год — 700
Номинальная мощность по производству готовой продукции,
т/год — 1 500

Фактический объем выпуска готовой продукции, т/год
кисломолочная продукция — 700

Руководитель: Домнин Сергей Кузьмич

Контакты: 610008, Кировская обл., г. Киров, ул. Опарина, д.
7А
8 (83327) 0-69-13
viatkbioprom@mail.ru
www.vyatkbioprom.ru

ОАО «Сунский маслодельный завод»

Номинальная мощность по переработке молока, т/год — 10 400
Фактический объем переработанного молока, т/год — 5 893
Номинальная мощность по производству готовой продукции,
т/год — 6 650

Фактический объем выпуска готовой продукции, т/год
молоко жидкое обработанное — 3 520
кисломолочная продукция — 152
сыры и продукты сырные — 37
масло сливочное — 74
прочие молочные продукты — 143

Руководитель: Салтыкова Любовь Васильевна

Контакты: 612450, Кировская обл., Сунский р-н, п. Суна,
ул. Советская, д. 41
8 (83369) 3-01-64
suna@vmm.kirov.ru

Нижегородская область

Министерство сельского хозяйства и продовольственных ресурсов

Руководитель: Морозов Алексей Иванович
Юридический адрес: г. Нижний Новгород, Кремль, корпус 2
Тел.: +7 (831) 439-11-51, 439-17-27
Факс: +7 (831) 439-13-91, 439-16-81
minaprk@minaprk.nnov.ru
www.mcx-nnov.ru

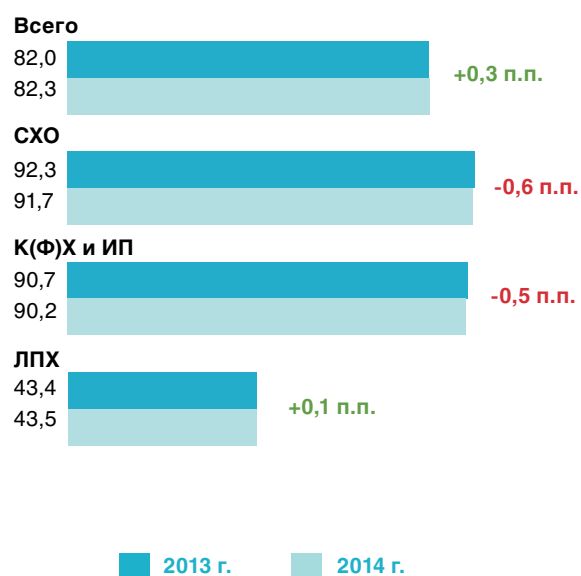
Общая информация

	2013 г.	2014 г.	Изменение, %
Производство молока в хозяйствах всех категорий, тыс. т	611,9	619,8	+1,3
в том числе товарного молока, тыс. т	501,9	510,0	+1,6
Поголовье коров в хозяйствах всех категорий на конец года, тыс. гол.	130,5	127,4	-2,4
в том числе поголовье коров на конец года в СХО, К(Ф)Х и ИП	107,7	107,2	-0,4
Доля племенных коров в СХО, К(Ф)Х и ИП, %	27,0	26,6	-0,4 п.п.
Введено в строй новых или модернизированных стойломест, ед.	982,0	—	—
Доля региона в общероссийском объеме производства молока, %	2,0	2,0	0,0 п.п.
в том числе товарного молока, %	2,7	2,6	-0,1 п.п.
Место в рейтинге регионов по объему производства молока	17	17	0 п.
в том числе товарного молока	9	10	-1 п.

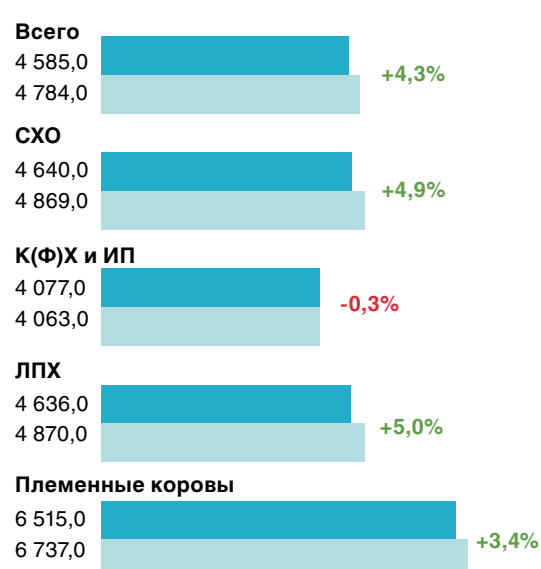
Производство товарного молока, тыс. т



Доля товарного молока в общем объеме производства, %



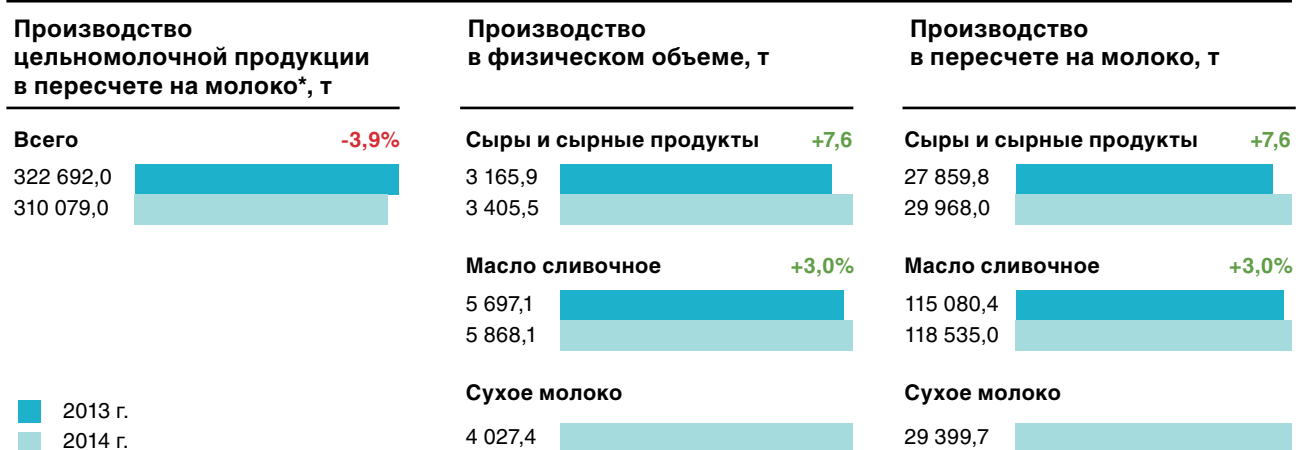
Молочная продуктивность коров, кг/год



Потребление молокопродуктов

	2013 г.	2014 г.	Изменение
Потребление молока и молокопродуктов на душу населения, кг/год	249,0	248,0	-0,4%
Место в рейтинге регионов по объему потребления	34	36	-2 п.
Процент от рекомендуемой нормы	75	75	—

Переработка молока и производство молочной продукции

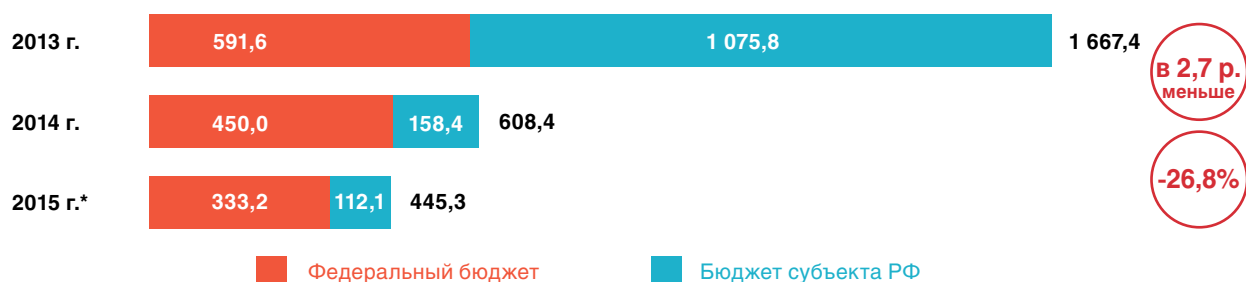


* В позицию «Цельномолочная продукция» включается молоко жидкое обработанное, кефир (без пищевых продуктов и добавок), сметана, творог, сливки, продукты кисломолочные для детского питания, ряженка и др.

Государственная поддержка молочной отрасли

	2013 г.	2014 г.	Изменение
Средств господдержки на 1 кг товарного молока в СХО, К(Ф)Х и ИП, руб.	3,3	1,2	-2,1 руб.
Место в рейтинге регионов по объему средств господдержки на 1 кг товарного молока	9	35	-26 п.

Объем средств государственной поддержки молочной отрасли, млн руб.

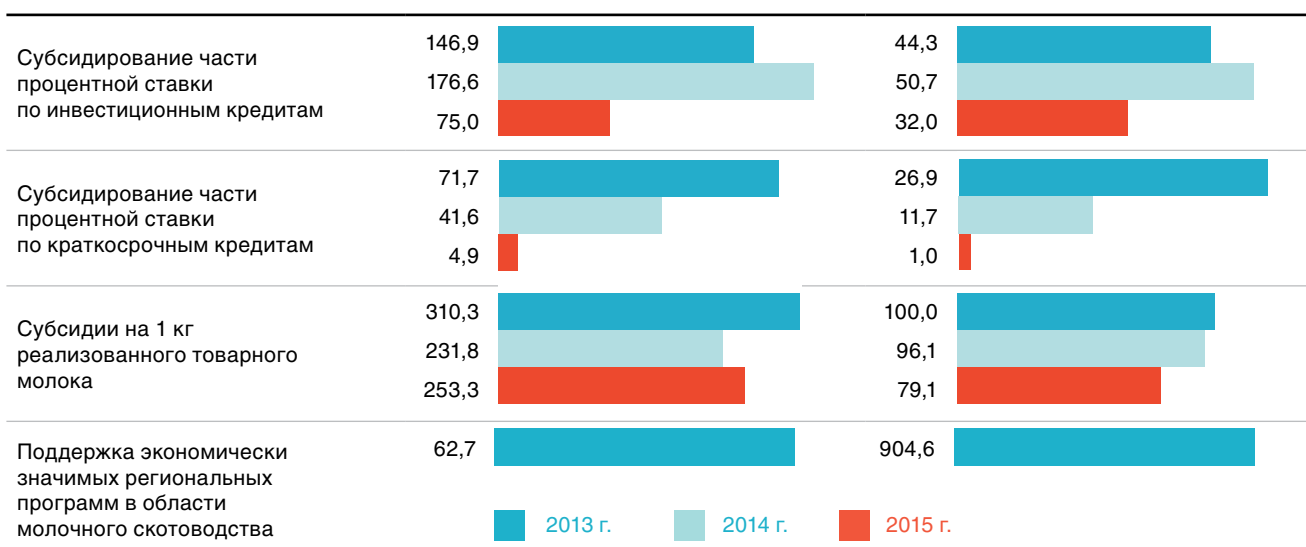


* Без учета средств поддержки по направлению «Возмещение части прямых понесенных затрат на создание и модернизацию объектов животноводческих комплексов молочного направления (молочных ферм)»

Виды поддержки

Федеральный бюджет, млн руб.

Бюджет субъекта РФ, млн руб.



Производители молока

СПК «Дубенский»

Объем валового производства молока, т — 11 003
в том числе объем производства товарного молока, т — 10 447
Среднегодовое поголовье фуражных коров, голов — 1 444
Доминирующая порода в молочном стаде — черно-пестрая голштинизированная
Удельный вес доминирующей породы в общем поголовье фуражных коров, % — 76
Приплод телят молочного стада, голов в год — 1 114
Площадь земель под кормовые культуры для скотоводства, га — 2 867

Руководитель: Рыбин Николай Иванович
Контактное лицо: Молчкова Любовь Ивановна
Контакты: 606393, Нижегородская обл., Вадский р-н, с. Дубенское, д. 1
8 (83140) 46-8-31
dubensk_spk@mail.ru, spk_economist@mail.ru

ООО «СПК «Ждановский»

Объем валового производства молока, т — 10 400
в том числе объем производства товарного молока, т — 9 620
Среднегодовое поголовье фуражных коров, голов — 1 272
Доминирующая порода в молочном стаде — черно-пестрая
Удельный вес доминирующей породы в общем поголовье фуражных коров, % — 100
Приплод телят молочного стада, голов в год — 1 450
Площадь земель под кормовые культуры для скотоводства, га — 1 500

Руководитель: Ельников Константин Валентинович
Контакты: 607684, Нижегородская обл., р-н Кстовский, п. Ждановский
8 (83145) 2-45-29, 2-46-92
info@spk-nn.ru

ООО «Племзавод «Пушкинское»

Объем валового производства молока, т — 8 178
в том числе объем производства товарного молока, т — 7 940
Среднегодовое поголовье фуражных коров, голов — 820
Доминирующая порода в молочном стаде — черно-пестрая голштинизированная канадской селекции
Удельный вес доминирующей породы в общем поголовье фуражных коров, % — 100
Приплод телят молочного стада, голов в год — 1 005
Площадь земель под кормовые культуры для скотоводства, га — 3 000

Руководитель: Шишкин Антон Владимирович
Контакты: 607940, Нижегородская обл., Большеболдинский р-н, с. Большое Болдино, ул. Красная
8 (83138) 2-27-12, 2-30-17
zootonic@yandex.ru

СПК «Колхоз Заря»

Объем валового производства молока, т — 7 073
в том числе объем производства товарного молока, т — 6 539
Среднегодовое поголовье фуражных коров, голов — 1 485
Доминирующая порода в молочном стаде — канадская молочная, черно-пестрая
Удельный вес доминирующей породы в общем поголовье фуражных коров, % — 100
Приплод телят молочного стада, голов в год — 1 722
Площадь земель под кормовые культуры для скотоводства, га — 550

Руководитель: Середнев Юрий Сергеевич
Контакты: 607910, Нижегородская обл., Богородский р-н, д. Ушаково, ул. Юбилейная, д. 6
8 (83170) 4-50-34, 4-50-30
kolhoz-zarya@yandex.ru

СПК (колхоз) «им. К. Маркса»

Объем валового производства молока, т — 6 466
в том числе объем производства товарного молока, т — 5 634
Среднегодовое поголовье фуражных коров, голов — 1 100
Доминирующая порода в молочном стаде — канадская молочная, черно-пестрая
Удельный вес доминирующей породы в общем поголовье фуражных коров, % — 100
Приплод телят молочного стада, голов в год — 1 283
Площадь земель под кормовые культуры для скотоводства, га — 1 348

Руководитель: Савкин Николай Александрович
Контакты: 607858, Нижегородская обл., Гагинский р-н, с. Юрьево, ул. Ленина, д. 1
8 (83195) 3-31-44
spk-kmarksa@mail.ru

ООО «Шатовка»

Объем валового производства молока, т — 6 280
в том числе объем производства товарного молока, т — 5 904
Среднегодовое поголовье фуражных коров, голов — 980
Доминирующая порода в молочном стаде — канадская молочная, черно-пестрая
Удельный вес доминирующей породы в общем поголовье фуражных коров, % — 100
Приплод телят молочного стада, голов в год — 987
Площадь земель под кормовые культуры для скотоводства, га — 3 460

Руководитель: Киселев Дмитрий Владимирович
Контакты: 607243, Нижегородская обл., Арзамасский р-н, с. Шатовка, д. 3
8 (83147) 54-6-90
s_shatovka@mail.ru

ОАО «Тепелево»

Объем валового производства молока, т — 6 222
в том числе объем производства товарного молока, т — 5 957
Среднегодовое поголовье фуражных коров, голов — 742
Доминирующая порода в молочном стаде — канадская молочная, черно-пестрая
Удельный вес доминирующей породы в общем поголовье фуражных коров, % — 100
Приплод телят молочного стада, голов в год — 800
Площадь земель под кормовые культуры для скотоводства, га — 826
Руководитель: Марихов Валентин Николаевич
Контакты: 606306, Нижегородская обл., Дальнеконстантиновский р-н, с. Тепелево, ул. Северная, д. 4
8 (83168) 3-65-22
tepelevo@list.ru

Племенной завод им. Ленина

Объем валового производства молока, т — 5 924
в том числе объем производства товарного молока, т — 5 375
Среднегодовое поголовье фуражных коров, голов — 700
Доминирующая порода в молочном стаде — канадская молочная, черно-пестрая
Удельный вес доминирующей породы в общем поголовье фуражных коров, % — 100
Приплод телят молочного стада, голов в год — 861
Площадь земель под кормовые культуры для скотоводства, га — 3 429
Руководитель: Замятин Борис Васильевич
Контакты: 606573, Нижегородская обл., Ковернинский р-н, д. Сухоноска, ул. Производственная, д. 15
8 (83157) 2-55-17
plemzavod@list.ru

Перерабатывающие компании

ОАО «Молоко»

Номинальная мощность по переработке молока, т/год — 109 500
Фактический объем переработанного молока, т/год — 88 500
Номинальная мощность по производству готовой продукции, т/год — 90 800
Фактический объем выпуска готовой продукции, т/год
молоко жидкое обработанное — 49 500
кисломолочная продукция — 2 500
масло сливочное — 870
молоко в твердых формах — 2 100
прочие молочные продукты — 7 000
Руководитель: Маликов Анатолий Александрович
Контактное лицо: Смирнова Надежда Васильевна
Контакты: 606910, Нижегородская обл., г. Шахунья, ул. Пархоменко, д. 16
8 (83152) 2-10-45, 2-10-44 (ф)
moloko@rusmol.ru
www.rusmol.ru

Выксунский молочный завод

ОАО «Молоко»
Номинальная мощность по переработке молока, т/год — 14 600
Фактический объем переработанного молока, т/год — 5 467
Номинальная мощность по производству готовой продукции, т/год — 6 400
Фактический объем выпуска готовой продукции, т/год
молоко жидкое обработанное — 2 275
кисломолочная продукция — 365
сыры и продукты сырные — 5
масло сливочное — 72
прочие молочные продукты — 639
Руководитель: Ледяев Валерий Павлович
Контактное лицо: Хебнева Марина Александровна
Контакты: 607060, Нижегородская обл., г. Выкса, ул. 2-я Рудная, д. 22
8 (83177) 3-53-76, 3-11-01 (ф)
molokovyksa@yandex.ru

ЗАО «Молоко»

Номинальная мощность по переработке молока, т/год — 40 000
Фактический объем переработанного молока, т/год — 35 320
Номинальная мощность по производству готовой продукции, т/год — 30 000
Фактический объем выпуска готовой продукции, т/год
молоко жидкое обработанное — 13 323
кисломолочная продукция — 11 480
масло сливочное — 181
прочие молочные продукты — 187
Руководитель: Квасникова Нина Ивановна
Контактное лицо: Васильцова Людмила Николаевна
Контакты: 606503, Нижегородская обл., г. Городец, ул. Республиканская, д. 91
8 (83161) 9-06-47, 9-05-58 (ф)
moloko-gorodec@sinn.ru
www.moloko-gorodec.ru

ОАО Хладкомбинат «Заречный»

Номинальная мощность по переработке молока, т/год — 790
Фактический объем переработанного молока, т/год — 147
Номинальная мощность по производству готовой продукции, т/год — 2 000
Фактический объем выпуска готовой продукции, т/год
прочие молочные продукты — 368
Руководитель: Мельников Александр Александрович
Контактное лицо: Мансурская Марина Валентиновна
Контакты: 603140, г. Нижний Новгород, пр-т. Ленина, д. 31, кор. 2
8 (831) 245-38-41, 245-44-31, 245-43-81
info@zarechny.org
www.zarechny.org

Оренбургская область

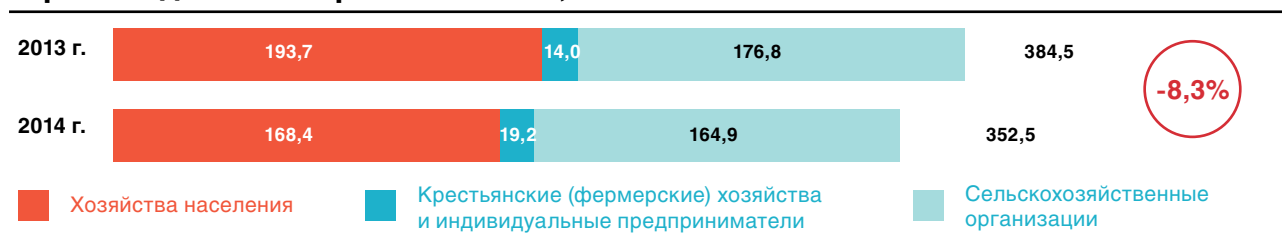
Министерство сельского хозяйства, пищевой и перерабатывающей промышленности

Руководитель: Маслов Михаил Григорьевич
Юридический адрес: 460046, Оренбургская область, г. Оренбург, ул. 9 Января, д. 64
Тел.: +7 (831) 439-11-51, 439-17-27
+7 (3532) 77-23-87, 78-64-34
Факс: +7 (3532) 77-23-87, 78-64-34
office03@mail.orb.ru www.mcx.orb.ru

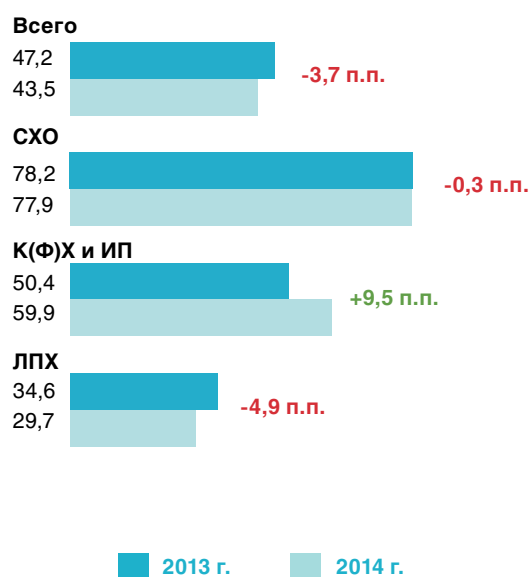
Общая информация

	2013 г.	2014 г.	Изменение, %
Производство молока в хозяйствах всех категорий, тыс. т	815,3	811,0	-0,5
в том числе товарного молока, тыс. т	384,5	352,5	-8,3
Поголовье коров в хозяйствах всех категорий на конец года, тыс. гол.	284,0	271,3	-4,5
в том числе поголовье коров на конец года в СХО, К(Ф)Х и ИП	130,7	125,4	-4,1
Доля племенных коров в СХО, К(Ф)Х и ИП, %	8,7	9,7	+1,0 п.п.
Введено в строй новых или модернизированных стойломест, ед.	—	—	—
Доля региона в общероссийском объеме производства молока, %	2,7	2,6	-0,1 п.п.
в том числе товарного молока, %	2,0	1,8	-0,2 п.п.
Место в рейтинге регионов по объему производства молока	7	6	+1 п.
в том числе товарного молока	18	21	-3 п.

Производство товарного молока, тыс. т



Доля товарного молока в общем объеме производства, %



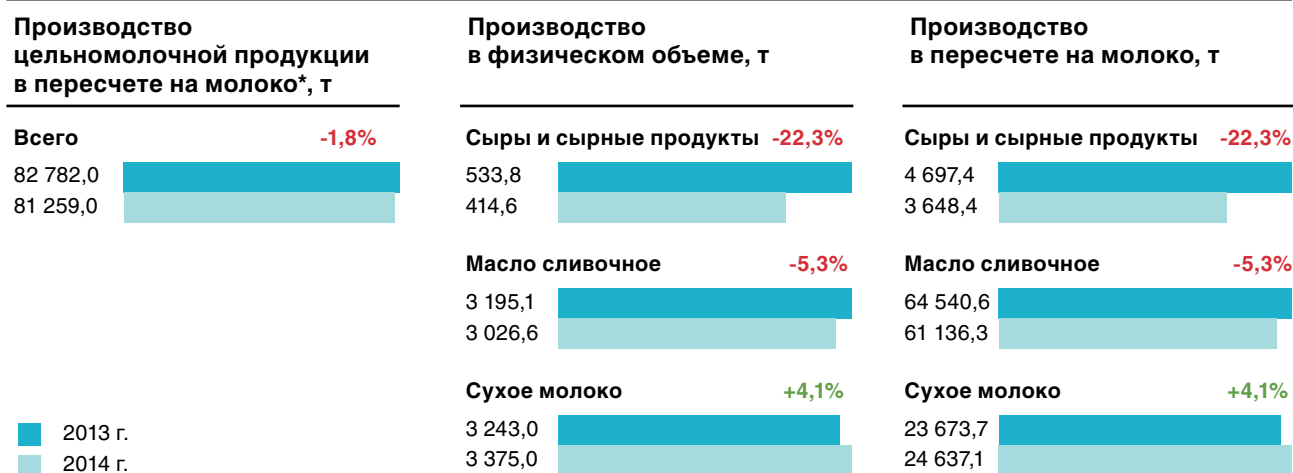
Молочная продуктивность коров, кг/год



Потребление молокопродуктов

	2013 г.	2014 г.	Изменение
Потребление молока и молокопродуктов на душу населения, кг/год	308,0	309,0	+0,3%
Место в рейтинге регионов по объему потребления	5	5	—
Процент от рекомендуемой нормы	93	94	+1 п.п.

Переработка молока и производство молочной продукции




* В позицию «Цельномолочная продукция» включается молоко жидкое обработанное, кефир (без пищевых продуктов и добавок), сметана, творог, сливки, продукты кисломолочные для детского питания, ряженка и др.

Государственная поддержка молочной отрасли

	2013 г.	2014 г.	Изменение
Средств господдержки на 1 кг товарного молока в СХО, К(Ф)Х и ИП, руб.	1,0	0,8	-0,2 руб.
Место в рейтинге регионов по объему средств господдержки на 1 кг товарного молока	61	53	+8 п.

Объем средств государственной поддержки молочной отрасли, млн руб.

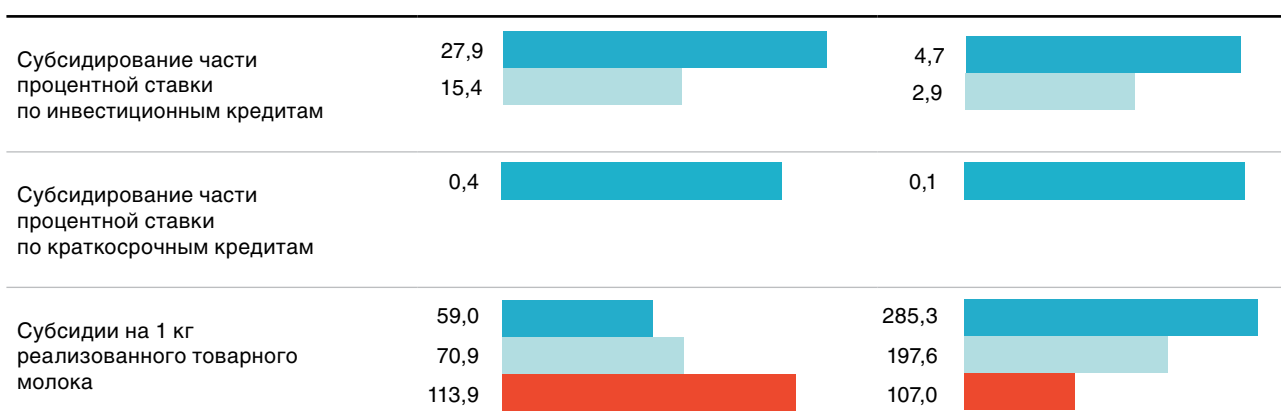


* Без учета средств поддержки по направлению «Возмещение части прямых понесенных затрат на создание и модернизацию объектов животноводческих комплексов молочного направления (молочных ферм)»

Виды поддержки

Федеральный бюджет, млн руб.

Бюджет субъекта РФ, млн руб.



■ 2013 г. ■ 2014 г. ■ 2015 г.

Производители молока

ЗАО «Степное»

Объем валового производства молока, т — 3 571
Среднегодовое поголовье фуражных коров, голов — 1 255
Доминирующая порода в молочном стаде — симментальская
Удельный вес доминирующей породы в общем поголовье фуражных коров, % — 100
Приплод телят молочного стада, голов в год — 944
Площадь земель под кормовые культуры для скотоводства, га — 8 000

Руководитель: Гарифуллин Анатолий Шарифулович
Контактное лицо: Кутова Лариса Алексеевна
Контакты: 461173, Оренбургская обл., Ташлинский р-н, п. Степной
8 (3534) 72-83-75
stepnoe.buh@mail.ru

СПК СХА (колхоз) имени Карла Маркса

Объем валового производства молока, т — 2 010
в том числе объем производства товарного молока, т — 1 520
Среднегодовое поголовье фуражных коров, голов — 510
Доминирующая порода в молочном стаде — красная степная
Удельный вес доминирующей породы в общем поголовье фуражных коров, % — 90
Приплод телят молочного стада, голов в год — 586
Площадь земель под кормовые культуры для скотоводства, га — 889

Руководитель: Низамов Вакиль Абузапрович
Контактное лицо: Амантаева Сагира Кувановна
Контакты: 461424, Оренбургская обл., Сакмарский р-н, с. Егорьевка, ул. Культурная, д. 54
8 (3533) 12-61-09, 8 (922) 829-71-33
k.karlamarкса@mail.ru

ОАО «Племзавод им. Свердлова»

ООО «Универсал»

Объем валового производства молока, т — 3 500
в том числе объем производства товарного молока, т — 3 500
Среднегодовое поголовье фуражных коров, голов — 800
Доминирующая порода в молочном стаде — симментальская
Удельный вес доминирующей породы в общем поголовье фуражных коров, % — 80
Приплод телят молочного стада, голов в год — 700
Площадь земель под кормовые культуры для скотоводства, га — 2 000

Руководитель: Антонов Андрей Васильевич
Контактное лицо: Гостева Ирина Владимировна
Контакты: 461118, Оренбургская обл., Тоцкий р-н, п. Свердлова, ул. Мира, д. 16
8 (3534) 99-71-60
gricha05@list.ru

Колхоз имени Димитрова

ООО «Данон» Россия

Объем валового производства молока, т — 2 807
в том числе объем производства товарного молока, т — 2 385
Среднегодовое поголовье фуражных коров, голов — 500
Доминирующая порода в молочном стаде — симментальская
Удельный вес доминирующей породы в общем поголовье фуражных коров, % — 100
Приплод телят молочного стада, голов в год — 928
Площадь земель под кормовые культуры для скотоводства, га — 1 479

Руководитель: Буравов Александр Федорович
Контактное лицо: Буравов Александр Федорович
Контакты: 461706, Оренбургская обл., Асекеевский р-н, п. Юдинка, ул. Киселевская, д. 38
8 (35351) 27-2-02
moloko@agro.com

Перерабатывающие компании

ООО МПЗ «Ташлинский»

Номинальная мощность по переработке молока, т/год — 72 000
Фактический объем переработанного молока, т/год — 45 875
Номинальная мощность по производству готовой продукции, т/год — 26 875

Фактический объем выпуска готовой продукции, т/год

- молоко жидкое обработанное — 17 882
- кисломолочная продукция — 5 130
- масло сливочное — 1 088
- молоко в твердых формах — 1 189
- прочие молочные продукты — 1 381

Руководитель: Битюков Олег Викторович

Контакты: 461170, Оренбургская обл., Ташлинский р-н,
с. Ташла, ул. Заводская, д. 1а
8 (35347) 2-10-50
ooo_mpz@mail.ru

ООО «Бузулукское молоко»

Номинальная мощность по переработке молока, т/год — 25 000
Фактический объем переработанного молока, т/год — 23 364
Номинальная мощность по производству готовой продукции, т/год — 36 925

Фактический объем выпуска готовой продукции, т/год

- молоко жидкое обработанное — 3 315
- кисломолочная продукция — 1 282
- сыры и продукты сырные — 41
- масло сливочное — 662
- молоко в твердых формах — 1 121
- прочие молочные продукты — 484

Руководитель: Куликов Сергей Ефимович

Контактное лицо: Княшсева Ольга Александровна
Контакты: 461041, Оренбургская обл., Бузулукский р-н,
г. Бузулук, ул. Челюскинцев, д. 52
8 (35342) 2-13-42
buzmol@mail.ru
www.buzmilk.ru

ООО «Северный молокозавод»

ООО «Северное молоко»

Номинальная мощность по переработке молока, т/год — 25 550
Фактический объем переработанного молока, т/год — 5 039
Номинальная мощность по производству готовой продукции, т/год — 25 550

Фактический объем выпуска готовой продукции, т/год

- молоко жидкое обработанное — 275
- кисломолочная продукция — 110
- сыры и продукты сырные — 2
- масло сливочное — 22
- прочие молочные продукты — 25

Руководитель: Князькин Михаил Федорович

Контактное лицо: Князькин Михаил Федорович
Контакты: 461670, Оренбургская обл., Северный р-н,
с. Соковка, ул. Чапаева, д. 25
8 (35354) 2-10-44, 2-19-51
molokozavod56@yandex.ru

ООО «ИриклаМолоко»

Номинальная мощность по переработке молока, т/год — 2 800
Фактический объем переработанного молока, т/год — 2 717
Номинальная мощность по производству готовой продукции, т/год — 2 331

Фактический объем выпуска готовой продукции, т/год

- молоко жидкое обработанное — 789
- кисломолочная продукция — 339
- сыры и продукты сырные — 14
- масло сливочное — 15
- прочие молочные продукты — 115

Руководитель: Никифоров Павел Александрович

Контактное лицо: Антонова Лариса Геннадьевна
Контакты: 462803, Оренбургская обл., Новоорский р-н,
п. Энергетик, д. 107
8 (35363) 4-18-93
irikla_2010@mail.ru

ООО «Ириклинский молочный завод»

Номинальная мощность по переработке молока, т/год — 2 400
Фактический объем переработанного молока, т/год — 2 300
Номинальная мощность по производству готовой продукции, т/год — 2 281

Фактический объем выпуска готовой продукции, т/год

- молоко жидкое обработанное — 1 148
- кисломолочная продукция — 191
- сыры и продукты сырные — 1
- масло сливочное — 42

Руководитель: Саласина Любовь Валерьевна

Контактное лицо: Меркурьева Ольга Васильевна
Контакты: 462803, Оренбургская обл., Новоорский р-н,
п. Энергетик, д. 107
8 (35363) 4-18-93, 4-27-53
imz_ooo@mail.ru

ОАО «Новосергиевский маслозавод»

Номинальная мощность по переработке молока, т/год — 800
Фактический объем переработанного молока, т/год — 650
Номинальная мощность по производству готовой продукции, т/год — 650

Фактический объем выпуска готовой продукции, т/год

- молоко жидкое обработанное — 150
- кисломолочная продукция — 150
- сыры и продукты сырные — 150
- масло сливочное — 150
- молоко в твердых формах — 150
- прочие молочные продукты — 150

Руководитель: Хисамов Руслан Рафикович

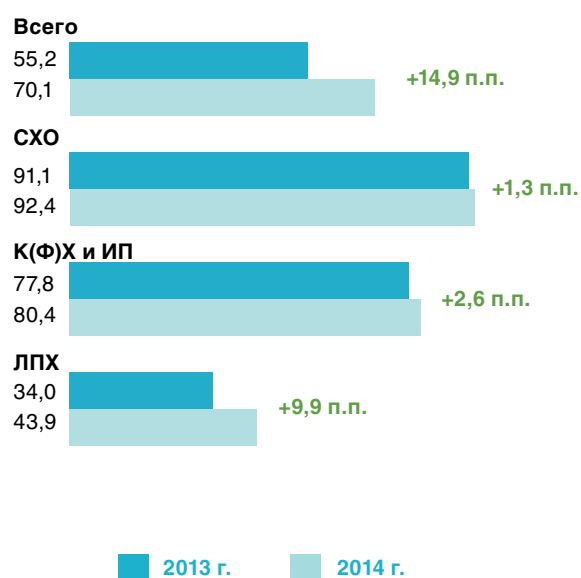
Контактное лицо: Епатко Ольга Васильевна
Контакты: 461200, Оренбургская обл., Новосергиевский р-н,
п. Новосергиевка, ул. Мичурина, д. 1
8 (35339) 2-14-75
olga-196930@yandex.ru
www.novmoloko.ru

Общая информация	2013 г.	2014 г.	Изменение, %
Производство молока в хозяйствах всех категорий, тыс. т	350,2	326,7	-6,7
в том числе товарного молока, тыс. т	259,1	228,8	-11,7
Поголовье коров в хозяйствах всех категорий на конец года, тыс. гол.	83,5	82,0	-1,8
в том числе поголовье коров на конец года в СХО, К(Ф)Х и ИП	49,3	48,0	-2,7
Доля племенных коров в СХО, К(Ф)Х и ИП, %	14,2	15,1	+0,9 п.п.
Введено в строй новых или модернизированных стойломест, ед.	4 600,0	100,0	в 46 раз меньше
Доля региона в общероссийском объеме производства молока, %	1,1	1,1	0,0 п.п.
в том числе товарного молока, %	1,4	1,2	-0,2 п.п.
Место в рейтинге регионов по объему производства молока	34	35	-1 п.
в том числе товарного молока	28	31	-3 п.

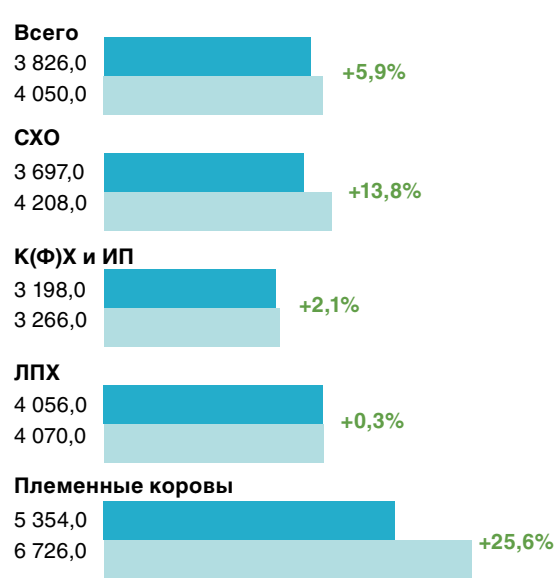
Производство товарного молока, тыс. т



Доля товарного молока в общем объеме производства, %



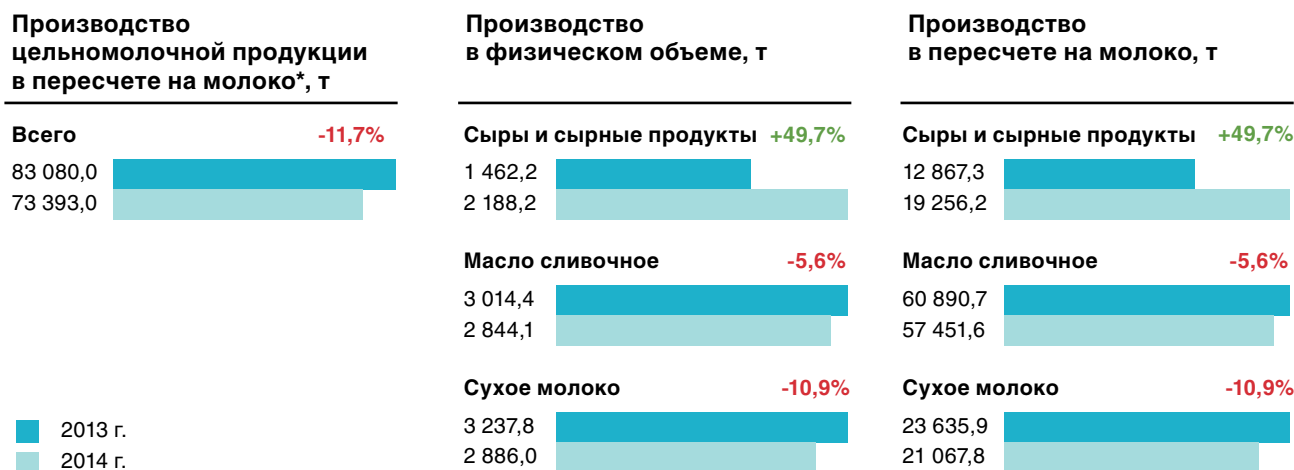
Молочная продуктивность коров, кг/год



Потребление молокопродуктов

	2013 г.	2014 г.	Изменение
Потребление молока и молокопродуктов на душу населения, кг/год	229,0	214,0	-6,6%
Место в рейтинге регионов по объему потребления	50	57	+7 п.
Процент от рекомендуемой нормы	69	65	-4 п.п.

Переработка молока и производство молочной продукции



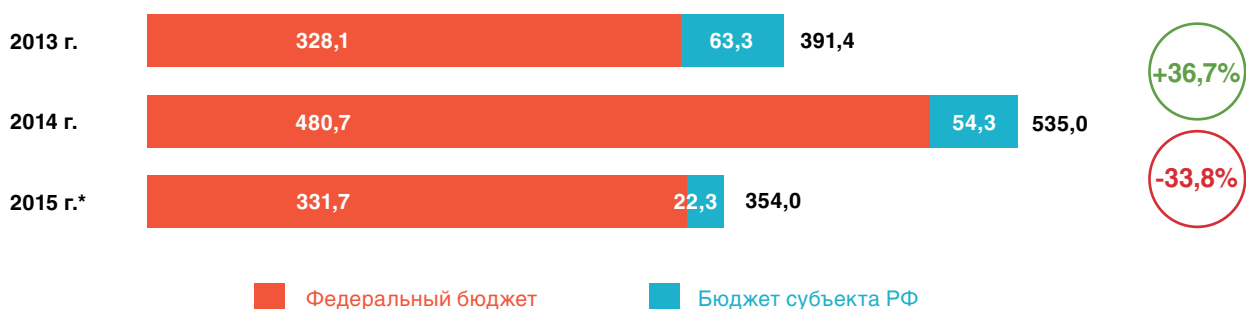
* В позицию «Цельномолочная продукция» включается молоко жидкое обработанное, кефир (без пищевых продуктов и добавок), сметана, творог, сливки, продукты кисломолочные для детского питания, ряженка и др.

Государственная поддержка молочной отрасли

2013 г. 2014 г. Изменение

Средств господдержки на 1 кг товарного молока в СХО, К(Ф)Х и ИП, руб.	1,5	2,3	+0,8 руб.
Место в рейтинге регионов по объему средств господдержки на 1 кг товарного молока	44	17	+27 п.

Объем средств государственной поддержки молочной отрасли, млн руб.

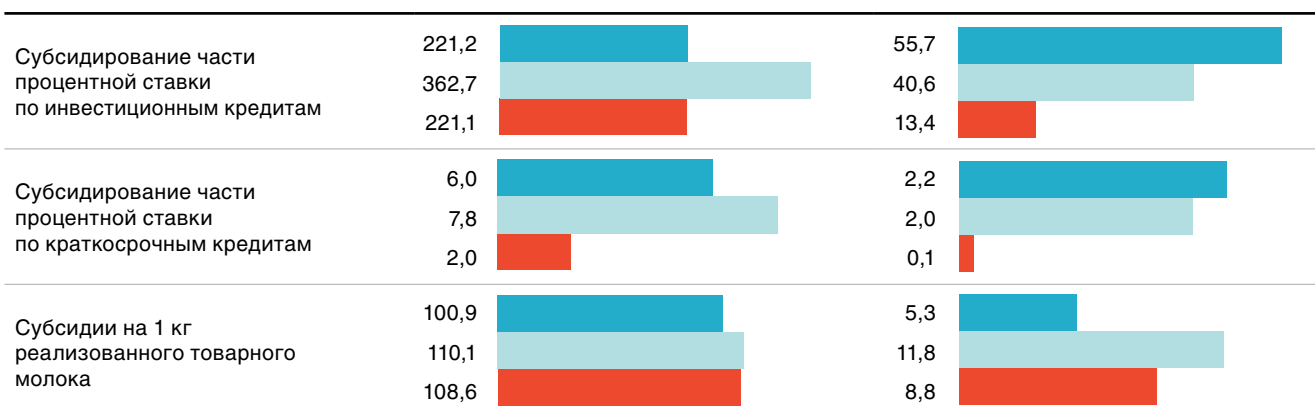


* Без учета средств поддержки по направлению «Возмещение части прямых понесенных затрат на создание и модернизацию объектов животноводческих комплексов молочного направления (молочных ферм)»

Виды поддержки

Федеральный бюджет, млн руб.

Бюджеты субъектов РФ, млн руб.



■ 2013 г. ■ 2014 г. ■ 2015 г.

Производители молока

ООО «РАО «Наровчатское»

ГК «Русмолоко»

Объем валового производства молока, т — 25 275
в том числе объем производства товарного молока, т — 24 359
Среднегодовое поголовье фуражных коров, голов — 2 922
Доминирующая порода в молочном стаде — голштино-фризская
Удельный вес доминирующей породы в общем поголовье фуражных коров, % — 100
Приплод телят молочного стада, голов в год — 3 075
Площадь земель под кормовые культуры для скотоводства, га — 6 911

Руководитель: Де С. К.

Контактное лицо: Лешкин С. М.

Контакты: 442641, Пензенская обл., Наровчатский р-н, с. Потодеево, ул. Ленина, д. 56А
8 (84163) 3-48-03
narovchat@rusmolco.com, www.rusmolco.com

ООО «Пачелмское хозяйство»

ОСП «Аршиновка»

ГК «Русмолоко»

Объем валового производства молока, т — 15 158
в том числе объем производства товарного молока, т — 14 835
Среднегодовое поголовье фуражных коров, голов — 1 615
Доминирующая порода в молочном стаде — голштино-фризская
Удельный вес доминирующей породы в общем поголовье фуражных коров, % — 100
Приплод телят молочного стада, голов в год — 3 487
Площадь земель под кормовые культуры для скотоводства, га — 4 058

Руководитель: Де С. К.

Контактное лицо: Тихонов С. Н.

Контакты: 442142, Пензенская обл., Нижнеломовский р-н, с. Аршиновка, ул. Школьная, д. 6
8 (965) 637-74-14
s.tihonov@rusmolco.com, www.rusmolco.com

ООО «Пензамолоко»

ГК «Черкизово»

Объем валового производства молока, т — 10 162
в том числе объем производства товарного молока, т — 9 923
Среднегодовое поголовье фуражных коров, голов — 2 100
Доминирующая порода в молочном стаде — черно-пестрая
Удельный вес доминирующей породы в общем поголовье фуражных коров, % — 85
Приплод телят молочного стада, голов в год — 1 861
Площадь земель под кормовые культуры для скотоводства, га — 4 869

Руководитель: Федько Дмитрий Юрьевич

Контактное лицо: Митрофанова О. А.

Контакты: 440000, Пензенская обл., г. Пенза, ул. Коммунистическая, д. 28
8 (4812) 20-27-51
molokopenza@yandex.ru

ЗАО «Константиново»

Объем валового производства молока, т — 8 122
в том числе объем производства товарного молока, т — 7 747
Среднегодовое поголовье фуражных коров, голов — 1 430
Доминирующая порода в молочном стаде — черно-пестрая
Удельный вес доминирующей породы в общем поголовье фуражных коров, % — 100
Приплод телят молочного стада, голов в год — 1 737
Площадь земель под кормовые культуры для скотоводства, га — 6 064

Руководитель: Кошеляев Роман Витальевич

Контактное лицо: Керенская Т. А.

Контакты: 440518, Пензенская обл., Пензенский р-н, с. Константиновка, ул. Советская, д. 13
8 (8412) 38-50-03
penzaregion58@mail.ru

СПК «Петровский»

Объем валового производства молока, т — 5 578
в том числе объем производства товарного молока, т — 5 389
Среднегодовое поголовье фуражных коров, голов — 850
Доминирующая порода в молочном стаде — голштинская черно-пестрая
Удельный вес доминирующей породы в общем поголовье фуражных коров, % — 100
Приплод телят молочного стада, голов в год — 798
Площадь земель под кормовые культуры для скотоводства, га — 1 740

Руководитель: Фирюлин Алексей Иванович

Контактное лицо: Гордеева Г. С.

Контакты: 442084, Пензенская обл., Башмаковский р-н, с. Никульевка, ул. Ясная, д. 12
8 (84143) 5-63-44
spk999@rambler.ru

ООО «Вертуновское»

ГК «Континент»

Объем валового производства молока, т — 3 356
в том числе объем производства товарного молока, т — 3 172
Среднегодовое поголовье фуражных коров, голов — 698
Доминирующая порода в молочном стаде — голштинская
Удельный вес доминирующей породы в общем поголовье фуражных коров, % — 75
Приплод телят молочного стада, голов в год — 750
Площадь земель под кормовые культуры для скотоводства, га — 1 158

Руководитель: Иванов Николай Федорович

Контактное лицо: Ермошкина М. И.

Контакты: 442930, Пензенская обл., Бековский р-н, с. Вертуновка, ул. Новая, д. 121
8 (84141) 2-76-55
eurobek@rambler.ru

ЗАО «Петровский хлеб»

Объем валового производства молока, т — 3 105
в том числе объем производства товарного молока, т — 2 786
Среднегодовое поголовье фуражных коров, голов — 645
Доминирующая порода в молочном стаде — голштино-фризская
Удельный вес доминирующей породы в общем поголовье фуражных коров, % — 80
Приплод телят молочного стада, голов в год — 599
Площадь земель под кормовые культуры для скотоводства, га — 2 600

Руководитель: Ванюшин Сергей Петрович

Контактное лицо: Юдаева Елена Николаевна

Контакты: 440523, Пензенская обл., Пензенский р-н, с. Кучки, ул. Центральная, д. 26а
8 (8412) 38-61-63
phlebpENZA@yandex.ru

ООО «Красная горка»

ГК «Континент»

Объем валового производства молока, т — 2 980
в том числе объем производства товарного молока, т — 2 752
Среднегодовое поголовье фуражных коров, голов — 640
Доминирующая порода в молочном стаде — черно-пестрая
Удельный вес доминирующей породы в общем поголовье фуражных коров, % — 95
Приплод телят молочного стада, голов в год — 597
Площадь земель под кормовые культуры для скотоводства, га — 2 040

Руководитель: Ерышов Вячеслав Валерьевич

Контактное лицо: Арефьев А. А.

Контакты: 442835, Пензенская обл., Колышлейский р-н, с. Красная горка, ул. Советская, д. 12
8 (84146) 2-43-25
kras_gorka_kol@sura.ru

ТНВ имени Димитрова

Объем валового производства молока, т — 2 982
в том числе объем производства товарного молока, т — 2 740
Среднегодовое поголовье фуражных коров, голов — 710
Доминирующая порода в молочном стаде — голштино-фризская
Удельный вес доминирующей породы в общем поголовье фуражных коров, % — 100
Приплод телят молочного стада, голов в год — 612
Площадь земель под кормовые культуры для скотоводства, га — 1 891

Руководитель: Степанюк Петр Андреевич

Контактное лицо: Кандрина Надежда Николаевна

Контакты: 442271, Пензенская обл., Белинский р-н, с. Студенка, ул. Рабочая, д. 44
8 (84153) 3-02-82
dimitrovo@inbox.ru

АО «Учебно-опытное хозяйство «Рамзай» ПГСХА»

Объем валового производства молока, т — 2 521
в том числе объем производства товарного молока, т — 2 334
Среднегодовое поголовье фуражных коров, голов — 420
Доминирующая порода в молочном стаде — черно-пестрая
Удельный вес доминирующей породы в общем поголовье фуражных коров, % — 100
Приплод телят молочного стада, голов в год — 502
Площадь земель под кормовые культуры для скотоводства, га — 1 500

Руководитель: Кривозубов Алексей Алексеевич

Контактное лицо: Кривозубов Алексей Алексеевич

Контакты: 442395, Пензенская обл., Мокшанский р-н, с. Рамзай
8 (84150) 2-78-31
uchoz-ramzai@mail.ru

Перерабатывающие компании

ООО «Новая Изида»

Номинальная мощность по переработке молока, т/год — 17 600
Фактический объем переработанного молока, т/год — 5 320
Номинальная мощность по производству готовой продукции, т/год — 10 560

Фактический объем выпуска готовой продукции, т/год
молоко жидкое обработанное — 650
кисломолочная продукция — 2 400
масло сливочное — 15
молоко в твердых формах — 20

Руководитель: Мазуров Алексей Васильевич

Контактное лицо: Растов Алексей Васильевич

Контакты: 442370, Пензенская обл., Мокшанский р-н,
р. п. Мокшан, ул. Энгельса, д. 8
8 (84150) 2-72-50, доб. 319
gb@n-i.ru www.n-i.ru

ООО «Новые технологии»

Номинальная мощность по переработке молока, т/год — 23 400
Фактический объем переработанного молока, т/год — 11 010
Фактический объем выпуска готовой продукции, т/год

масло сливочное — 486
молоко в твердых формах — 723
прочие молочные продукты — 272

Руководитель: Азяев Александр Михайлович

Контактное лицо: Азяев Александр Михайлович

Контакты: 440034, г. Пенза, ул. Металлистов, д. 7
8 (8412) 20-62-20
milk_lopatino@yandex.ru

ОАО «Молочный комбинат «Пензенский»

ГК «Дамате»

Номинальная мощность по переработке молока, т/год — 146 000
Фактический объем переработанного молока, т/год — 71 191
Фактический объем выпуска готовой продукции, т/год

молоко жидкое обработанное — 22 912
кисломолочная продукция — 9 263
сыры и продукты сырные — 1 564
масло сливочное — 842
молоко в твердых формах — 2
прочие молочные продукты — 3 788

Руководитель: Калентьев Роман Анатольевич

Контактное лицо: Касьяненко Лидия Александровна

Контакты: 440031, г. Пенза, ул. Курская, д. 70
8 (8412) 23-14-00
molkom@sura.ru
www.molkom-penza.ru

ООО «Мечта»

Номинальная мощность по переработке молока, т/год — 41 000
Фактический объем переработанного молока, т/год — 11 000
Номинальная мощность по производству готовой продукции, т/год — 20 000

Фактический объем выпуска готовой продукции, т/год
молоко жидкое обработанное — 958
кисломолочная продукция — 529
сыры и продукты сырные — 46
масло сливочное — 377
молоко в твердых формах — 527
прочие молочные продукты — 327

Руководитель: Качурин Вячеслав Владимирович

Контактное лицо: Бурмистрова Наталья Сергеевна

Контакты: 442893, Пензенская обл., г. Сердобск,
ул. Лесная, д. 39
8 (84167) 2-23-37
mechta-serdobsk@mail.ru
www.mechtaserdobsk.ru

ООО «Каменский маслозавод»

Номинальная мощность по переработке молока, т/год — 10 950
Фактический объем переработанного молока, т/год — 8 883
Номинальная мощность по производству готовой продукции, т/год — 12 775

Фактический объем выпуска готовой продукции, т/год
молоко жидкое обработанное — 3 940
кисломолочная продукция — 701
сыры и продукты сырные — 25
масло сливочное — 517
прочие молочные продукты — 40

Руководитель: Валитова Ольга Александровна

Контактное лицо: Валитова Ольга Александровна

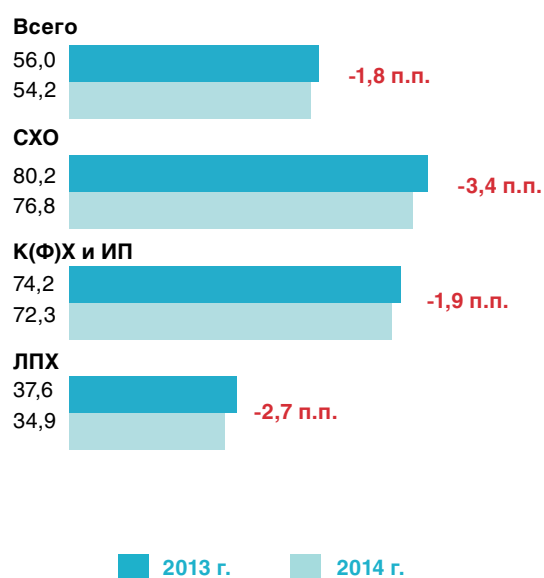
Контакты: 442028, г. Пенза, ул. Циалковского, д. 35-36
8 (8412) 49-15-47
mdvor-penza@yandex.ru

Общая информация	2013 г.	2014 г.	Изменение, %
Производство молока в хозяйствах всех категорий, тыс. т	421,4	434,9	+3,2
в том числе товарного молока, тыс. т	235,8	234,6	-0,5
Поголовье коров в хозяйствах всех категорий на конец года, тыс. гол.	108,9	110,9	+1,9
в том числе поголовье коров на конец года в СХО, К(Ф)Х и ИП	60,0	63,8	+6,3
Доля племенных коров в СХО, К(Ф)Х и ИП, %	8,0	10,0	+2,0 п.п.
Введено в строй новых или модернизированных стойломест, ед.	1 062,0	1 184,0	+11,5
Доля региона в общероссийском объеме производства молока, %	1,4	1,4	0,0 п.п.
в том числе товарного молока, %	1,2	1,2	0,0 п.п.
Место в рейтинге регионов по объему производства молока	30	28	-2 п.
в том числе товарного молока	31	30	+1 п.

Производство товарного молока, тыс. т



Доля товарного молока в общем объеме производства, %



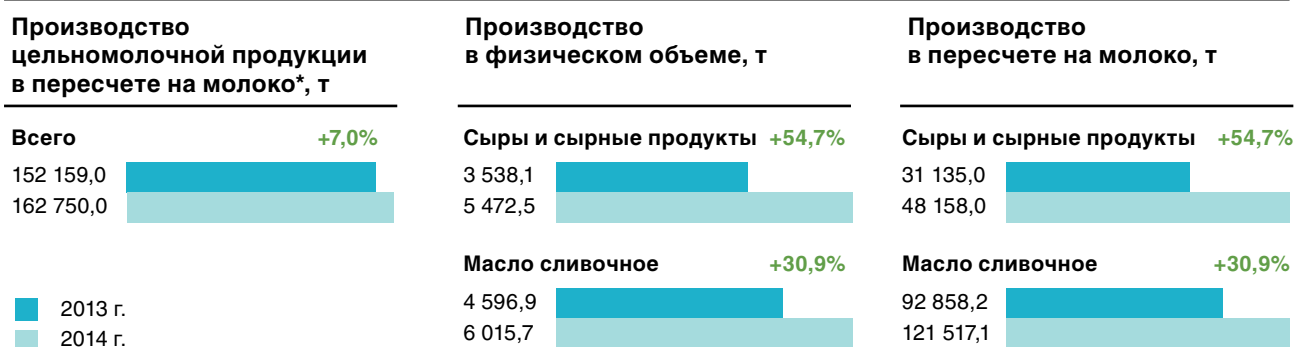
Молочная продуктивность коров, кг/год



Потребление молокопродуктов

	2013 г.	2014 г.	Изменение
Потребление молока и молокопродуктов на душу населения, кг/год	242,0	242,0	—
Место в рейтинге регионов по объему потребления	42	37	+5 п.
Процент от рекомендуемой нормы	73	73	—

Переработка молока и производство молочной продукции

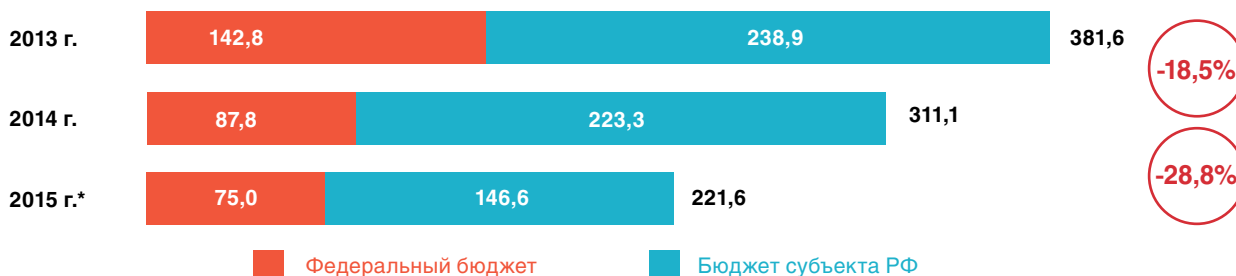


* В позицию «Цельномолочная продукция» включается молоко жидкое обработанное, кефир (без пищевых продуктов и добавок), сметана, творог, сливки, продукты кисломолочные для детского питания, ряженка и др.

Государственная поддержка молочной отрасли

	2013 г.	2014 г.	Изменение
Средств господдержки на 1 кг товарного молока в СХО, К(Ф)Х и ИП, руб.	1,6	1,3	-0,3 руб.
Место в рейтинге регионов по объему средств господдержки на 1 кг товарного молока	38	32	+6 п.

Объем средств государственной поддержки молочной отрасли, млн руб.

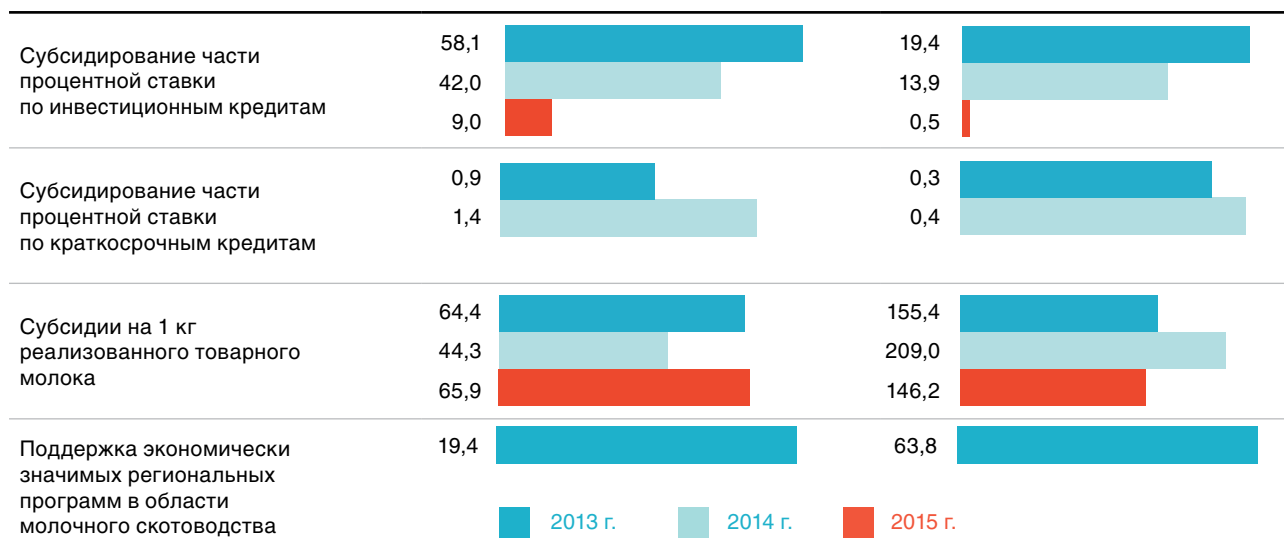


* Без учета средств поддержки по направлению «Возмещение части прямых понесенных затрат на создание и модернизацию объектов животноводческих комплексов молочного направления (молочных ферм)»

Виды поддержки

Федеральный бюджет, млн руб.

Бюджет субъекта РФ, млн руб.



Производители молока

ЗАО «Северный ключ»

Объем валового производства молока, т — 6 588
в том числе объем производства товарного молока, т — 4 950
Среднегодовое поголовье фуражных коров, голов — 976
Доминирующая порода в молочном стаде — черно-пестрая
Удельный вес доминирующей породы в общем поголовье фуражных коров, % — 100
Приплод телят молочного стада, голов в год — 1 124
Площадь земель под кормовые культуры для скотоводства, га — 2 125

Руководитель: Денщикова Сергей Иванович

Контактное лицо: Денщикова Сергей Иванович

Контакты: 446461, Самарская обл., Похвистневский р-н, с. Савруха, ул. Центральная усадьба, д. 27А
8 (84656) 5-75-44, 5-77-44
sewerniykluch@mail.ru

ЗАО «Луначарск»

Объем валового производства молока, т — 3 293
в том числе объем производства товарного молока, т — 2 996
Среднегодовое поголовье фуражных коров, голов — 603
Доминирующая порода в молочном стаде — черно-пестрая самарская
Удельный вес доминирующей породы в общем поголовье фуражных коров, % — 100
Приплод телят молочного стада, голов в год — 441
Площадь земель под кормовые культуры для скотоводства, га — 1 015

Руководитель: Кисляков Сергей Александрович

Контактное лицо: Кисляков Сергей Александрович

Контакты: 445145, Самарская обл., Ставропольский р-н, п. Луначарский, ул. Мира, д. 4
8 (8482) 23-13-41
zaolunacharsk@rambler.ru

ГУП СО «Купинское»

Объем валового производства молока, т — 3 841
в том числе объем производства товарного молока, т — 3 706
Среднегодовое поголовье фуражных коров, голов — 540
Доминирующая порода в молочном стаде — черно-пестрая (осеменение голштино-фризской)
Удельный вес доминирующей породы в общем поголовье фуражных коров, % — 100
Приплод телят молочного стада, голов в год — 732
Площадь земель под кормовые культуры для скотоводства, га — 2 265

Руководитель: Зуев Анатолий Петрович

Контактное лицо: Зуев Анатолий Петрович

Контакты: 446227, Самарская обл., Безенчукский р-н, с. Купино, ул. Полевая, д. 2
8 (84676) 4-22-98, 8 (917) 810-23-06 (руководитель)
kupinskoe2009@rambler.ru, www.kupinskoe.ru

Перерабатывающие компании

ОАО «ТольяттиМолоко»

Номинальная мощность по переработке молока, т/год — 24 000
Фактический объем переработанного молока, т/год — 15 950
Номинальная мощность по производству готовой продукции, т/год — 14 200
Фактический объем выпуска готовой продукции, т/год
молоко жидкое обработанное — 6 308
кисломолочная продукция — 7 043
масло сливочное — 281
прочие молочные продукты — 1 945

Руководитель: Обуховский Максим Валериевич

Контакты: 445000, Самарская обл., г. Тольятти,

ул. Коммунальная, д. 26

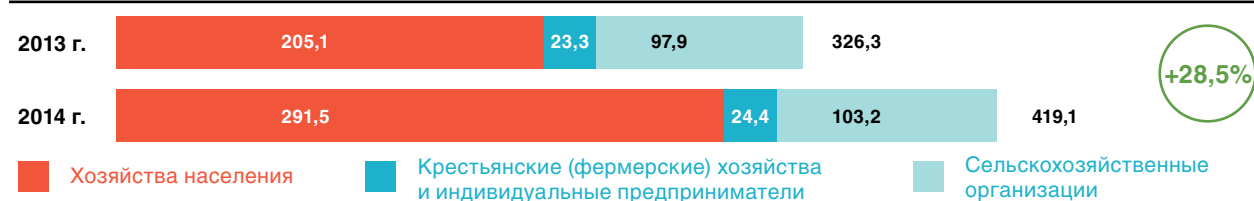
8 (8482) 79-04-79

office@tmtmilk.ru

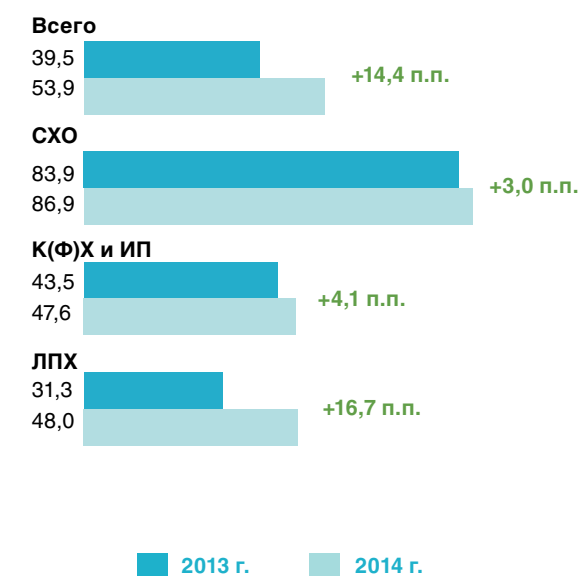
www.tmtmilk.ru

Общая информация	2013 г.	2014 г.	Изменение, %
Производство молока в хозяйствах всех категорий, тыс. т	826,4	777,4	-5,9
в том числе товарного молока, тыс. т	326,3	419,1	+28,5
Поголовье коров в хозяйствах всех категорий на конец года, тыс. гол.	200,8	189,6	-5,6
в том числе поголовье коров на конец года в СХО, К(Ф)Х и ИП	68,6	65,8	-4,1
Доля племенных коров в СХО, К(Ф)Х и ИП, %	11,9	12,9	+1,0 п.п.
Введено в строй новых или модернизированных стойломест, ед.	1 460,0	160,0	в 9,1 раза меньше
Доля региона в общероссийском объеме производства молока, %	2,7	2,5	-0,2 п.п.
в том числе товарного молока, %	1,7	2,1	+0,4 п.п.
Место в рейтинге регионов по объему производства молока	6	9	-3 п.
в том числе товарного молока	23	17	+6 п.

Производство товарного молока, тыс. т



Доля товарного молока в общем объеме производства, %



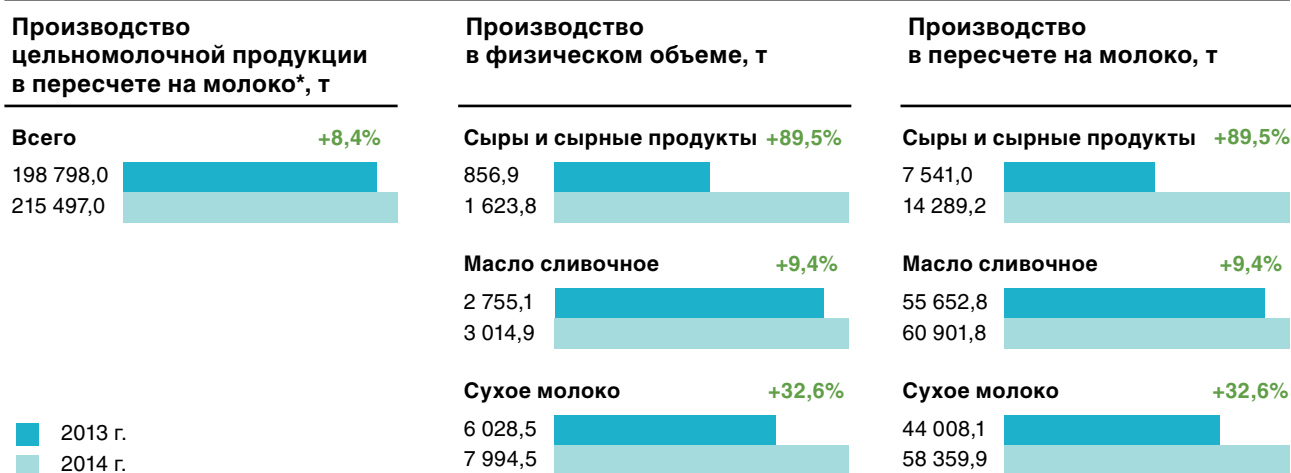
Молочная продуктивность коров, кг/год



Потребление молокопродуктов

	2013 г.	2014 г.	Изменение
Потребление молока и молокопродуктов на душу населения, кг/год	284,0	263,0	-7,4%
Место в рейтинге регионов по объему потребления	15	23	-8 п.
Процент от рекомендуемой нормы	86	80	-6 п.п.

Переработка молока и производство молочной продукции



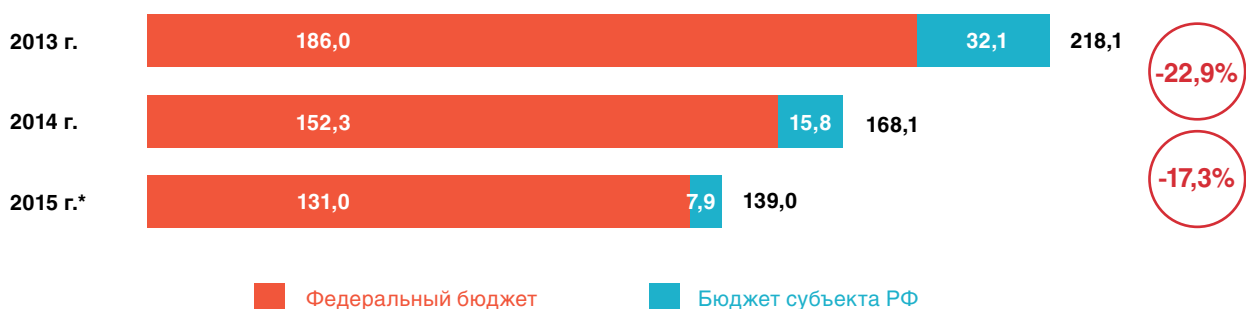
* В позицию «Цельномолочная продукция» включается молоко жидкое обработанное, кефир (без пищевых продуктов и добавок), сметана, творог, сливки, продукты кисломолочные для детского питания, ряженка и др.

Государственная поддержка молочной отрасли

2013 г. 2014 г. Изменение

Средств господдержки на 1 кг товарного молока в СХО, К(Ф)Х и ИП, руб.	0,7	0,4	-0,3 руб.
Место в рейтинге регионов по объему средств господдержки на 1 кг товарного молока	69	69	0 п.

Объем средств государственной поддержки молочной отрасли, млн руб.

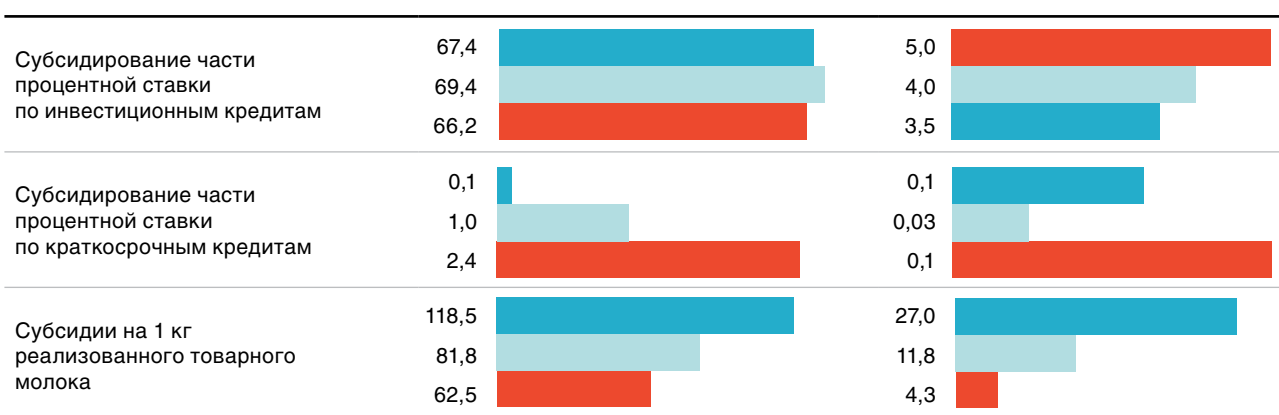


* Без учета средств поддержки по направлению «Возмещение части прямых понесенных затрат на создание и модернизацию объектов животноводческих комплексов молочного направления (молочных ферм)»

Виды поддержки

Федеральный бюджет, млн руб.

Бюджет субъекта РФ, млн руб.



■ 2013 г. ■ 2014 г. ■ 2015 г.

Производители молока

АО «Племзавод «Трудовой»

Объем валового производства молока, т — 30 419
в том числе объем производства товарного молока, т — 30 210
Среднегодовое поголовье фуражных коров, голов — 3 660
Доминирующая порода в молочном стаде — голштинская молочная
Удельный вес доминирующей породы в общем поголовье фуражных коров, % — 100
Приплод телят молочного стада, голов в год — 4 370
Площадь земель под кормовые культуры для скотоводства, га — 12 130
Руководитель: Байзульдинов Айдар Сергеевич
Контактное лицо: Смяцкая Ирина Александровна
Контакты: 413061, Саратовская обл., Марковский р-н, с. Павловка, ул. Революции, д. 11
8 (84567) 6-94-94
trud07@yandex.ru

ЗАО ПЗ «Мелиоратор»

Объем валового производства молока, т — 9 304
в том числе объем производства товарного молока, т — 8 587
Среднегодовое поголовье фуражных коров, голов — 1 564
Доминирующая порода в молочном стаде — красно-пестрая
Удельный вес доминирующей породы в общем поголовье фуражных коров, % — 100
Приплод телят молочного стада, голов в год — 1 494
Площадь земель под кормовые культуры для скотоводства, га — 8 325
Руководитель: Доровской Николай Васильевич
Контакты: 413076, Саратовская обл., Марковский р-н, п. Осиновский, ул. Школьная, д. 21
8 (84578) 2-16-82
meliorat30@mail.ru, www.maliorator.jimdo.com

СХПК «Штурм»

Объем валового производства молока, т — 3 748
в том числе объем производства товарного молока, т — 3 269
Среднегодовое поголовье фуражных коров, голов — 765
Доминирующая порода в молочном стаде — симментальская
Удельный вес доминирующей породы в общем поголовье фуражных коров, % — 100
Приплод телят молочного стада, голов в год — 850
Площадь земель под кормовые культуры для скотоводства, га — 1 340
Руководитель: Дзюбан Сергей Иванович
Контактное лицо: Дзюбан Сергей Иванович
Контакты: 412561, Саратовская обл., Новобурасский р-н, п. Белоярский, ул. Октябрьская, д. 2
8 (84557) 2-31-45
shturm.s@bk.ru

ООО «Колосок»

Объем валового производства молока, т — 3 597
в том числе объем производства товарного молока, т — 2 306
Среднегодовое поголовье фуражных коров, голов — 520
Доминирующая порода в молочном стаде — красно-пестрая
Удельный вес доминирующей породы в общем поголовье фуражных коров, % — 100
Приплод телят молочного стада, голов в год — 563
Площадь земель под кормовые культуры для скотоводства, га — 1 000
Руководитель: Тугушев Муся Харисович
Контактное лицо: Кудашев Мустафа Абдеряшитович
Контакты: 412625, Саратовская обл., Базарно-Карабулакский р-н, с. Репьевка, ул. Новая, д. 26
8 (84591) 6-31-48, 6-63-10
sandugach_bk@mail.ru

СПК «Колхоз Красавский»

Объем валового производства молока, т — 3 482
в том числе объем производства товарного молока, т — 2 100
Среднегодовое поголовье фуражных коров, голов — 684
Доминирующая порода в молочном стаде — симментальская
Удельный вес доминирующей породы в общем поголовье фуражных коров, % — 100
Приплод телят молочного стада, голов в год — 682
Площадь земель под кормовые культуры для скотоводства, га — 1 392
Руководитель: Девяткин Анатолий Ильич
Контактное лицо: Исакова Валентина Андреевна
Контакты: 412869, Саратовская обл., Лысогорский р-н, с. Новая Красавка, ул. Садовая, д. 1
8 (84551) 3-712-5, 3-71-45
krasavka.kolhoz@yandex.ru

ООО «Ягоднополянское»

Объем валового производства молока, т — 3 241
в том числе объем производства товарного молока, т — 2 399
Среднегодовое поголовье фуражных коров, голов — 750
Доминирующая порода в молочном стаде — симментальская
Удельный вес доминирующей породы в общем поголовье фуражных коров, % — 100
Приплод телят молочного стада, голов в год — 788
Площадь земель под кормовые культуры для скотоводства, га — 2 250
Руководитель: Марискин Василий Иванович
Контактное лицо: Фадеева Валентина Алексеевна
Контакты: 412185, Саратовская обл., Татищевский р-н, с. Ягодная Поляна, ул. Советская, д. 48
8 (84558) 5-93-22
ooo_yagodnopolyanskoe@mail.ru

ООО «Агрофирма «Рубеж»

Объем валового производства молока, т — 3 006
в том числе объем производства товарного молока, т — 2 315
Среднегодовое поголовье фуражных коров, голов — 888
Доминирующая порода в молочном стаде — симментальская
Удельный вес доминирующей породы в общем поголовье фуражных коров, % — 100
Приплод телят молочного стада, голов в год — 759
Площадь земель под кормовые культуры для скотоводства, га — 1 683

Руководитель: Артемов Павел Александрович
Контактное лицо: Тимохина Ольга Александровна
Контакты: 413718, Саратовская обл., Пугачевский р-н, с. Старая Порубежка, ул. Лободина, д. 27/1
8 (84574) 4-60-70
rubej2006@mail.ru

ФГУП «Учхоз «Муммовское» МСХА имени К. А. Тимирязева

Объем валового производства молока, т — 2 438
в том числе объем производства товарного молока, т — 1 579
Среднегодовое поголовье фуражных коров, голов — 393
Доминирующая порода в молочном стаде — симментальская
Удельный вес доминирующей породы в общем поголовье фуражных коров, % — 100
Приплод телят молочного стада, голов в год — 432
Площадь земель под кормовые культуры для скотоводства, га — 1 031

Руководитель: Ворников Дмитрий Васильевич
Контактное лицо: Беляева Юлия Александровна
Контакты: 412404, Саратовская обл., Аткарский р-н, д. Ершовка, ул. Центральная, д. 1А
8 (84552) 4-54-08
mumowka@mail.ru

ООО «Роща»

Объем валового производства молока, т — 2 401
в том числе объем производства товарного молока, т — 2 089
Среднегодовое поголовье фуражных коров, голов — 391
Доминирующая порода в молочном стаде — симментальская
Удельный вес доминирующей породы в общем поголовье фуражных коров, % — 100
Приплод телят молочного стада, голов в год — 394
Площадь земель под кормовые культуры для скотоводства, га — 820

Руководитель: Тугушев Наиль Рушанович
Контактное лицо: Кифер Наталья Николаевна
Контакты: 412618, Саратовская обл., Базарно-Карабулакский р-н, с. Большая Чечуйка, ул. Молодежная, д. 41
8 (84591) 6-25-41
ooroosha@rambler.ru

ООО «Лето 2002»

Объем валового производства молока, т — 1 625
в том числе объем производства товарного молока, т — 1 421
Среднегодовое поголовье фуражных коров, голов — 373
Доминирующая порода в молочном стаде — черно-пестрая
Удельный вес доминирующей породы в общем поголовье фуражных коров, % — 100
Приплод телят молочного стада, голов в год — 381
Площадь земель под кормовые культуры для скотоводства, га — 1 008

Руководитель: Сергеев Николай Петрович
Контактное лицо: Яшина Елена Васильевна
Контакты: 412165, Саратовская обл., Татищевский р-н, с. Кувыка, ул. Молодежная, д. 15
8 (84558) 5-85-22
oooleto2002@list.ru

Перерабатывающие компании

ООО «Молочный комбинат Энгельский» ЗАО «Хвалынский маслозавод»

ГК «Белая Долина»

Номинальная мощность по переработке молока, т/год — 70 000
Фактический объем переработанного молока, т/год — 42 913
Номинальная мощность по производству готовой продукции, т/год — 54 750
Фактический объем выпуска готовой продукции, т/год
молоко жидкое обработанное — 12 218
кисломолочная продукция — 7 083
масло сливочное — 1 196
молоко в твердых формах — 1 021
прочие молочные продукты — 1 467

Руководитель: Коноплев Вадим Алексеевич
Контактное лицо: Зайченко Лилия Павловна
Контакты: 413112, Саратовская обл., г. Энгельс, ул. Томская, д. 49
8 (8453) 52-00-00, доб. 1010,1020
bd@beldolina.com
www.beldolina.com

Номинальная мощность по переработке молока, т/год — 20 000
Фактический объем переработанного молока, т/год — 950
Номинальная мощность по производству готовой продукции, т/год — 1 000
Фактический объем выпуска готовой продукции, т/год
молоко жидкое обработанное — 350
кисломолочная продукция — 100
масло сливочное — 8
прочие молочные продукты — 39

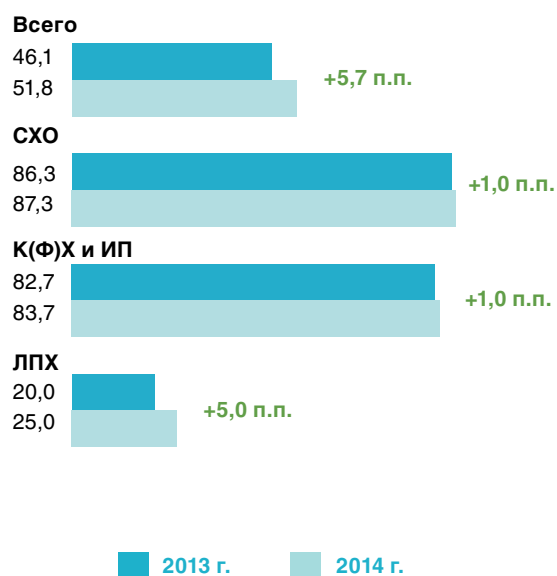
Руководитель: Кошелев Александр Васильевич
Контакты: 412780, Саратовская обл., г. Хвалынский, ул. Росреспублики, д. 1А
8 (84595) 2-17-39, 2-16-04 (ф)
hv-moloko@yandex.ru

Общая информация	2013 г.	2014 г.	Изменение, %
Производство молока в хозяйствах всех категорий, тыс. т	267,4	232,5	-13,1
в том числе товарного молока, тыс. т	123,5	120,5	-2,5
Поголовье коров в хозяйствах всех категорий на конец года, тыс. гол.	59,6	50,2	-15,6
в том числе поголовье коров на конец года в СХО, К(Ф)Х и ИП	27,8	24,6	-11,3
Доля племенных коров в СХО, К(Ф)Х и ИП, %	20,1	26,0	+5,9 п.п.
Введено в строй новых или модернизированных стойломест, ед.	—	—	—
Доля региона в общероссийском объеме производства молока, %	0,9	0,8	-0,1 п.п.
в том числе товарного молока, %	0,7	0,6	-0,1 п.п.
Место в рейтинге регионов по объему производства молока	40	45	-5 п.
в том числе товарного молока	48	50	-2 п.

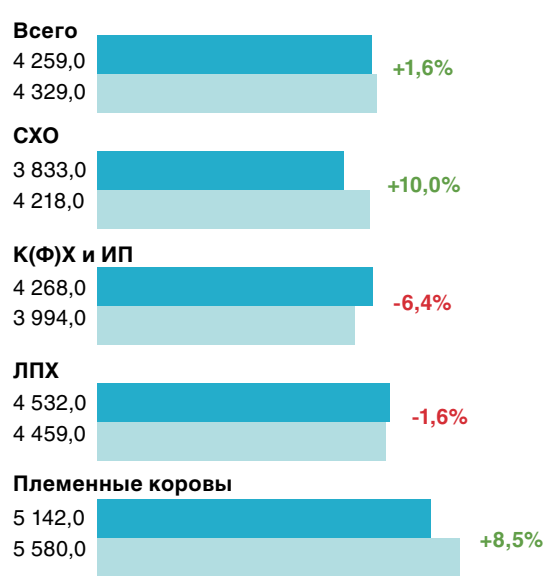
Производство товарного молока, тыс. т



Доля товарного молока в общем объеме производства, %



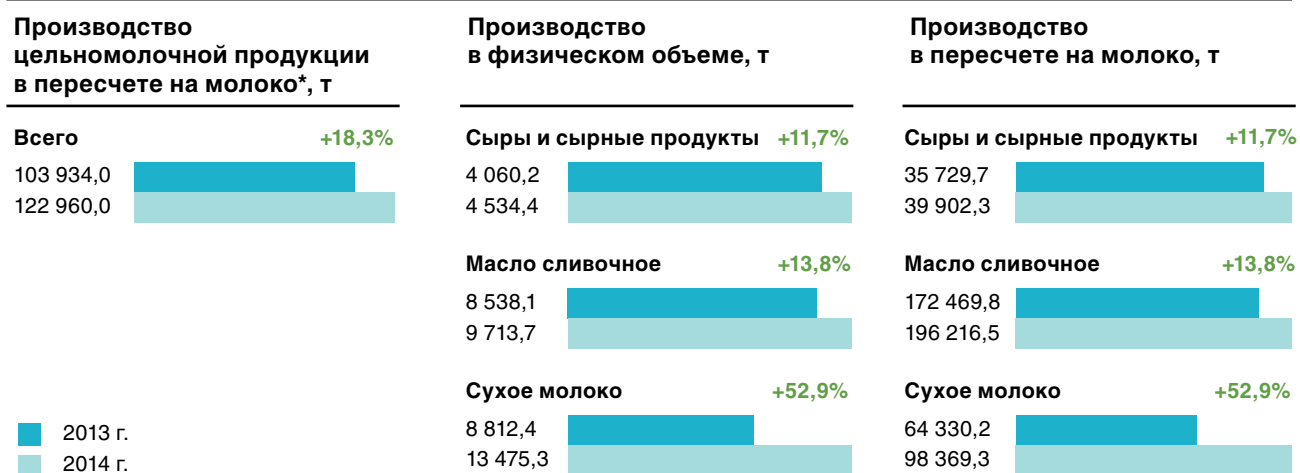
Молочная продуктивность коров, кг/год



Потребление молокопродуктов

	2013 г.	2014 г.	Изменение
Потребление молока и молокопродуктов на душу населения, кг/год	240,0	230,0	-4,2%
Место в рейтинге регионов по объему потребления	43	48	-5 п.
Процент от рекомендуемой нормы	73	70	-3 п.п.

Переработка молока и производство молочной продукции



* В позицию «Цельномолочная продукция» включается молоко жидкое обработанное, кефир (без пищевых продуктов и добавок), сметана, творог, сливки, продукты кисломолочные для детского питания, ряженка и др.

Государственная поддержка молочной отрасли

2013 г. 2014 г. Изменение

Средств господдержки на 1 кг товарного молока в СХО, К(Ф)Х и ИП, руб.	1,6	0,4	-1,2 руб.
Место в рейтинге регионов по объему средств господдержки на 1 кг товарного молока	39	66	-27 п.

Объем средств государственной поддержки молочной отрасли, млн руб.

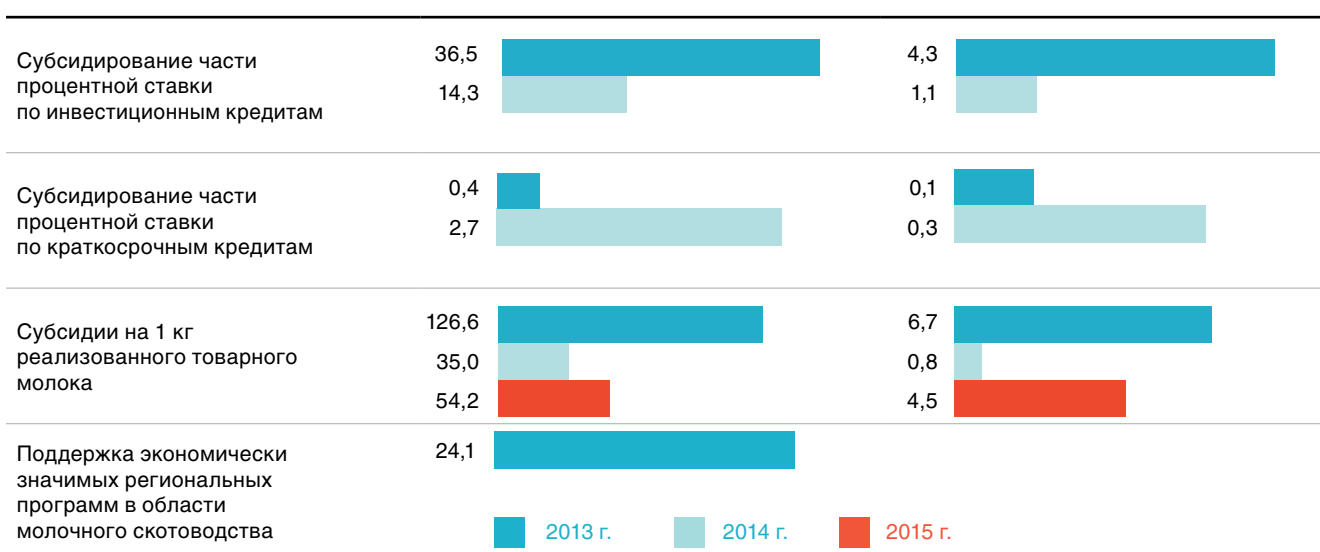


* Без учета средств поддержки по направлению «Возмещение части прямых понесенных затрат на создание и модернизацию объектов животноводческих комплексов молочного направления (молочных ферм)»

Виды поддержки

Федеральный бюджет, млн руб.

Бюджет субъекта РФ, млн руб.



Производители молока

СПК имени Н. К. Крупской

Объем валового производства молока, т — 9 000
в том числе объем производства товарного молока, т — 8 100
Среднегодовое поголовье фуражных коров, голов — 1 600
Доминирующая порода в молочном стаде — черно-пестрая
Удельный вес доминирующей породы в общем поголовье фуражных коров, % — 100
Приплод телят молочного стада, голов в год — 1 850
Площадь земель под кормовые культуры для скотоводства, га — 6 000

Руководитель: Голубков Анатолий Иванович

Контактное лицо: Воеводин Юрий Евгеньевич

Контакты: 443529, Ульяновская обл., Мелекесский р-н, п. Новоселки, ул. Гагарина, д. 1
8 (84235) 9-16-77
spkkrup@mail.ru

ООО «Золотой теленок»

Объем валового производства молока, т — 2 292
в том числе объем производства товарного молока, т — 2 073
Среднегодовое поголовье фуражных коров, голов — 449
Доминирующая порода в молочном стаде — герефорд черно-пестрая
Удельный вес доминирующей породы в общем поголовье фуражных коров, % — 90
Приплод телят молочного стада, голов в год — 243
Площадь земель под кормовые культуры для скотоводства, га — 2 938

Руководитель: Гареев Аняс Минзагитович

Контактное лицо: Сабирова Фания Минизагитовна

Контакты: 433429, Ульяновская обл., Чердаклинский р-н, с. Уразгильдино, ул. Школьная, д. 32
8 (4231) 44-1-38
drujba73@yandex.ru

СПК им. Калинина

Объем валового производства молока, т — 3 567
в том числе объем производства товарного молока, т — 2 084
Среднегодовое поголовье фуражных коров, голов — 760
Доминирующая порода в молочном стаде — симментальская
Удельный вес доминирующей породы в общем поголовье фуражных коров, % — 100
Приплод телят молочного стада, голов в год — 692
Площадь земель под кормовые культуры для скотоводства, га — 2 403

Руководитель: Камаев Ряхим Ибрагимович

Контактное лицо: Луцкан Андрей Васильевич

Контакты: 433103, Ульяновская обл., Вешкаймский р-н, с. Ермоловка, ул. Центральная, д. 115
8 (84243) 5-93-25, 5-92-19
spkcalinina@mail.ru

Перерабатывающие компании

ОАО «Молочный завод»

«Молвест»

Номинальная мощность по переработке молока, т/год — 65 700
Фактический объем переработанного молока, т/год — 53 363
Номинальная мощность по производству готовой продукции, т/год — 41 220
Фактический объем выпуска готовой продукции, т/год
молоко жидкое обработанное — 21 162
кисломолочная продукция — 9 144
сыры и продукты сырные — 2 057
масло сливочное — 534
молоко в твердых формах — 583

Руководитель: Коржов Роман Павлович

Контакты: 432701, Ульяновская обл., г. Ульяновск, ул. Можайского, д. 7
8 (8422) 44-68-52, 41-75-18 (ф)
referent_ul@molvest.ru, www.molvest.ru

Уральский федеральный округ



Уральский федеральный округ

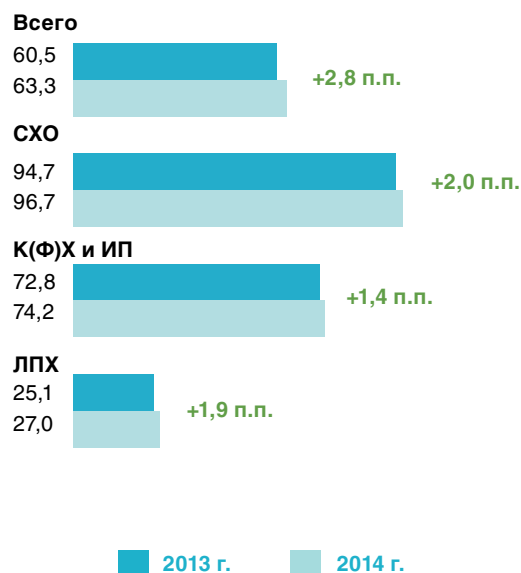
Общая информация

	2013 г.	2014 г.	Изменение, %
Производство молока в хозяйствах всех категорий, тыс. т	2 023,9	1 998,3	-1,3
в том числе товарного молока, тыс. т	1 224,8	1 284,8	+4,9
Поголовье коров в хозяйствах всех категорий на конец года, тыс. гол.	466,9	425,7	-8,8
в том числе поголовье коров на конец года в СХО, К(Ф)Х и ИП	244,2	229,6	-6,0
Доля племенных коров в СХО, К(Ф)Х и ИП, %	25,3	25,4	+0,1 п.п.
Введено в строй новых или модернизированных стойломест, ед.	3 881,0	2 551,0	-34,3
Доля федерального округа в общероссийском объеме производства молока, %	6,6	6,5	-0,1 п.п.
в том числе товарного молока, %	6,5	6,5	0,0 п.п.

Производство товарного молока, тыс. т



Доля товарного молока в общем объеме производства, %



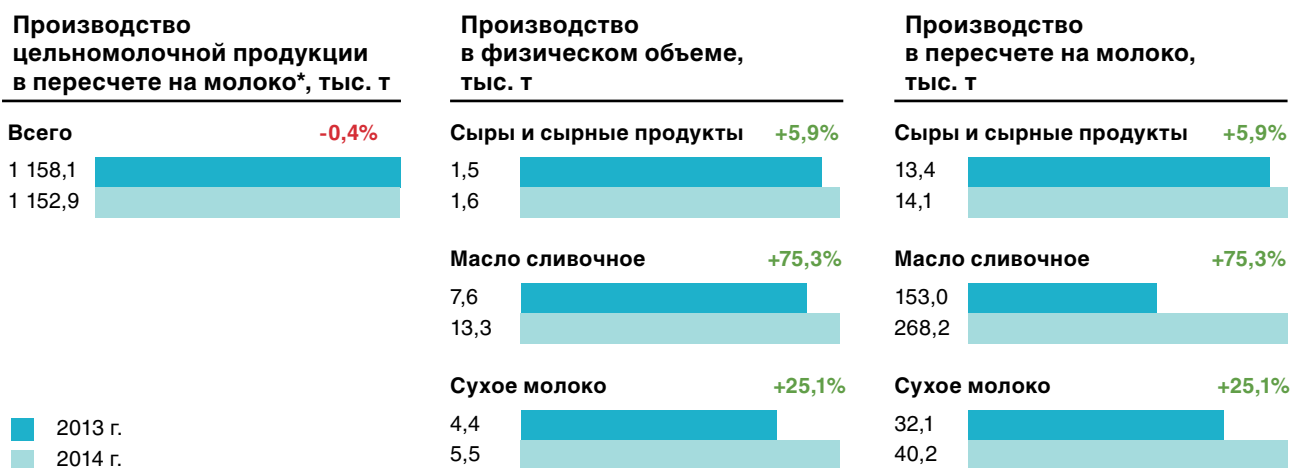
Молочная продуктивность коров, кг/год



Потребление молокопродуктов

	2013 г.	2014 г.	Изменение
Потребление молока и молокопродуктов на душу населения, кг/год	213,0	211,0	-0,9%
Процент от рекомендуемой нормы	65	64	-1 п.п.

Переработка молока и производство молочной продукции



* В позицию «Цельномолочная продукция» включается молоко жидкое обработанное, кефир (без пищевых продуктов и добавок), сметана, творог, сливки, продукты кисломолочные для детского питания, ряженка и др.

Государственная поддержка молочной отрасли

	2013 г.	2014 г.	Изменение
Средств господдержки на 1 кг товарного молока в СХО, К(Ф)Х и ИП, руб.	3,0	2,5	-0,5 руб.

Объем средств государственной поддержки молочной отрасли, млн руб.

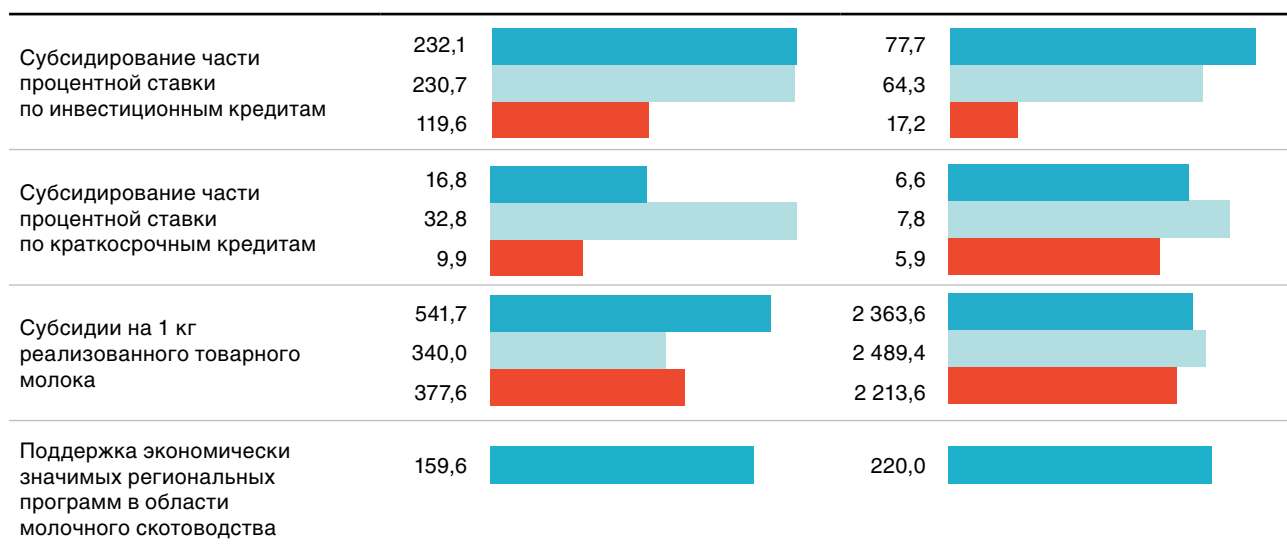


* Без учета средств поддержки по направлению «Возмещение части прямых понесенных затрат на создание и модернизацию объектов животноводческих комплексов молочного направления (молочных ферм)»

Виды поддержки

Федеральный бюджет, млн руб.

Бюджеты субъектов РФ, млн руб.

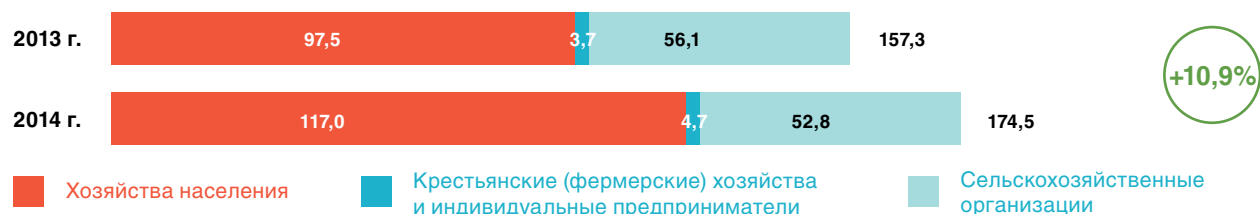


■ 2013 г. ■ 2014 г. ■ 2015 г.

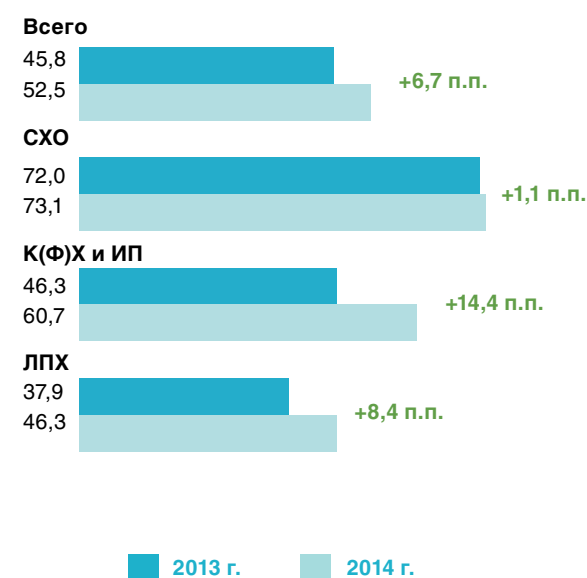
Общая информация

	2013 г.	2014 г.	Изменение, %
Производство молока в хозяйствах всех категорий, тыс. т	343,5	300,3	-12,6
в том числе товарного молока, тыс. т	157,3	174,5	+10,9
Поголовье коров в хозяйствах всех категорий на конец года, тыс. гол.	82,9	59,8	-27,8
в том числе поголовье коров на конец года в СХО, К(Ф)Х и ИП	24,2	20,5	-15,1
Доля племенных коров в СХО, К(Ф)Х и ИП, %	8,0	11,4	+3,4 п.п.
Введено в строй новых или модернизированных стойломест, ед.	—	—	—
Доля региона в общероссийском объеме производства молока, %	1,1	1,0	-0,1 п.п.
в том числе товарного молока, %	0,8	0,9	+0,1 п.п.
Место в рейтинге регионов по объему производства молока	36	38	-2 п.
в том числе товарного молока	44	39	+5 п.

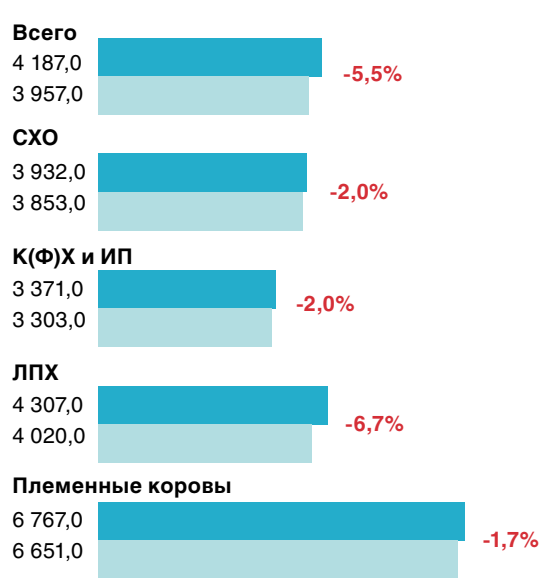
Производство товарного молока, тыс. т



Доля товарного молока в общем объеме производства, %



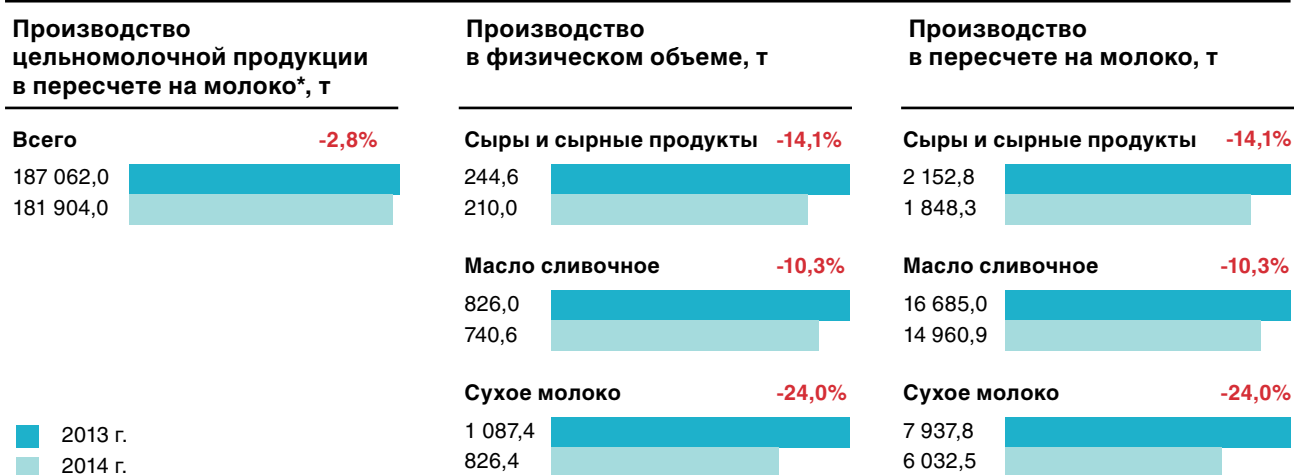
Молочная продуктивность коров, кг/год



Потребление молокопродуктов

	2013 г.	2014 г.	Изменение
Потребление молока и молокопродуктов на душу населения, кг/год	286,0	267,0	-6,6%
Место в рейтинге регионов по объему потребления	13	21	-8 п.
Процент от рекомендуемой нормы	87	81	-6 п.п.

Переработка молока и производство молочной продукции



* В позицию «Цельномолочная продукция» включается молоко жидкое обработанное, кефир (без пищевых продуктов и добавок), сметана, творог, сливки, продукты кисломолочные для детского питания, ряженка и др.

Государственная поддержка молочной отрасли

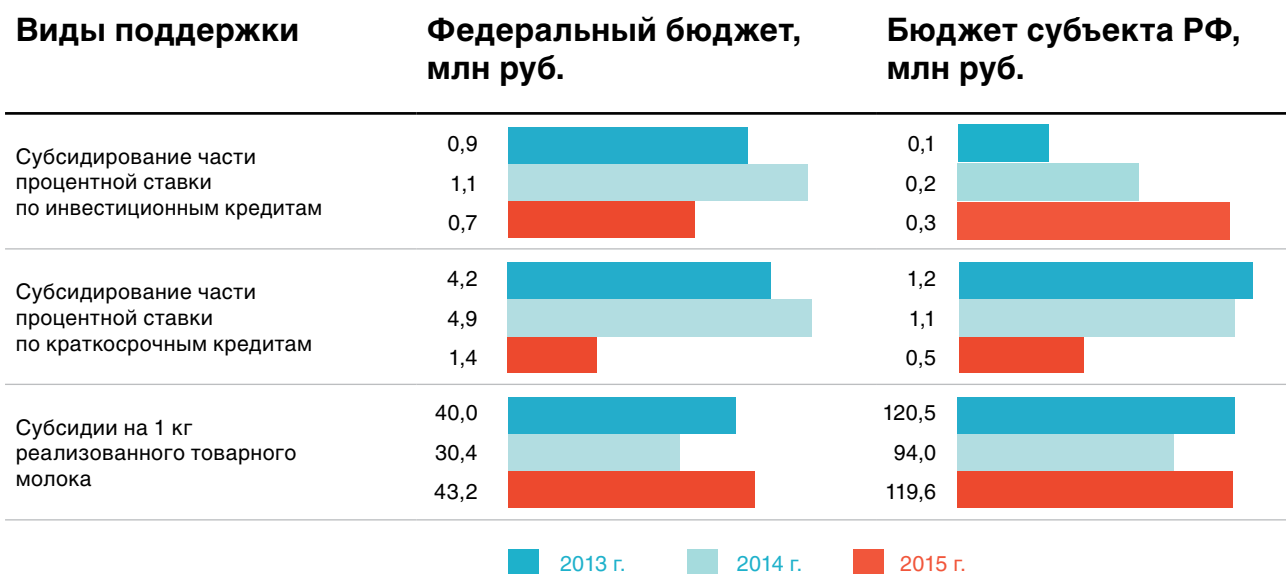
	2013 г.	2014 г.	Изменение
Средств господдержки на 1 кг товарного молока в СХО, К(Ф)Х и ИП, руб.	1,1	0,8	-0,3 руб.
Место в рейтинге регионов по объему средств господдержки на 1 кг товарного молока	56	55	+1 п.

Объем средств государственной поддержки молочной отрасли, млн руб.



* Без учета средств поддержки по направлению «Возмещение части прямых понесенных затрат на создание и модернизацию объектов животноводческих комплексов молочного направления (молочных ферм)»

Виды поддержки



Производители молока

ООО «Луч»

Объем валового производства молока, т — 5 740
в том числе объем производства товарного молока, т — 3 751
Среднегодовое поголовье фуражных коров, голов — 771
Доминирующая порода в молочном стаде — голштинская
черно-пестрая молочная
Удельный вес доминирующей породы в общем поголовье
фуражных коров, % — 100
Приплод телят молочного стада, голов в год — 770
Площадь земель под кормовые культуры для скотоводства,
га — 2 238

Руководитель: Лобазанов Султан Янорович

Контактное лицо: Малахевич Евдокия Васильевна

Контакты: 641504, Курганская обл., Лебяжьеvский р-н,
д. Песьяное, ул. Школьная, д. 6
8 (35237) 9-47-81
luch-kurgah@yandex.ru

ЗАО «Куйбышевское»

Объем валового производства молока, т — 2 689
в том числе объем производства товарного молока, т — 2 274
Среднегодовое поголовье фуражных коров, голов — 860
Доминирующая порода в молочном стаде — красно-пестрая
голштинская
Удельный вес доминирующей породы в общем поголовье
фуражных коров, % — 60
Приплод телят молочного стада, голов в год — 800
Площадь земель под кормовые культуры для скотоводства,
га — 4 705

Руководитель: Черевко Сергей Григорьевич

Контактное лицо: Черевко Сергей Григорьевич

Контакты: Курганская обл., Целинный р-н, с. Кислянка,
ул. Куйбышева, д. 18
8 (3524) 12-27-31
zaokiyb@yandex.ru

ЗАО «Глинки» | СХ

Объем валового производства молока, т — 3 308
в том числе объем производства товарного молока, т — 3 074
Среднегодовое поголовье фуражных коров, голов — 385
Доминирующая порода в молочном стаде — черно-пестрая
голштинская
Удельный вес доминирующей породы в общем поголовье
фуражных коров, % — 100
Приплод телят молочного стада, голов в год — 406
Площадь земель под кормовые культуры для скотоводства,
га — 1 091

Руководитель: Андреева Нэля Анатольевна

Контактное лицо: Андреева Нэля Анатольевна

Контакты: 640039, г. Курган, с. Глинки,
ул. Центральная, д. 10а
8 (3522) 54-81-88, 54-81-46
zaoglinki@inbox.ru

СПК «Белоярское»

Объем валового производства молока, т — 1 857
в том числе объем производства товарного молока, т — 1 372
Среднегодовое поголовье фуражных коров, голов — 532
Доминирующая порода в молочном стаде — черно-пестрая
Удельный вес доминирующей породы в общем поголовье
фуражных коров, % — 100
Приплод телят молочного стада, голов в год — 569
Площадь земель под кормовые культуры для скотоводства,
га — 1 360

Руководитель: Шуляков Сергей Николаевич

Контактное лицо: Шуляков Сергей Николаевич

Контакты: 641755, Курганская обл., Далматовский р-н,
с. Белоярское, ул. Нижняя, д. 9
8 (35252) 2-67-10
elenakylakova5@gmail.com

ООО «Агро-Стимул»

Объем валового производства молока, т — 2 578
в том числе объем производства товарного молока, т — 1 069
Среднегодовое поголовье фуражных коров, голов — 710
Приплод телят молочного стада, голов в год — 669
Площадь земель под кормовые культуры для скотоводства,
га — 1 600

Руководитель: Куликов Владимир Васильевич

Контактное лицо: Куликов Владимир Васильевич

Контакты: 641532, Курганская обл., Мокроусовский р-н,
с. Сунгурово
8 (912) 833-44-94
agrostimulmokrousovo@yandex.ru, oleg30.05@mail.ru

Перерабатывающие компании

ООО «Молоко Зауралья»

Номинальная мощность по переработке молока, т/год — 36 500

Фактический объем переработанного молока, т/год — 22 465

Номинальная мощность по производству готовой продукции, т/год — 23 800

Фактический объем выпуска готовой продукции, т/год

молоко жидкое обработанное — 9 334

кисломолочная продукция — 3 430

сыры и продукты сырные — 55

масло сливочное — 331

молоко в твердых формах — 349

прочие молочные продукты — 1 175

Руководитель: Сбродов Виктор Борисович

Контакты: 640000, г. Курган, ул. Химмашевская, д. 3

8 (3522) 25-53-58

molokozaur@rambler.ru

www.moloko45.ru

ОАО «Молоко»

Номинальная мощность по переработке молока, т/год — 20 000

Фактический объем переработанного молока, т/год — 16 630

Номинальная мощность по производству готовой продукции, т/год — 10 704

Фактический объем выпуска готовой продукции, т/год

молоко жидкое обработанное — 5 741

кисломолочная продукция — 2 071

масло сливочное — 334

молоко в твердых формах — 475

прочие молочные продукты — 1 083

Руководитель: Костомаров Валерий Григорьевич

Контакты: 641701, Курганская обл., г. Катайск,

ул. Лермонтова, д. 14

8 (35251) 2-42-27

secretary@oaomoloko.ru

www.milk45.ru

Свердловская область

Министерство агропромышленного комплекса и продовольствия

Руководитель: Копытов Михаил Николаевич
Юридический адрес: 620026, Свердловская область, г. Екатеринбург, ул. Розы Люксембург, д. 60
Тел.: +7 (343) 251-63-11, 251-63-63
Факс: +7 (343) 251-64-00
minsel@mcxso.ru
www.mcxso.midural.ru

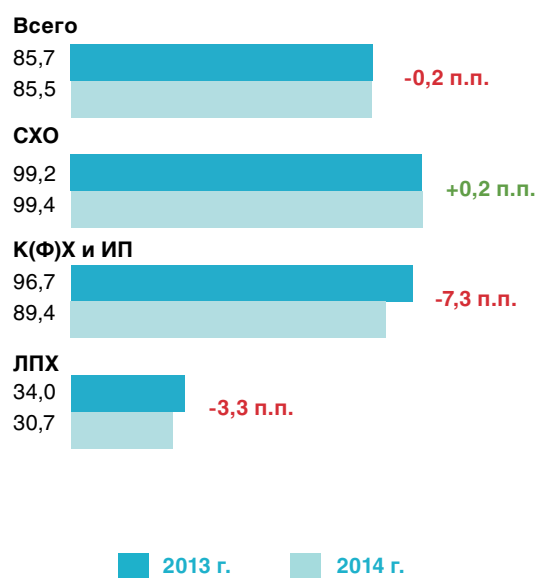
Общая информация

	2013 г.	2014 г.	Изменение, %
Производство молока в хозяйствах всех категорий, тыс. т	613,6	652,5	+6,3
в том числе товарного молока, тыс. т	522,5	557,5	+6,7
Поголовье коров в хозяйствах всех категорий на конец года, тыс. гол.	119,9	118,8	-0,9
в том числе поголовье коров на конец года в СХО, К(Ф)Х и ИП	88,9	88,7	-0,3
Доля племенных коров в СХО, К(Ф)Х и ИП, %	43,3	43,7	+0,4 п.п.
Введено в строй новых или модернизированных стойломест, ед.	2 849,0	2 067,0	-27,4
Доля региона в общероссийском объеме производства молока, %	2,0	2,1	+0,1 п.п.
в том числе товарного молока, %	2,8	2,8	0,0 п.п.
Место в рейтинге регионов по объему производства молока	16	15	+1 п.
в том числе товарного молока	7	7	0 п.

Производство товарного молока, тыс. т



Доля товарного молока в общем объеме производства, %



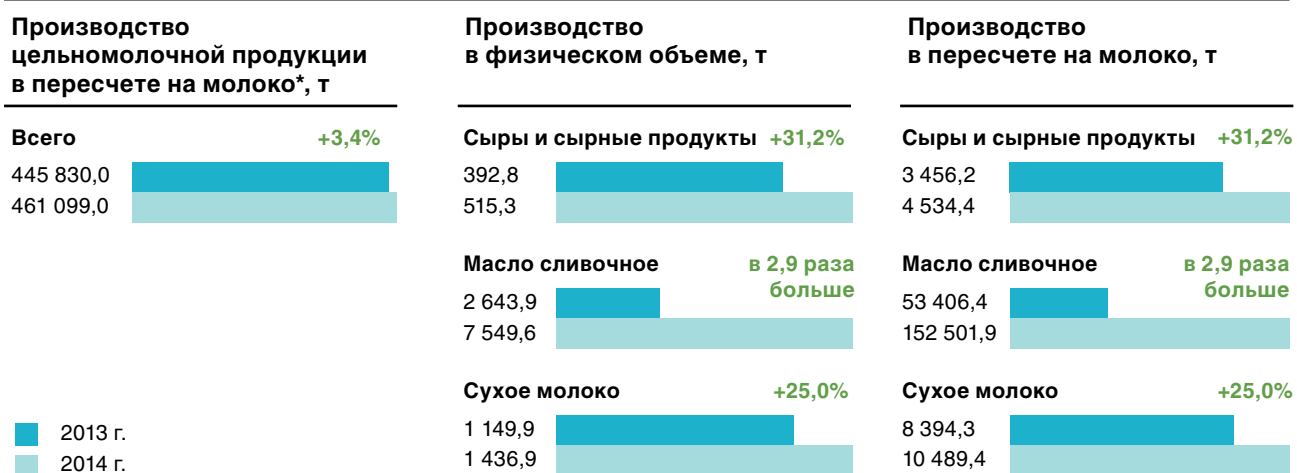
Молочная продуктивность коров, кг/год



Потребление молокопродуктов

	2013 г.	2014 г.	Изменение
Потребление молока и молокопродуктов на душу населения, кг/год	240,0	240,0	—
Место в рейтинге регионов по объему потребления	44	40	+4 п.
Процент от рекомендуемой нормы	73	73	—

Переработка молока и производство молочной продукции

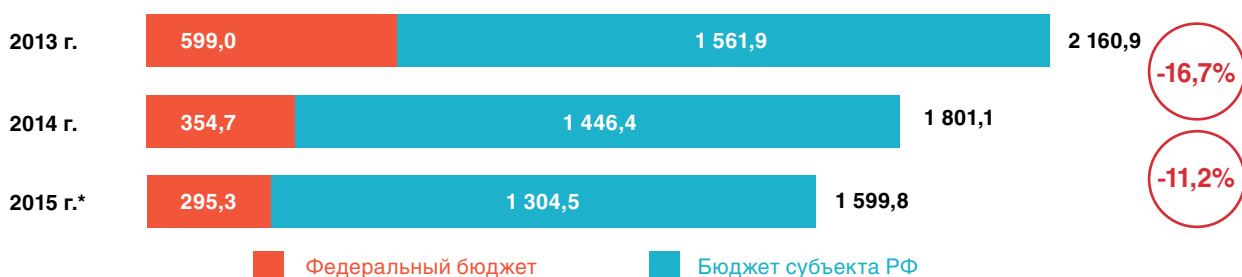


* В позицию «Цельномолочная продукция» включается молоко жидкое обработанное, кефир (без пищевых продуктов и добавок), сметана, творог, сливки, продукты кисломолочные для детского питания, ряженка и др.

Государственная поддержка молочной отрасли

	2013 г.	2014 г.	Изменение
Средств господдержки на 1 кг товарного молока в СХО, К(Ф)Х и ИП, руб.	4,1	3,2	-0,9 руб.
Место в рейтинге регионов по объему средств господдержки на 1 кг товарного молока	6	9	-3 п.

Объем средств государственной поддержки молочной отрасли, млн руб.

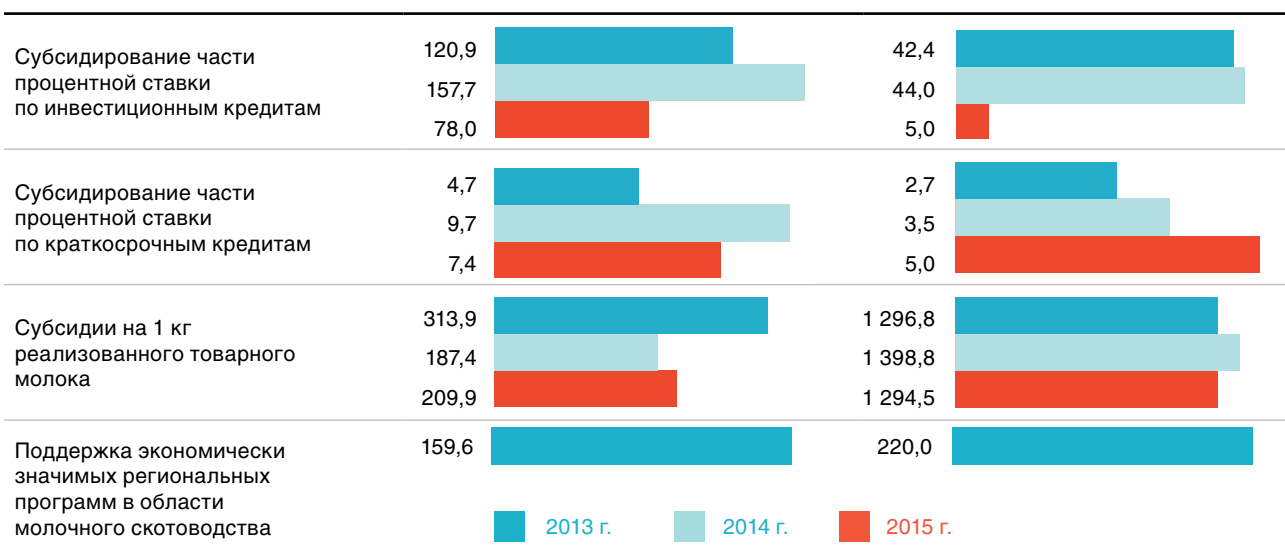


* Без учета средств поддержки по направлению «Возмещение части прямых понесенных затрат на создание и модернизацию объектов животноводческих комплексов молочного направления (молочных ферм)»

Виды поддержки

Федеральный бюджет, млн руб.

Бюджет субъекта РФ, млн руб.



Производители молока

СПК «Килачевский»

Объем валового производства молока, т — 26 722
в том числе объем производства товарного молока, т — 25 739
Среднегодовое поголовье фуражных коров, голов — 2 690
Доминирующая порода в молочном стаде — черно-пестрая
Удельный вес доминирующей породы в общем поголовье фуражных коров, % — 100
Приплод телят молочного стада, голов в год — 3 095
Площадь земель под кормовые культуры для скотоводства, га — 5 804

Руководитель: Никифоров Анатолий Сергеевич
Контакты: 623822, Свердловская обл., Ирбитский р-н, с. Килачевское, ул. Ленина, д. 55
8 (34355) 3-27-31
kzrussia@mail.ru, www.kilachevski.ru

ПАО «Каменское»

АО Группа Синара

Объем валового производства молока, т — 22 198
в том числе объем производства товарного молока, т — 21 256
Среднегодовое поголовье фуражных коров, голов — 2 897
Доминирующая порода в молочном стаде — черно-пестрая
Удельный вес доминирующей породы в общем поголовье фуражных коров, % — 100
Приплод телят молочного стада, голов в год — 2 275
Площадь земель под кормовые культуры для скотоводства, га — 7 063

Руководитель: Бахтерев Александр Петрович
Контактное лицо: Шишкина Галина Александровна
Контакты: 623459, Свердловская обл., Каменский р-н, с. Позариха, ул. Механизаторов, д. 13
8 (3439) 37-61-26
oao.kamenskoe@mail.ru, www.sinara-group.com

Колхоз «Урал»

Объем валового производства молока, т — 16 300
в том числе объем производства товарного молока, т — 15 710
Среднегодовое поголовье фуражных коров, голов — 1 865
Доминирующая порода в молочном стаде — черно-пестрая
Удельный вес доминирующей породы в общем поголовье фуражных коров, % — 100
Приплод телят молочного стада, голов в год — 2 074
Площадь земель под кормовые культуры для скотоводства, га — 5 861

Руководитель: Никифоров Валерий Сергеевич
Контактное лицо: гл. экономист Репина Надежда Геннадьевна
Контакты: 623842, Свердловская обл., Ирбитский р-н, с. Черновское, ул. 60 лет Октября, д. 35
8 (34355) 3-53-79
kolhozural@mail.ru, www.kolhozural.ru

ООО «Агрофирма «Ирбитская»

Объем валового производства молока, т — 13 213
в том числе объем производства товарного молока, т — 12 716
Среднегодовое поголовье фуражных коров, голов — 2 445
Доминирующая порода в молочном стаде — черно-пестрая
Удельный вес доминирующей породы в общем поголовье фуражных коров, % — 100
Приплод телят молочного стада, голов в год — 1 860
Площадь земель под кормовые культуры для скотоводства, га — 10 793

Руководитель: Пильщиков Александр Евгеньевич
Контактное лицо: Федотова Анжелика Александровна
Контакты: 623836, Свердловская обл., Ирбитский р-н, д. Фомина, ул. Советская, д. 72
8 (34355) 3-34-68
agroirbit_1@bk.ru

ЗАО «Агрофирма «Патруши»

УГМК-Агро

Объем валового производства молока, т — 12 374
в том числе объем производства товарного молока, т — 11 853
Среднегодовое поголовье фуражных коров, голов — 1 400
Доминирующая порода в молочном стаде — черно-пестрая
Удельный вес доминирующей породы в общем поголовье фуражных коров, % — 100
Приплод телят молочного стада, голов в год — 1 064
Площадь земель под кормовые культуры для скотоводства, га — 4 688

Руководитель: Коротков Анатолий Викторович
Контактное лицо: Коротков Анатолий Викторович
Контакты: 624016, Свердловская обл., Сысертский р-н, с. Патруши, ул. Советская, д. 100
8 (343) 288-22-29
patrusi@ugmk-agro.ru, www.zdorovomoloko.ru

СПК «Колхоз им. Чапаева»

Объем валового производства молока, т — 11 538
в том числе объем производства товарного молока, т — 11 119
Среднегодовое поголовье фуражных коров, голов — 1 950
Доминирующая порода в молочном стаде — черно-пестрая
Удельный вес доминирующей породы в общем поголовье фуражных коров, % — 100
Приплод телят молочного стада, голов в год — 1 914
Площадь земель под кормовые культуры для скотоводства, га — 5 163

Руководитель: Юрьев Сергей Витальевич
Контактное лицо: Гневанова Валентина Владимировна
Контакты: 624683, Свердловская обл., Алапаевский р-н, с. Костино, ул. Советская, д. 3
8 (34346) 78-8-47
kolhoz-zoo@mail.ru

ГУП СО «Совхоз Сухоложский»

Объем валового производства молока, т — 10 688
в том числе объем производства товарного молока, т — 10 322
Среднегодовое поголовье фуражных коров, голов — 1 219
Доминирующая порода в молочном стаде — черно-пестрая
Удельный вес доминирующей породы в общем поголовье
фуражных коров, % — 100
Приплод телят молочного стада, голов в год — 1 458
Площадь земель под кормовые культуры для скотоводства,
га — 2 631

Руководитель: Каменских Павел Геннадьевич

Контактное лицо: Попов Илья Алексеевич

Контакты: 624810, Свердловская обл., Сухоложский р-н,
с. Курьи, ул. Школьная, д. 17
sovhoz.sl@yandex.ru, www.sovhoz-sl.ru

СПК «Пригородное»

Объем валового производства молока, т — 9 284
в том числе объем производства товарного молока, т — 8 802
Среднегодовое поголовье фуражных коров, голов — 1 600
Доминирующая порода в молочном стаде — черно-пестрая
Удельный вес доминирующей породы в общем поголовье
фуражных коров, % — 100
Приплод телят молочного стада, голов в год — 1 786
Площадь земель под кормовые культуры для скотоводства,
га — 4 056

Руководитель: Неймышев Николай Леонидович

Контактное лицо: Неймышев Николай Леонидович

Контакты: 623850, Свердловская обл., Ирбитский р-н, п. Спутник
8 (34355) 3-31-48
prigorodnoe-irbit@yandex.ru

ООО «Некрасово-1»

Объем валового производства молока, т — 9 637
в том числе объем производства товарного молока, т — 9 105
Среднегодовое поголовье фуражных коров, голов — 1 021
Доминирующая порода в молочном стаде — голштинская
молочная черно-пестрая
Удельный вес доминирующей породы в общем поголовье
фуражных коров, % — 100
Приплод телят молочного стада, голов в год — 1 318
Площадь земель под кормовые культуры для скотоводства,
га — 3 992

Руководитель: Волковский А. А.

Контактное лицо: главный зоотехник Зверева Н. Н.

Контакты: 624047, Свердловская обл., Белоярский р-н,
с. Некрасово, ул. Ленина, д. 24
8 (34377) 4-36-27, 4-36-41
nekrasovo@inbox.ru

ЗАО «Новопышминское»

Объем валового производства молока, т — 8 539
в том числе объем производства товарного молока, т — 8 613
Среднегодовое поголовье фуражных коров, голов — 960
Доминирующая порода в молочном стаде — черно-пестрая
Удельный вес доминирующей породы в общем поголовье
фуражных коров, % — 100
Приплод телят молочного стада, голов в год — 1 136
Площадь земель под кормовые культуры для скотоводства,
га — 4 445

Руководитель: Игнатьев Николай Борисович

Контактное лицо: Захаров Леонид Пантелеймонович

Контакты: 624829, Свердловская обл., Сухоложский р-н,
с. Новопышминское, ул. Ильича, д. 8
8 (34373) 99-2-81
info@molzavodnp.ru, Новопышминское.рф

Перерабатывающие компании

Верхнепышминский молочный завод

УГМК-Агро

Фактический объем переработанного молока, т/год — 35 000

Номинальная мощность по производству готовой продукции, т/год — 25 000

Фактический объем выпуска готовой продукции, т/год

молоко жидкое обработанное — 17 200

кисломолочная продукция — 3 360

сыры и продукты сырные — 27

масло сливочное — 76

прочие молочные продукты — 3 137

Руководитель: Кузнецова Анна Анатольевна

Контактное лицо: Кузнецова Анна Анатольевна

Контакты: Свердловская обл., г. Верхняя Пышма, ул. Петрова, д. 1В
8 (343) 288-22-25

molzavod@ugmk-agro.ru

www.zdorovomoloko.ru

ООО «Алапаевский молочный комбинат»

Номинальная мощность по переработке молока, т/год — 25 000

Фактический объем переработанного молока, т/год — 20 162

Номинальная мощность по производству готовой продукции, т/год — 14 660

Фактический объем выпуска готовой продукции, т/год

молоко жидкое обработанное — 6 794

кисломолочная продукция — 3 632

сыры и продукты сырные — 11

масло сливочное — 146

прочие молочные продукты — 1 240

Руководитель: Шипунов Валерий Анатольевич

Контактное лицо: Лоховцева Марина Валерьевна

Контакты: 624632, Свердловская обл., Алапаевский р-н,

п. Заря, ул. Полевая, д. 3

8 (34346) 3-18-33

a-mk@bk.ru

ОАО «Серовский гормолзавод»

Номинальная мощность по переработке молока, т/год — 20 000

Фактический объем переработанного молока, т/год — 18 231

Номинальная мощность по производству готовой продукции, т/год — 13 000

Фактический объем выпуска готовой продукции, т/год

молоко жидкое обработанное — 7 793

кисломолочная продукция — 3 422

сыры и продукты сырные — 12

масло сливочное — 80

прочие молочные продукты — 171

Руководитель: ген. дир. Володарская Яна Эдуардовна

Контактное лицо: секретарь Подковырина О. Н.

Контакты: 624999, Свердловская обл., г. Серов,

ул. Водопроводная, д. 14

8 (34385) 7-76-78

serovmolzavod@mail.ru

www.serovgormolzavod.ru

ОАО «Ирбитский молочный завод»

Номинальная мощность по переработке молока, т/год — 105 000

Фактический объем переработанного молока, т/год — 102 179

Номинальная мощность по производству готовой продукции, т/год — 57 000

Фактический объем выпуска готовой продукции, т/год

молоко жидкое обработанное — 39 271

кисломолочная продукция — 6 873

сыры и продукты сырные — 231

масло сливочное — 1 272

молоко в твердых формах — 1 436

прочие молочные продукты — 7 809

Руководитель: Суетин Сергей Васильевич

Контактное лицо: Гоппова Наталья Анатольевна

Контакты: 623856, Свердловская обл., г. Ирбит,

ул. Елизарьевых, д. 3

8 (34355) 6-70-05, 6-70-04, 3-63-27 (ф)

info@irbit-mz.ru, molzavod2005@yandex.ru

www.irbit-mz.ru

ОАО «Полевской молочный комбинат»

ГК «Молочный кит»

Номинальная мощность по переработке молока, т/год — 36 500

Фактический объем переработанного молока, т/год — 30 810

Номинальная мощность по производству готовой продукции, т/год — 29 200

Фактический объем выпуска готовой продукции, т/год

молоко жидкое обработанное — 8 555

кисломолочная продукция — 10 795

масло сливочное — 116

молоко в твердых формах — 2 236

прочие молочные продукты — 2 403

Руководитель: Пехотин Игорь Юрьевич

Контактное лицо: Крылосов Алексей Вячеславович

Контакты:

Юр.адрес: 620027, г. Екатеринбург, ул. Мамина Сибиряка, д. 36, оф. 412Б

Факт.адрес: 623388, Россия, Свердловская обл., г. Полевской, Восточный промышленный р-н, д. 4/2

Факс: 8 (34350) 3-32-39

aleksey.krylosov@mlkit.ru

www.milky-kit.ru

ОАО «Богдановичский городской молочный комбинат»

ГК «Молочный Кит»

Номинальная мощность по переработке молока, т/год — 18 000

Фактический объем переработанного молока, т/год — 9 519

Номинальная мощность по производству готовой продукции,
т/год — 9 900

Фактический объем выпуска готовой продукции, т/год

молоко жидкое обработанное — 4 327

кисломолочная продукция — 1 215

масло сливочное — 133

прочие молочные продукты — 1 195

Руководитель: Левченко Геннадий Николаевич

Контактное лицо: Крылов Алексей Вячеславович

Контакты: 623530, Свердловская обл., г. Богданович,

ул. Чапаева, д. 2А

Факс: 8 (34376) 2-14-19, 2-14-17

aleksey.krylov@mlkit.ru

www.milky-kit.ru

ООО «Надежда»

Номинальная мощность по переработке молока, т/год — 14 600

Фактический объем переработанного молока, т/год — 7 397

Номинальная мощность по производству готовой продукции,
т/год — 4 380

Фактический объем выпуска готовой продукции, т/год

кисломолочная продукция — 1 342

сыры и продукты сырные — 2

масло сливочное — 176

Руководитель: Ошмарина Надежда Викторовна

Контактное лицо: Ошмарина Надежда Викторовна

Контакты: 623400, Свердловская обл., г. Каменск-Уральский,

ул. Уральская, д. 1

8 (3439) 39-09-67

serovmolzavod@mail.ru

www.serovgormolzavod.ru

ООО «Розлив»

Номинальная мощность по переработке молока, т/год — 14 600

Фактический объем переработанного молока, т/год — 8 572

Номинальная мощность по производству готовой продукции,
т/год — 13 870

Фактический объем выпуска готовой продукции, т/год

молоко жидкое обработанное — 4 313

кисломолочная продукция — 3 292

прочие молочные продукты — 65

Руководитель: Анцыгина Наталья Александровна

Контактное лицо: Анцыгина Наталья Александровна

Контакты: 623400, Свердловская обл., г. Каменск-Уральский,

ул. Уральская, д. 1

8 (3439) 39-09-65

offis-moloko@mail.ru

Тюменская область

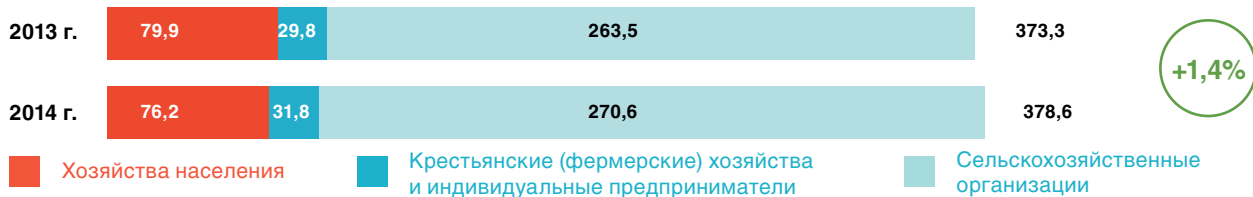
Департамент агропромышленного комплекса

Руководитель: Чейметов Владимир Николаевич
Юридический адрес: 625001, Тюменская область, г. Тюмень, ул. Хохрякова, д. 47
Тел.: +7 (3452) 50-75-61
Факс: +7 (3452) 50-78-74
apk@72to.ru
http://admtymen.ru/ogv_ru/gov/administrative/agro_department/general_information/telephone.htm

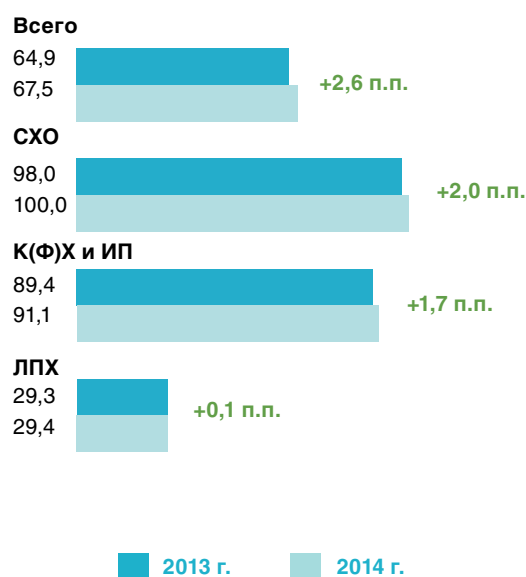
Общая информация

	2013 г.	2014 г.	Изменение, %
Производство молока в хозяйствах всех категорий, тыс. т	572,0	561,3	-1,9
в том числе товарного молока, тыс. т	373,3	378,6	+1,4
Поголовье коров в хозяйствах всех категорий на конец года, тыс. гол.	113,3	108,9	-3,9
в том числе поголовье коров на конец года в СХО, К(Ф)Х и ИП	63,8	62,5	-2,0
Доля племенных коров в СХО, К(Ф)Х и ИП, %	17,7	16,8	-0,9 п.п.
Введено в строй новых или модернизированных стойломест, ед.	42,0	484,0	в 11,5 раза больше
Доля региона в общероссийском объеме производства молока, %	1,9	1,8	-0,1 п.п.
в том числе товарного молока, %	2,0	1,9	-0,1 п.п.
Место в рейтинге регионов по объему производства молока	18	19	-1 п.
в том числе товарного молока	19	19	0 п.

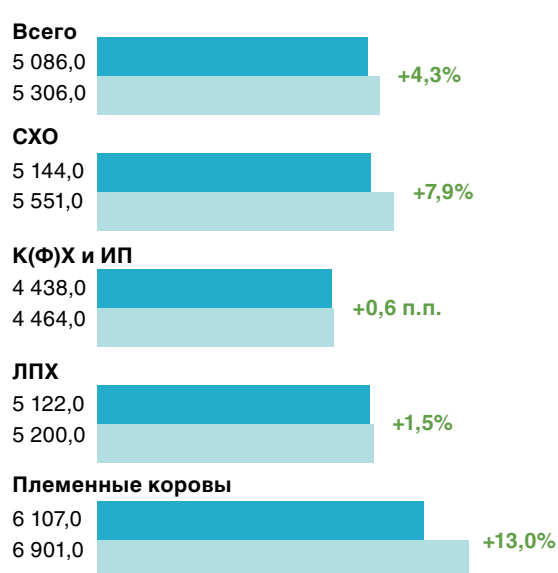
Производство товарного молока, тыс. т



Доля товарного молока в общем объеме производства, %



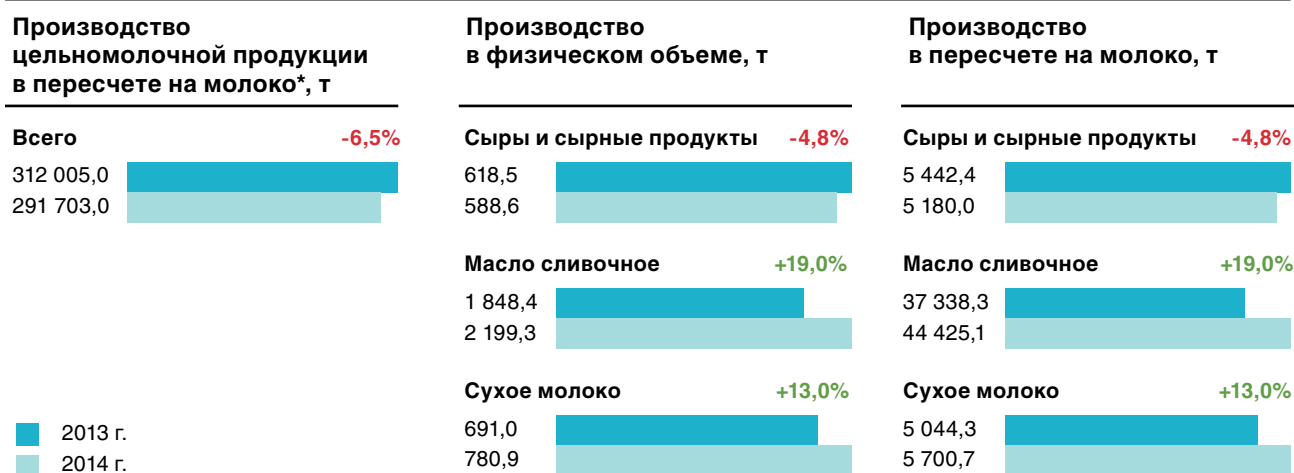
Молочная продуктивность коров, кг/год



Потребление молокопродуктов

	2013 г.	2014 г.	Изменение
Потребление молока и молокопродуктов на душу населения, кг/год	190,0	185,0	-2,6%
Место в рейтинге регионов по объему потребления	68	69	-1 п.
Процент от рекомендуемой нормы	58	56	-2 п.п.

Переработка молока и производство молочной продукции



* В позицию «Цельномолочная продукция» включается молоко жидкое обработанное, кефир (без пищевых продуктов и добавок), сметана, творог, сливки, продукты кисломолочные для детского питания, ряженка и др.

Государственная поддержка молочной отрасли

	2013 г.	2014 г.	Изменение
Средств господдержки на 1 кг товарного молока в СХО, К(Ф)Х и ИП, руб.	2,7	2,6	-0,1 руб.
Место в рейтинге регионов по объему средств господдержки на 1 кг товарного молока	14	15	-1 п.

Объем средств государственной поддержки молочной отрасли, млн руб.

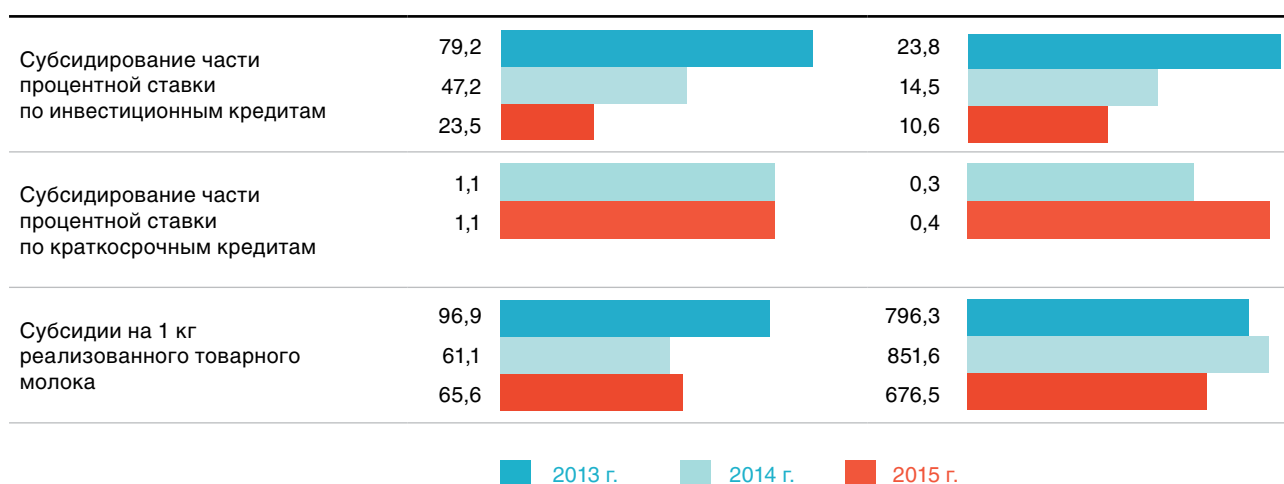


* Без учета средств поддержки по направлению «Возмещение части прямых понесенных затрат на создание и модернизацию объектов животноводческих комплексов молочного направления (молочных ферм)»

Виды поддержки

Федеральный бюджет, млн руб.

Бюджет субъекта РФ, млн руб.



Производители молока

ООО «ПК «Молоко»

Объем валового производства молока, т — 14 216
в том числе объем производства товарного молока, т — 13 494
Среднегодовое поголовье фуражных коров, голов — 2 044
Доминирующая порода в молочном стаде — голштинская
Удельный вес доминирующей породы в общем поголовье фуражных коров, % — 100
Приплод телят молочного стада, голов в год — 1 630
Площадь земель под кормовые культуры для скотоводства, га — 464

Руководитель: Исмагилов Ильназ Ильдарович
Контактное лицо: Полуэктова Зульфия Зуфаровна
Контакты: 626020, Тюменская обл., с. Нижняя Тавда, ул. Первомайская, д. 52
8 (34533) 231-73, 231-74, 239-18
pkmoloko-ntavda@mail.ru, www.pkmoloko.ru

ЗАО «Успенское»

Объем валового производства молока, т — 11 324
в том числе объем производства товарного молока, т — 10 291
Среднегодовое поголовье фуражных коров, голов — 1 470
Доминирующая порода в молочном стаде — черно-пестрая голштинская
Удельный вес доминирующей породы в общем поголовье фуражных коров, % — 100
Приплод телят молочного стада, голов в год — 1 763
Площадь земель под кормовые культуры для скотоводства, га — 3 489

Руководитель: Захаренко Людмила Михайловна
Контактное лицо: Захаренко Людмила Михайловна
Контакты: 625503, Тюменская обл., с. Успенка, ул. Коммунаров, д. 2
8 (3452) 72-60-87
zao_uspensкое@mail.ru, www.zaouspensкое.ru

ООО «Эвика-Агро»

Объем валового производства молока, т — 10 000
в том числе объем производства товарного молока, т — 9 756
Среднегодовое поголовье фуражных коров, голов — 1 193
Доминирующая порода в молочном стаде — голштинская черно-пестрая
Удельный вес доминирующей породы в общем поголовье фуражных коров, % — 100
Приплод телят молочного стада, голов в год — 1 481
Площадь земель под кормовые культуры для скотоводства, га — 3 431

Руководитель: Кривич Сергей Михайлович
Контактное лицо: Попова Н. П.
Контакты: 626393, Тюменская обл., Исетский р-н, с. Рассвет, ул. Новая, д. 30
8 (34537) 2-48-47
evikaagro@mail.ru

СПК «Емуртлинский»

Объем валового производства молока, т — 9 689
в том числе объем производства товарного молока, т — 9 628
Среднегодовое поголовье фуражных коров, голов — 1 600
Доминирующая порода в молочном стаде — голштино-фризская
Удельный вес доминирующей породы в общем поголовье фуражных коров, % — 93
Приплод телят молочного стада, голов в год — 1 232
Площадь земель под кормовые культуры для скотоводства, га — 5 863

Руководитель: Кумылин Владимир Егорович
Контактное лицо: Гордиенко Анастасия Николаевна
Контакты: 627195, Тюменская обл., п. Емуртлинский, ул. Нохрина, д. 2а
8 (34541) 56-1-35
spk.emurtla@mail.ru

ООО «ЗапСибХлебИсеть»

Объем валового производства молока, т — 9 304
в том числе объем производства товарного молока, т — 8 638
Среднегодовое поголовье фуражных коров, голов — 1 232
Доминирующая порода в молочном стаде — голштино-фризская молочная
Удельный вес доминирующей породы в общем поголовье фуражных коров, % — 100
Приплод телят молочного стада, голов в год — 907
Площадь земель под кормовые культуры для скотоводства, га — 2 925

Руководитель: Малышкин Александр Александрович
Контактное лицо: Малышкин Александр Александрович
Контакты: 626382, Тюменская обл., Исетский р-н, с. Красново, ул. Мира, д. 70
8 (34537) 23-600
zshiset@mail.ru

ЗАО «Агрокомплекс Маяк»

Объем валового производства молока, т — 11 565
в том числе объем производства товарного молока, т — 10 961
Руководитель: Ташланов Дмитрий Владимирович
Контактное лицо: Махурин Николай Владимирович
Контакты: 627425, Тюменская обл., Казанский р-н, с. Огнево, ул. Победы, д. 1
8 (34553) 23-8-29, 23-1-32
agromayak@inbox.ru

ЗАО «Подунское»

Объем валового производства молока, т — 8 858
в том числе объем производства товарного молока, т — 8 224
Среднегодовое поголовье фуражных коров, голов — 1 105
Доминирующая порода в молочном стаде — голштинская
Удельный вес доминирующей породы в общем поголовье фуражных коров, % — 98
Приплод телят молочного стада, голов в год — 665
Площадь земель под кормовые культуры для скотоводства, га — 3 774

Руководитель: Швецов Алексей Иванович
Контактное лицо: Швецов Алексей Иванович
Контакты: 627105, Тюменская обл., Заводоуковский р-н, с. Падун, ул. Школьная, д. 15
8 (34542) 3-36-32
zao-padyn@mail.ru

СПК «Таволжан»

Объем валового производства молока, т — 7 469
в том числе объем производства товарного молока, т — 6 677
Среднегодовое поголовье фуражных коров, голов — 1 250
Доминирующая порода в молочном стаде — голштинская
Удельный вес доминирующей породы в общем поголовье фуражных коров, % — 60
Приплод телят молочного стада, голов в год — 1 135
Площадь земель под кормовые культуры для скотоводства, га — 12 243

Руководитель: Ёлгин Дмитрий Николаевич
Контактное лицо: Рябцева Наталья Васильевна
Контакты: 627625, Тюменская обл., с. Сладково, д. Таволжан
8 (34555) 24-1-00, 24-1-44, 23-7-07
tavoljan@mail.ru

ЗАО «Нива-АГРО»

Объем валового производства молока, т — 7 124
в том числе объем производства товарного молока, т — 7 021
Среднегодовое поголовье фуражных коров, голов — 1 100
Доминирующая порода в молочном стаде — черно-пестрая
Удельный вес доминирующей породы в общем поголовье фуражных коров, % — 65
Приплод телят молочного стада, голов в год — 825
Площадь земель под кормовые культуры для скотоводства, га — 3 803

Руководитель: Яковлев Александр Петрович
Контактное лицо: Морева Людмила Александровна
Контакты: 627196, Тюменская обл., Упоровский р-н, с. Маса-ли, ул. Центральная, д. 2
8 (34541) 44-4-21
niva-agro72@yandex.ru

ООО «Агрофирма «Междуречье»

ГК «ЭкоНива-АПК Холдинг»

Объем валового производства молока, т — 3 627
в том числе объем производства товарного молока, т — 3 487
Среднегодовое поголовье фуражных коров, голов — 431
Доминирующая порода в молочном стаде — черно-пестрая
Удельный вес доминирующей породы в общем поголовье фуражных коров, % — 74
Приплод телят молочного стада, голов в год — 808
Площадь земель под кормовые культуры для скотоводства, га — 3 383

Руководитель: Шкалета И. Н.
Контактное лицо: Каменева И.
Контакты: 626077, Тюменская обл., Яркоковский р-н, с. Гилево, ул. Центральная, д. 30
7 (34513) 37-1-75
mezhdurech@ekoniva-apk.com, www.ekoniva-apk.ru

Перерабатывающие компании

ОАО «Золотые Луга»

Номинальная мощность по переработке молока, т/год — 183 000

Фактический объем переработанного молока, т/год — 95 000

Номинальная мощность по производству готовой продукции, т/год — 110 000

Фактический объем выпуска готовой продукции, т/год

молоко жидкое обработанное — 38 000

кисломолочная продукция — 18 000

сыры и продукты сырные — 130

масло сливочное — 1 000

молоко в твердых формах — 12 000

прочие молочные продукты — 500

Руководитель: Чемеренко Евгения Юрьевна

Контактное лицо: Замятина Марина Юрьевна

Контакты: 625014, г. Тюмень, Ялуторовский тракт, 11-й км, д. 7

8 (3452) 54-03-87, 54-03-90 (ф)

sekretariat@zlotie-luga.ru

www.zlotie-luga.ru

Филиал «Молочный Комбинат «Ялуторовский»

АО «Данон Россия»

Номинальная мощность по переработке молока, т/год — 182 500

Фактический объем переработанного молока, т/год — 145 234

Номинальная мощность по производству готовой продукции, т/год — 200 000

Фактический объем выпуска готовой продукции, т/год

молоко жидкое обработанное — 95 273

молоко в твердых формах — 289

прочие молочные продукты — 11 107

Руководитель: Игнатъев Сергей Владиславович

Контактное лицо: Игнатъев Сергей Владиславович

Контакты: 627013, Тюменская обл., г. Ялуторовск,

ул. Сирина, д. 1

8 (34535) 2-22-10

Yuliya.LEGKAYA@danone.com

www.danone.ru

ООО Киевский молочный завод

Номинальная мощность по переработке молока, т/год — 2 160

Фактический объем переработанного молока, т/год — 1 326

Номинальная мощность по производству готовой продукции, т/год — 1 300

Фактический объем выпуска готовой продукции, т/год

молоко жидкое обработанное — 519

кисломолочная продукция — 199

сыры и продукты сырные — 9

масло сливочное — 14

прочие молочные продукты — 63

Руководитель: Шемякин Александр Владимирович

Контактное лицо: Петрова Оксана Александровна

Контакты: 627033, Тюменская обл., Ялуторовский р-н,

с. Киево, ул. Комплексная, д. 4А

8 (34535) 2-05-01

kmolzavod@yandex.ru

ПК «Молоко»

Номинальная мощность по переработке молока, т/год — 100 000

Фактический объем переработанного молока, т/год — 22 548

Номинальная мощность по производству готовой продукции, т/год — 34 600

Фактический объем выпуска готовой продукции, т/год

молоко жидкое обработанное — 11 296

кисломолочная продукция — 1 683

сыры и продукты сырные — 93

масло сливочное — 127

молоко в твердых формах — 528

прочие молочные продукты — 1 131

Руководитель: Исмагилов Ильнас Эльдарович

Контактное лицо: Полуэктова Зульфия Зуфаровна

Контакты: 626020, Тюменская обл., п. Нижняя Тавда,

ул. Первомайская, д. 52

8 (34533) 2-31-73, 2-31-74, 2-45-57 (ф)

pkmoloko-ntavda@mail.ru

www.pkmoloko.ru

ООО «Тюменьмолоко»

ООО «Управляющая компания «Арсиб» Холдинг групп»

Номинальная мощность по переработке молока, т/год — 30 000

Фактический объем переработанного молока, т/год — 25 000

Номинальная мощность по производству готовой продукции, т/год — 20 000

Фактический объем выпуска готовой продукции, т/год

молоко жидкое обработанное — 10 300

кисломолочная продукция — 4 000

сыры и продукты сырные — 10

масло сливочное — 250

прочие молочные продукты — 200

Руководитель: Пастернак Владимир Георгиевич

Контактное лицо: Клеймихина Марина Николаевна

Контакты: 625016, Тюменская обл., г. Тюмень,

ул. 30 лет Победы, д. 29а/1

8 (3452) 68-27-50

moloko@arsib.com

www.arsib.com

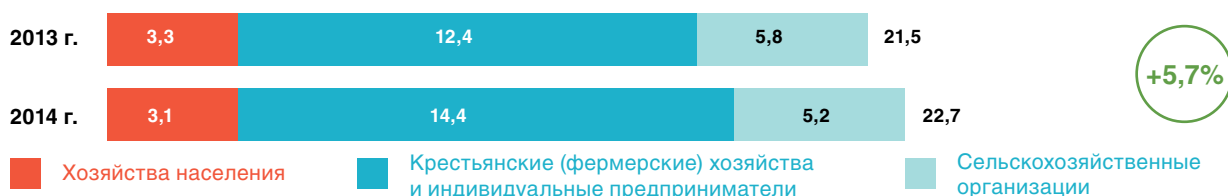
Ханты-Мансийский авт. округ-Югра

Департамент природных ресурсов
и несырьевого сектора экономики

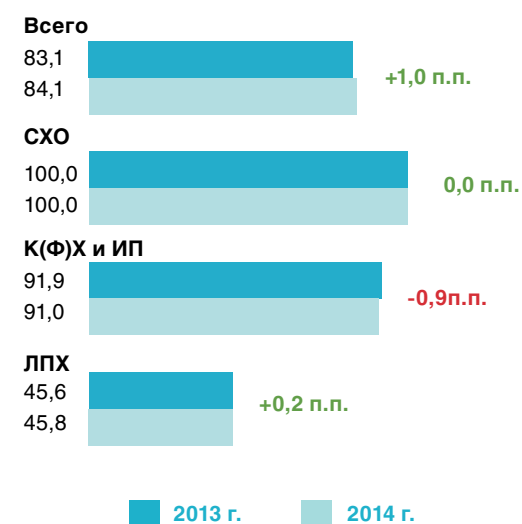
Руководитель: Платонов Евгений Петрович
Юридический адрес: Ханты-Мансийский АО-Югра,
г. Ханты-Мансийск, ул. Дунина-Горкавича, д. 1
Тел.: +7 (3467) 32-79-56
Факс: +7 (3467) 32-62-56
ugrales@admhmao.ru
www.ugrales.ru www.depprirod.admhmao.ru

Общая информация	2013 г.	2014 г.	Изменение, %
Производство молока в хозяйствах всех категорий, тыс. т	25,9	27,4	+5,8
в том числе товарного молока, тыс. т	21,5	22,7	+5,7
Поголовье коров в хозяйствах всех категорий на конец года, тыс. гол.	6,6	6,6	-0,3
в том числе поголовье коров на конец года в СХО, К(Ф)Х и ИП	4,8	5,0	+3,6
Доля племенных коров в СХО, К(Ф)Х и ИП, %	—	—	—
Введено в строй новых или модернизированных стойломест, ед.	42,0	360,0	в 8,6 раза больше
Доля региона в общероссийском объеме производства молока, %	0,1	0,1	0,0 п.п.
в том числе товарного молока, %	0,1	0,1	0,0 п.п.
Место в рейтинге регионов по объему производства молока	76	76	0 п.
в том числе товарного молока	73	73	0 п.

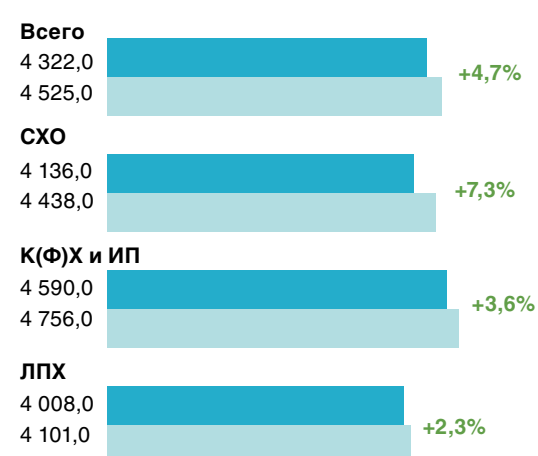
Производство товарного молока, тыс. т



Доля товарного молока в общем объеме производства, %



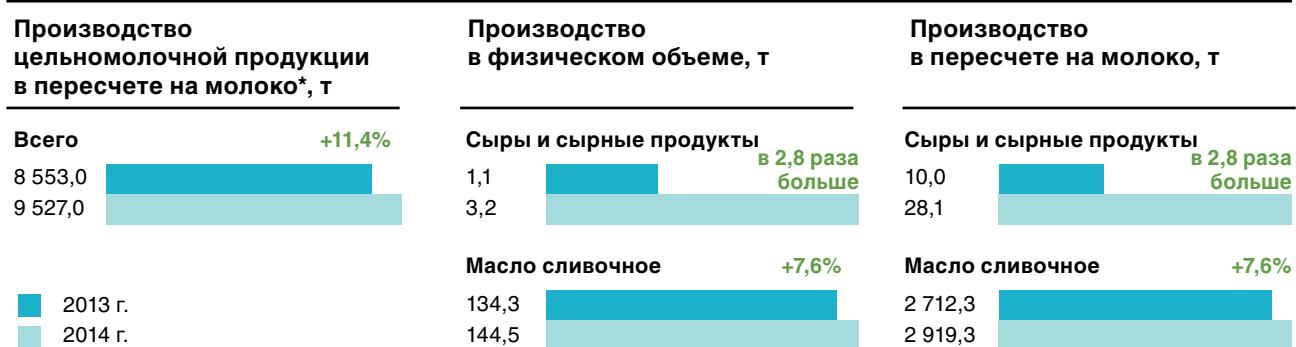
Молочная продуктивность коров, кг/год



Потребление молокопродуктов

	2013 г.	2014 г.	Изменение
Потребление молока и молокопродуктов на душу населения, кг/год	—	—	—
Место в рейтинге регионов по объему потребления	—	—	—
Процент от рекомендуемой нормы	—	—	—

Переработка молока и производство молочной продукции



* В позицию «Цельномолочная продукция» включается молоко жидкое обработанное, кефир (без пищевых продуктов и добавок), сметана, творог, сливки, продукты кисломолочные для детского питания, ряженка и др.

Государственная поддержка молочной отрасли

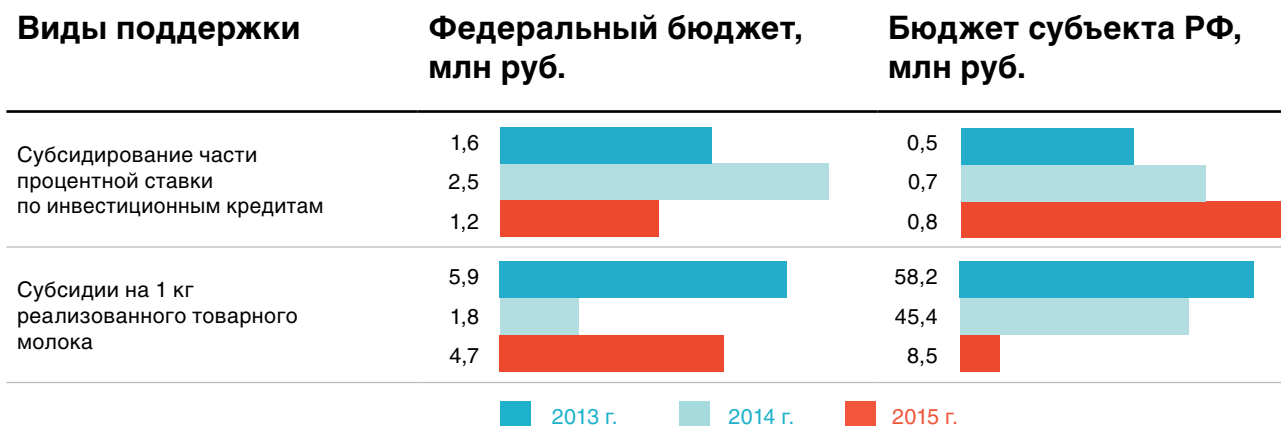
	2013 г.	2014 г.	Изменение
Средств господдержки на 1 кг товарного молока в СХО, К(Ф)Х и ИП, руб.	3,1	2,2	-0,9 руб.
Место в рейтинге регионов по объему средств господдержки на 1 кг товарного молока	11	18	-7 п.

Объем средств государственной поддержки молочной отрасли, млн руб.



* Без учета средств поддержки по направлению «Возмещение части прямых понесенных затрат на создание и модернизацию объектов животноводческих комплексов молочного направления (молочных ферм)»

Виды поддержки



Производители молока

ОАО «Агроника»

Объем валового производства молока, т — 1 673
в том числе объем производства товарного молока, т — 1 575
Среднегодовое поголовье фуражных коров, голов — 312
Доминирующая порода в молочном стаде — черно-пестрая
Удельный вес доминирующей породы в общем поголовье фуражных коров, % — 100
Приплод телят молочного стада, голов в год — 363
Площадь земель под кормовые культуры для скотоводства, га — 142
Руководитель: Ярославцева Ольга Ивановна
Контактное лицо: Феденева Светлана Александровна
Контакты: 628285, ХМАО-Югра, г. Урай, Промбаза, подъезд 14
8 (34676) 46-0-58
agronika@mail.ru

ООО СПП «Югорское»

Объем валового производства молока, т — 800
в том числе объем производства товарного молока, т — 760
Среднегодовое поголовье фуражных коров, голов — 175
Доминирующая порода в молочном стаде — голштино-фризская
Удельный вес доминирующей породы в общем поголовье фуражных коров, % — 70
Приплод телят молочного стада, голов в год — 200
Площадь земель под кормовые культуры для скотоводства, га — 115
Руководитель: Пузырев Василий Михайлович
Контактное лицо: Пузырев Василий Михайлович
Контакты: 628260, ХМАО-Югра, г. Югорск, ул. Кольцевая, д. 7
8 (34675) 2-31-44
ooo_sppu@mail.ru

ООО СП «Белоярское»

Объем валового производства молока, т — 733
в том числе объем производства товарного молока, т — 687
Среднегодовое поголовье фуражных коров, голов — 190
Доминирующая порода в молочном стаде — айрширская
Удельный вес доминирующей породы в общем поголовье фуражных коров, % — 100
Приплод телят молочного стада, голов в год — 177
Площадь земель под кормовые культуры для скотоводства, га — 340
Руководитель: Александр Анатольевич Корепанов
Контактное лицо: Микляева Ирина Сергеевна
Контакты: 628162, ХМАО-Югра, г. Белоярский, ул. Ратькова, проезд 10
8 (34670) 37-6-81, 2-16-94
bel_sovhoz@mail.ru

ИП Пустовалова Е. Г.

Объем валового производства молока, т — 306
в том числе объем производства товарного молока, т — 289
Среднегодовое поголовье фуражных коров, голов — 52
Доминирующая порода в молочном стаде — черно-пестрая
Удельный вес доминирующей породы в общем поголовье фуражных коров, % — 50
Приплод телят молочного стада, голов в год — 70
Площадь земель под кормовые культуры для скотоводства, га — 2
Руководитель: Пустовалова Елена Григорьевна
Контактное лицо: Арцюх Мария Ивановна
Контакты: 628320, ХМАО, Нефтеюганский р-н, пос. Сингапай, пер. Березовый, д. 2
8 (922) 773-04-99
ami252470@yandex.ru

Перерабатывающие компании

ООО СП «Белоярское»

Номинальная мощность по переработке молока, т/год — 1 095
Фактический объем переработанного молока, т/год — 687
Номинальная мощность по производству готовой продукции, т/год — 1 095
Фактический объем выпуска готовой продукции, т/год
молоко жидкое обработанное — 180
кисломолочная продукция — 422
сыры и продукты сырные — 48
масло сливочное — 2
прочие молочные продукты — 19
Руководитель: Александр Анатольевич Корепанов
Контактное лицо: Микляева Ирина Сергеевна
Контакты: 628162, ХМАО-Югра, г. Белоярский, ул. Ратькова, проезд 10
8 (34670) 37-6-81, 2-16-94
bel_sovhoz@mail.ru

ООО СПП «Югорское»

Номинальная мощность по переработке молока, т/год — 700
Фактический объем переработанного молока, т/год — 600
Номинальная мощность по производству готовой продукции, т/год — 500
Фактический объем выпуска готовой продукции, т/год
молоко жидкое обработанное — 195
кисломолочная продукция — 60
масло сливочное — 7
прочие молочные продукты — 58
Руководитель: Пузырев Василий Михайлович
Контакты: 628260, ХМАО-Югра, г. Югорск, ул. Кольцевая, д. 7
8 (34675) 2-31-44
ooo_sppu@mail.ru

Ямало-Ненецкий автономный округ

Департамент агропромышленного комплекса, торговли и продовольствия

Руководитель: Кучеренко Вячеслав Станиславович
Юридический адрес: 629008, Ямало-Ненецкий АО, г. Салехард, ул. Республики, д. 26
Тел.: +7 (34922) 9-86-48, 9-86-09
Факс: +7 (34922) 9-86-48
info@yamalagro.ru
www.yamalagro.ru

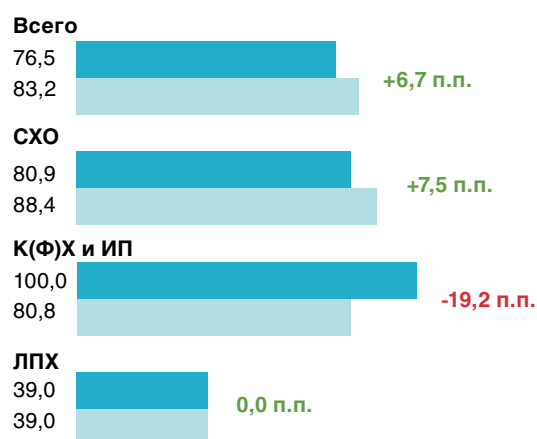
Общая информация

	2013 г.	2014 г.	Изменение, %
Производство молока в хозяйствах всех категорий, тыс. т	2,0	2,1	+5,0
в том числе товарного молока, тыс. т	1,5	1,7	+12,3
Поголовье коров в хозяйствах всех категорий на конец года, тыс. гол.	0,51	0,55	+6,2
в том числе поголовье коров на конец года в СХО, К(Ф)Х и ИП	0,46	0,49	+6,5
Доля племенных коров в СХО, К(Ф)Х и ИП, %	—	—	—
Введено в строй новых или модернизированных стойломест, ед.	—	—	—
Доля региона в общероссийском объеме производства молока, %	0,0	0,0	0,0 п.п.
в том числе товарного молока, %	0,0	0,0	0,0 п.п.
Место в рейтинге регионов по объему производства молока	81	83	-2 п.
в том числе товарного молока	81	83	-2 п.

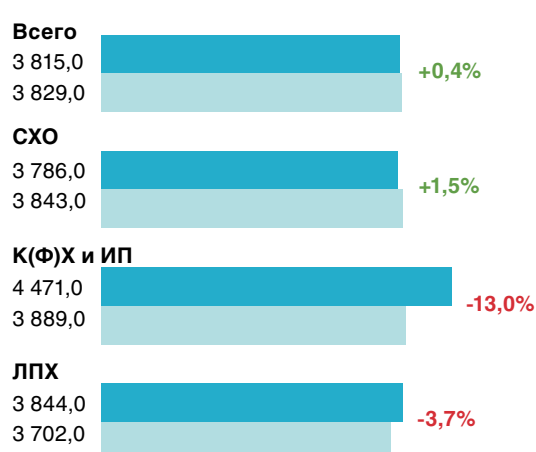
Производство товарного молока, тыс. т



Доля товарного молока в общем объеме производства, %



Молочная продуктивность коров, кг/год



Потребление молокопродуктов

	2013 г.	2014 г.	Изменение
Потребление молока и молокопродуктов на душу населения, кг/год	—	—	—
Место в рейтинге регионов по объему потребления	—	—	—
Процент от рекомендуемой нормы	—	—	—

Переработка молока и производство молочной продукции

Производство цельномолочной продукции в пересчете на молоко*, т	Производство в физическом объеме, т	Производство в пересчете на молоко, т
Всего +1,5%	Сыры и сырные продукты -27,0%	Сыры и сырные продукты -27,0%
2 757,0	106,1	933,7
2 799,0	77,5	682,0
Масло сливочное	Масло сливочное	Масло сливочное
	48,3	975,7

* В позицию «Цельномолочная продукция» включается молоко жидкое обработанное, кефир (без пищевых продуктов и добавок), сметана, творог, сливки, продукты кисломолочные для детского питания, ряженка и др.

Государственная поддержка молочной отрасли	2013 г.	2014 г.	Изменение, %
Средств господдержки на 1 кг товарного молока в СХО, К(Ф)Х и ИП, руб.	0,0	0,0	0,0
Место в рейтинге регионов по объему средств господдержки на 1 кг товарного молока	—	—	—

Объем средств государственной поддержки молочной отрасли, млн руб.

2015 г.*	0,2	73,4	73,7
----------	-----	------	------

■ Федеральный бюджет ■ Бюджет субъекта РФ

* Без учета средств поддержки по направлению «Возмещение части прямых понесенных затрат на создание и модернизацию объектов животноводческих комплексов молочного направления (молочных ферм)»

Виды поддержки	Федеральный бюджет, млн руб.	Бюджет субъекта РФ, млн руб.
Субсидии на 1 кг реализованного товарного молока	0,2	73,4

■ 2015 г.

Перерабатывающие компании

ООО «Кирилл»

Номинальная мощность по переработке молока, т/год — 3 000

Фактический объем переработанного молока, т/год — 2 400

Номинальная мощность по производству готовой продукции,
т/год — 3 000

Фактический объем выпуска готовой продукции, т/год

молоко жидкое обработанное — 300

кисломолочная продукция — 600

сыры и продукты сырные — 20

масло сливочное — 40

прочие молочные продукты — 200

Руководитель: Фаерман Евгений Борисович

Контактное лицо: Фаерман Евгений Борисович

Контакты: 629830, Тюменская обл., Ямало-Ненецкий АО,

г. Губкинский, Промзона

8 (34936) 5-23-25

molokozavod@gmail.com

Челябинская область

Министерство сельского хозяйства

Руководитель: Сушков Сергей Юрьевич
Юридический адрес: 454126, Челябинская область, г. Челябинск, ул. Сони Кривой, д. 75
Тел.: +7 (351) 232-17-54, 239-60-05
Факс: +7 (351) 239-61-41
agrom@chel.surnet.ru
www.chelagro.ru

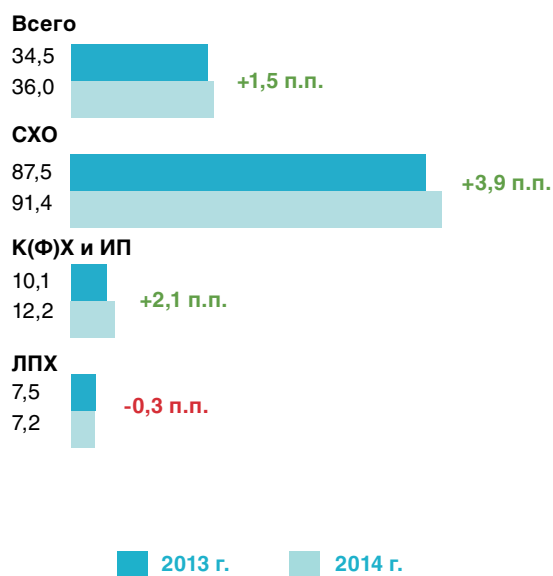
Общая информация

	2013 г.	2014 г.	Изменение, %
Производство молока в хозяйствах всех категорий, тыс. т	494,7	484,1	-2,1
в том числе товарного молока, тыс. т	171,7	174,2	+1,5
Поголовье коров в хозяйствах всех категорий на конец года, тыс. гол.	150,9	138,2	-8,4
в том числе поголовье коров на конец года в СХО, К(Ф)Х и ИП	67,3	57,9	-13,9
Доля племенных коров в СХО, К(Ф)Х и ИП, %	15,0	11,7	-3,3 п.п.
Введено в строй новых или модернизированных стойломест, ед.	990,0	—	—
Доля региона в общероссийском объеме производства молока, %	1,6	1,6	0,0 п.п.
в том числе товарного молока, %	0,9	0,9	0,0 п.п.
Место в рейтинге регионов по объему производства молока	23	23	0,0 п.
в том числе товарного молока	41	40	+1 п.

Производство товарного молока, тыс. т



Доля товарного молока в общем объеме производства, %



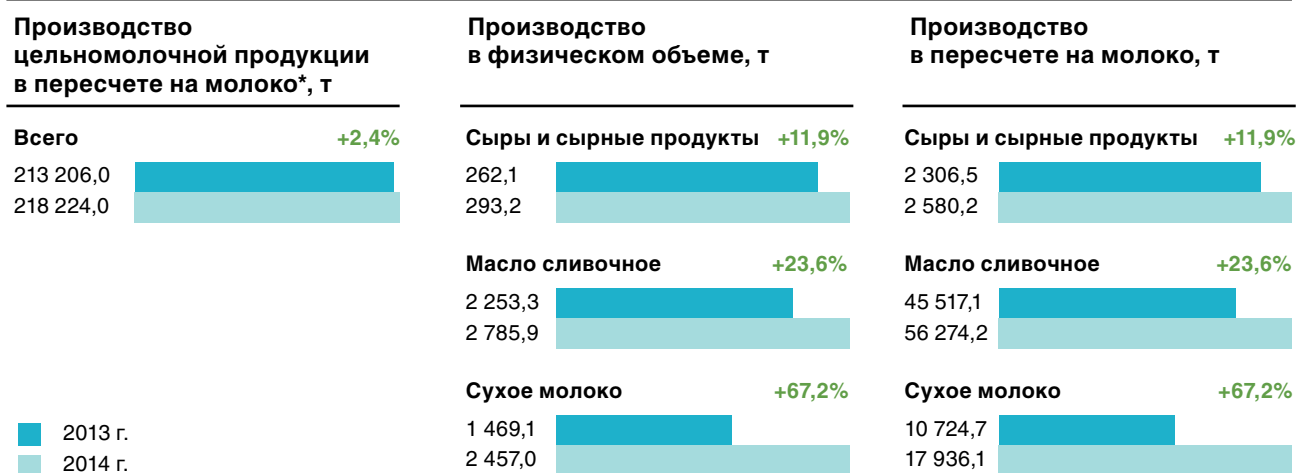
Молочная продуктивность коров, кг/год



Потребление молокопродуктов

	2013 г.	2014 г.	Изменение
Потребление молока и молокопродуктов на душу населения, кг/год	186,0	187,0	+0,5%
Место в рейтинге регионов по объему потребления	70	67	+3 п.
Процент от рекомендуемой нормы	56	57	+1 п.п.

Переработка молока и производство молочной продукции



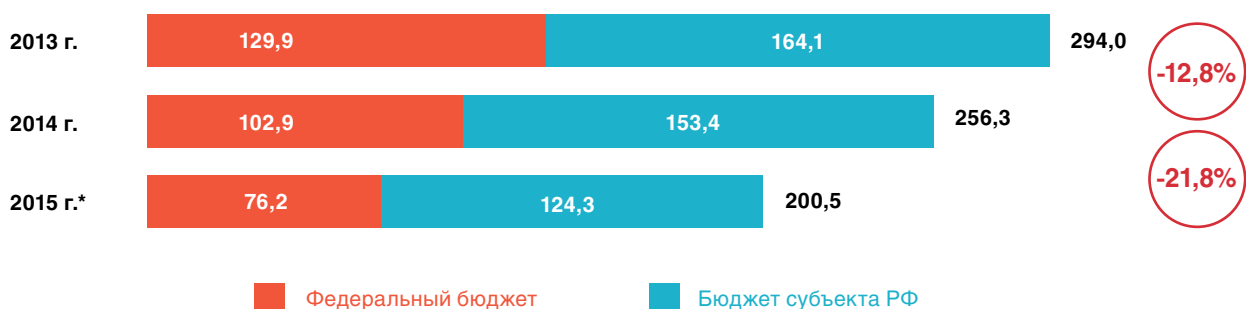
* В позицию «Цельномолочная продукция» включается молоко жидкое обработанное, кефир (без пищевых продуктов и добавок), сметана, творог, сливки, продукты кисломолочные для детского питания, ряженка и др.

Государственная поддержка молочной отрасли

2013 г. 2014 г. Изменение

Средств господдержки на 1 кг товарного молока в СХО, К(Ф)Х и ИП, руб.	1,7	1,5	-0,2 руб.
Место в рейтинге регионов по объему средств господдержки на 1 кг товарного молока	34	27	+7 п.

Объем средств государственной поддержки молочной отрасли, млн руб.

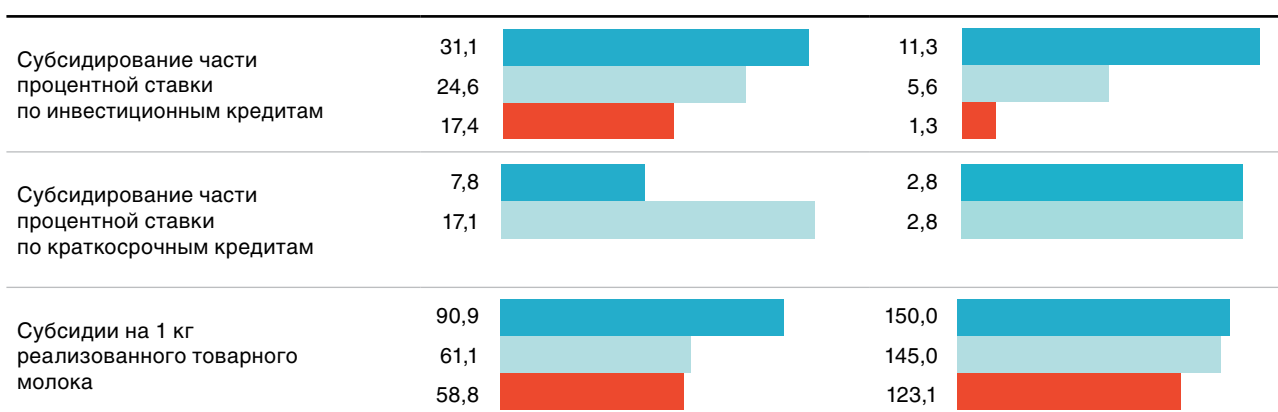


* Без учета средств поддержки по направлению «Возмещение части прямых понесенных затрат на создание и модернизацию объектов животноводческих комплексов молочного направления (молочных ферм)»

Виды поддержки

Федеральный бюджет, млн руб.

Бюджет субъекта РФ, млн руб.



■ 2013 г. ■ 2014 г. ■ 2015 г.

Производители молока

СПК «Коелгинское»

Объем валового производства молока, т — 17 000
в том числе объем производства товарного молока, т — 15 000
Среднегодовое поголовье фуражных коров, голов — 2 084
Доминирующая порода в молочном стаде — черно-пестрая голштинизированная
Удельный вес доминирующей породы в общем поголовье фуражных коров, % — 97
Приплод телят молочного стада, голов в год — 2 349
Площадь земель под кормовые культуры для скотоводства, га — 14 238

Руководитель: Шундеев Анатолий Иванович

Контактное лицо: Ритчер Наталья Сергеевна

Контакты: 456576, Челябинская обл., Еткульский р-н, с. Коелга, ул. Труда, д. 37
8 (351) 45-92-1-00
spkkoelga2015@mail.ru, www.spkkoelga.ru

СХПК «Черновской»

Объем валового производства молока, т — 11 505
в том числе объем производства товарного молока, т — 10 861
Среднегодовое поголовье фуражных коров, голов — 1 951
Доминирующая порода в молочном стаде — черно-пестрая голштинизированная
Удельный вес доминирующей породы в общем поголовье фуражных коров, % — 80
Приплод телят молочного стада, голов в год — 2 267
Площадь земель под кормовые культуры для скотоводства, га — 20 087

Руководитель: Александров Владимир Николаевич

Контактное лицо: Сиражетдинов Амур Ашрафович

Контакты: 456386, Челябинская обл., г. Миасс, с. Смородинка, ул. Советская, д. 19
8 (351) 35-5-82-35
olimp55@rambler.ru, sergeeva_lv@inbox.ru
www.chernovskoy.ru

СПК «Сарафаново»

Объем валового производства молока, т — 4 780
в том числе объем производства товарного молока, т — 4 480
Среднегодовое поголовье фуражных коров, голов — 800
Доминирующая порода в молочном стаде — черно-пестрая
Удельный вес доминирующей породы в общем поголовье фуражных коров, % — 100
Приплод телят молочного стада, голов в год — 760
Площадь земель под кормовые культуры для скотоводства, га — 3 300

Руководитель: Шалагинов Валерий Владимирович

Контактное лицо: Тимохин Олег Порфирьевич

Контакты: 456419, Челябинская обл., Чебаркульский р-н, д. Сарафаново, ул. Мира, д. 3
8 (351) 68-48-1-67
sarafanovo_spk@mail.ru

ОАО Ордена Трудового Красного Знамени Племенной завод «Россия»

Объем валового производства молока, т — 7 685
в том числе объем производства товарного молока, т — 7 315
Среднегодовое поголовье фуражных коров, голов — 1 200
Доминирующая порода в молочном стаде — черно-пестрая
Удельный вес доминирующей породы в общем поголовье фуражных коров, % — 100
Приплод телят молочного стада, голов в год — 1 310
Площадь земель под кормовые культуры для скотоводства, га — 7 161

Руководитель: Данилов Владимир Владиславович

Контактное лицо: Екатерина Николаевна Подолько

Контакты: 456514, Челябинская обл., Сосновский р-н, п. Мирный, пер. Парковый, д. 8а
8 (351) 44-40-1-10
plem_zav@mail.ru

ФГУП «Троицкое»

ФАНО России

Объем валового производства молока, т — 4 853
в том числе объем производства товарного молока, т — 4 503
Среднегодовое поголовье фуражных коров, голов — 1 078
Доминирующая порода в молочном стаде — черно-пестрая
Удельный вес доминирующей породы в общем поголовье фуражных коров, % — 100
Приплод телят молочного стада, голов в год — 991
Площадь земель под кормовые культуры для скотоводства, га — 3 829

Руководитель: Ерзелеев Михаил Николаевич

Контактное лицо: Мосейчук Татьяна Борисовна

Контакты: 457124, Челябинская обл., Троицкий р-н, п. Скалистый, ул. Центральная, д. 1Б
8 (351) 63-49-1-86
troickoe08@mail.ru

СПК «Подовинное»

Объем валового производства молока, т — 15 861
в том числе объем производства товарного молока, т — 15 452
Среднегодовое поголовье фуражных коров, голов — 2 140
Доминирующая порода в молочном стаде — черно-пестрая
Удельный вес доминирующей породы в общем поголовье фуражных коров, % — 100
Приплод телят молочного стада, голов в год — 1 670

Руководитель: Мельников Сергей Петрович

Контактное лицо: Маханькова В. В.

Контакты: г. Челябинск, Октябрьский р-н, с. Подовинное
8 (351) 58-26-0-48
podovinnoespk@mail.ru

ООО «Совхоз «Береговой»

Объем валового производства молока, т — 4 552
в том числе объем производства товарного молока, т — 4 156
Среднегодовое поголовье фуражных коров, голов — 760
Доминирующая порода в молочном стаде — черно-пестрая
Удельный вес доминирующей породы в общем поголовье фуражных коров, % — 100
Приплод телят молочного стада, голов в год — 889
Площадь земель под кормовые культуры для скотоводства, га — 5 196

Руководитель: Мухаметшин Рашит Амурович

Контактное лицо: Ледовских Антон Иванович

Контакты: 456847, Челябинская обл., Каслинский р-н, п. Береговой, ул. Гагарина, д. 6
8 (351) 49-3-77-32
sh-beregovoi@mail.ru

ОАО «Совхоз Акбашевский»

Объем валового производства молока, т — 4 590
в том числе объем производства товарного молока, т — 4 230
Среднегодовое поголовье фуражных коров, голов — 968
Доминирующая порода в молочном стаде — черно-пестрая
Удельный вес доминирующей породы в общем поголовье фуражных коров, % — 100
Приплод телят молочного стада, голов в год — 746
Площадь земель под кормовые культуры для скотоводства, га — 3 905

Руководитель: Зарипов Нургали Сафарович

Контактное лицо: Зарипов Нургали Сафарович

Контакты: 459895, Челябинская обл., Аргаяшский р-н, д. Акбашева, ул. 30 лет Победы, д. 1
8 (351) 31-9-42-81
oao_akbashevo@mail.ru

ОАО СХП «Красноармейское»

Объем валового производства молока, т — 4 400
в том числе объем производства товарного молока, т — 4 100
Среднегодовое поголовье фуражных коров, голов — 760
Доминирующая порода в молочном стаде — черно-пестрая голштинизированная
Удельный вес доминирующей породы в общем поголовье фуражных коров, % — 92
Приплод телят молочного стада, голов в год — 850
Площадь земель под кормовые культуры для скотоводства, га — 1 000

Руководитель: Васичкин Василий Егорович

Контактное лицо: Топорков Евгений Сергеевич

Контакты: 456660, Челябинская обл., Красноармейский р-н, с. Миасское, ул. Урожайная, д. 3
8 (351) 50-2-19-85
sxp_krasnoarm@mail.ru

ООО «Заря»

ООО «Равис-птицефабрика Сосновская»

Объем валового производства молока, т — 4 073
в том числе объем производства товарного молока, т — 3 834
Среднегодовое поголовье фуражных коров, голов — 1 005
Доминирующая порода в молочном стаде — черно-пестрая голштинизированная
Удельный вес доминирующей породы в общем поголовье фуражных коров, % — 100
Приплод телят молочного стада, голов в год — 1 063
Площадь земель под кормовые культуры для скотоводства, га — 3 199

Руководитель: Левченко Андрей Александрович

Контактное лицо: Романов Алексей Сергеевич

Контакты: 456510, Челябинская обл., с. Долгодеревенское, ул. 1 мая, д. 135
8 (351) 44-5-17-81
zary.2006@mail.ru

Перерабатывающие компании

ОАО «Чебаркульский молочный завод» ООО «Пищевик»

Номинальная мощность по переработке молока, т/год — 109 500
Фактический объем переработанного молока, т/год — 62 606
Номинальная мощность по производству готовой продукции,
т/год — 68 000

Фактический объем выпуска готовой продукции, т/год
молоко жидкое обработанное — 34 530
кисломолочная продукция — 12 400
масло сливочное — 459
молоко в твердых формах — 603
прочие молочные продукты — 8 754

Руководитель: Гриценко Дмитрий Александрович

Контактное лицо: Солдатова Светлана Александровна

Контакты: 456400, г. Чебаркуль, ул. Дзержинского, д. 1

8 (35168) 2-18-85

scrmilk@mail.ru

www.chebmilk.narod.ru

Номинальная мощность по переработке молока, т/год — 7 300
Фактический объем переработанного молока, т/год — 3 650
Номинальная мощность по производству готовой продукции,
т/год — 6 500

Руководитель: Фадеев Андрей Сергеевич

Контактное лицо: Фадеев Андрей Сергеевич

Контакты: 456040, Челябинская обл., г. Усть-Катав,

ул. Парижской Коммуны, д. 112А

8 (35167) 3-15-33, 3-15-31

3516726305@mail.ru

СПСПСК «Октябрьский»

Номинальная мощность по переработке молока, т/год — 3 500
Фактический объем переработанного молока, т/год — 2 900
Номинальная мощность по производству готовой продукции,
т/год — 3 000

Фактический объем выпуска готовой продукции, т/год

молоко жидкое обработанное — 1 100

кисломолочная продукция — 400

прочие молочные продукты — 10

Руководитель: Белоусов Олег Анатольевич

Контактное лицо: Керелюк Вадим Филиппович

Контакты: 457170, Челябинская обл., Октябрьский р-н,

с. Октябрьское, ул. Осипенко, д. 91Б

8 (35158) 5-35-00, 8 (951) 447-22-20

spspsk@mail.ru

ООО «УралМолоко»

Номинальная мощность по переработке молока, т/год — 32 400

Фактический объем переработанного молока, т/год — 9 864

Номинальная мощность по производству готовой продукции,

т/год — 27 000

Фактический объем выпуска готовой продукции, т/год

молоко жидкое обработанное — 7 533

кисломолочная продукция — 2 627

масло сливочное — 353

молоко в твердых формах — 111

прочие молочные продукты — 136

Руководитель: Штеркель В. А.

Контактное лицо: Штеркель В. А.

Контакты: 457040, Челябинская обл., г. Южноуральск,

ул. Ленина, д. 1Б

8 (35124) 0-02-23

uralmoloko@uralmoloko.ru

Высокопродуктивный племенной скот

Нетели, телки, бычки
на племя молочного направления

**голландской,
красно-пестрой,
бурой швицкой,
симментальской пород**



- Высокий генетический потенциал (семя быков-производителей импортной селекции: Германии, Австрии, США, Канады)
- Класс: элита, элита-рекорд
- Чистопородность подтверждена племенными свидетельствами
- Животные адаптированы к промышленному содержанию в российских условиях
- Партии скота формируются по запросу

тел.: +7 (473) 267-97-77 apk@ekoniva-apk.com

www.ekoniva-apk.ru

Сибирский федеральный округ



Сибирский федеральный округ

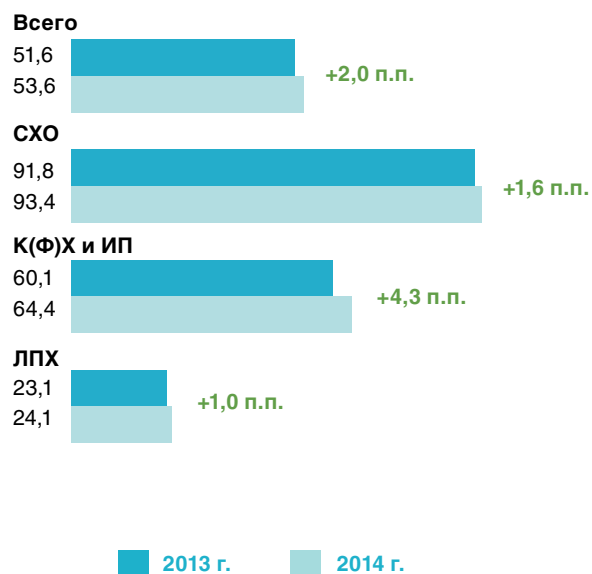
Общая информация

	2013 г.	2014 г.	Изменение, %
Производство молока в хозяйствах всех категорий, тыс. т	5 299,2	5 389,3	+1,7
в том числе товарного молока, тыс. т	2 737,9	2 890,2	+5,6
Поголовье коров в хозяйствах всех категорий на конец года, тыс. гол.	1 797,1	1 785,2	-0,7
в том числе поголовье коров на конец года в СХО, К(Ф)Х и ИП	803,0	796,9	-0,8
Доля племенных коров в СХО, К(Ф)Х и ИП, %	15,1	14,9	-0,2 п.п.
Введено в строй новых или модернизированных стойломест, ед.	14 317,0	8 500,0	-40,6
Доля федерального округа в общероссийском объеме производства молока, %	17,4	17,5	+0,1 п.п.
в том числе товарного молока, %	14,5	14,7	+0,2 п.п.

Производство товарного молока, тыс. т



Доля товарного молока в общем объеме производства, %



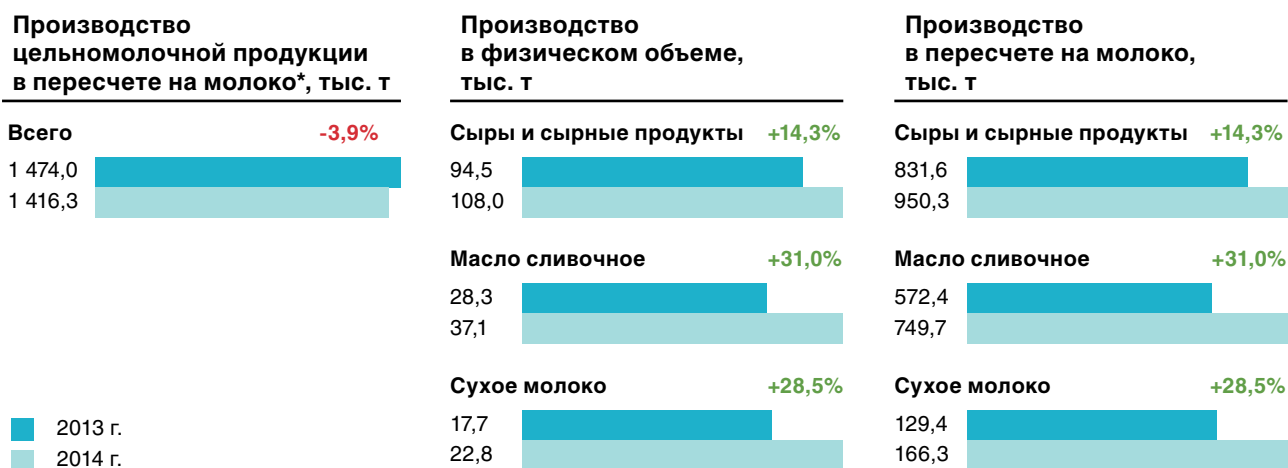
Молочная продуктивность коров, кг/год



Потребление молокопродуктов

	2013 г.	2014 г.	Изменение
Потребление молока и молокопродуктов на душу населения, кг/год	262,0	259,0	-1,1%
Процент от рекомендуемой нормы	79	78	-1 п.п.

Переработка молока и производство молочной продукции

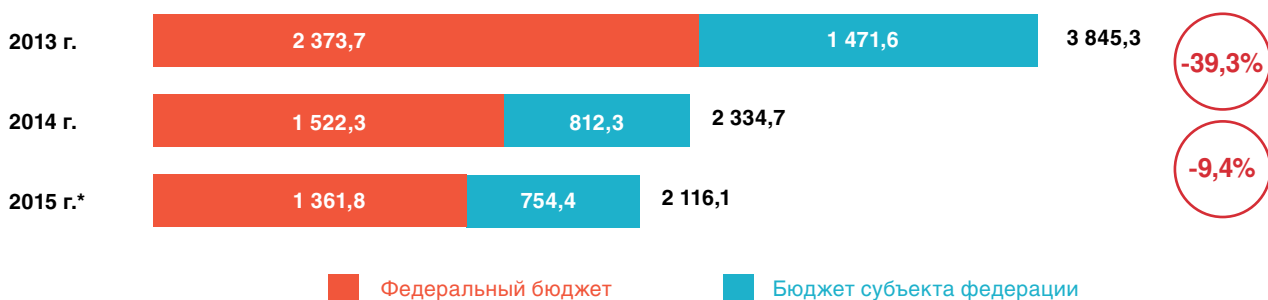


* В позицию «Цельномолочная продукция» включается молоко жидкое обработанное, кефир (без пищевых продуктов и добавок), сметана, творог, сливки, продукты кисломолочные для детского питания, ряженка и др.

Государственная поддержка молочной отрасли

	2013 г.	2014 г.	Изменение
Средств господдержки на 1 кг товарного молока в СХО, К(Ф)Х и ИП, руб.	1,4	0,8	-0,6 руб.

Объем средств государственной поддержки молочной отрасли, млн руб.

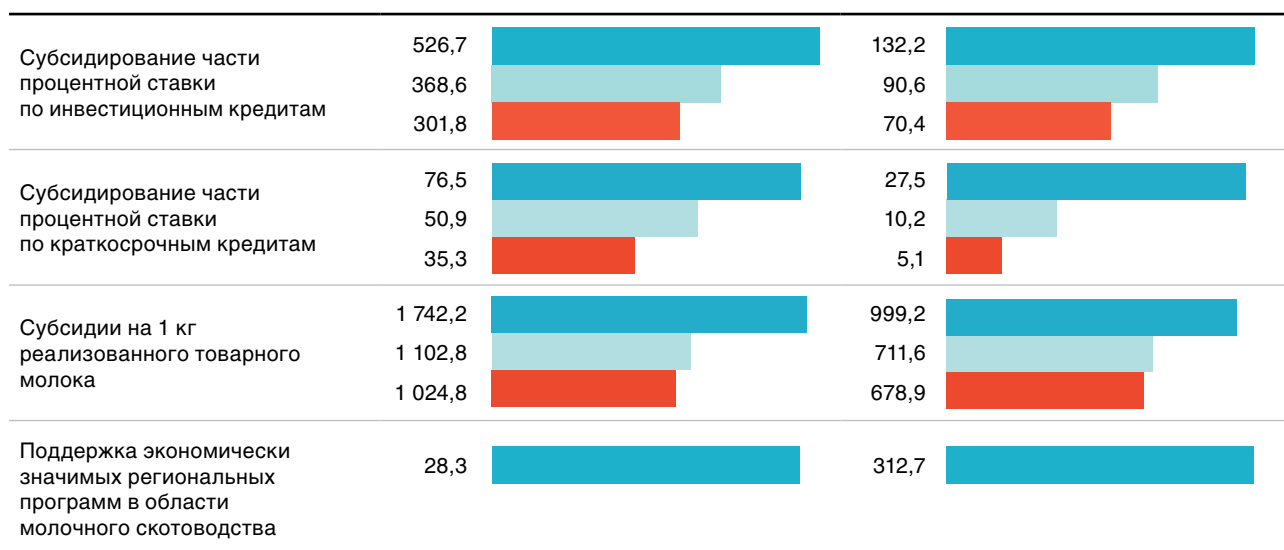


* Без учета средств поддержки по направлению «Возмещение части прямых понесенных затрат на создание и модернизацию объектов животноводческих комплексов молочного направления (молочных ферм)»

Виды поддержки

Федеральный бюджет, млн руб.

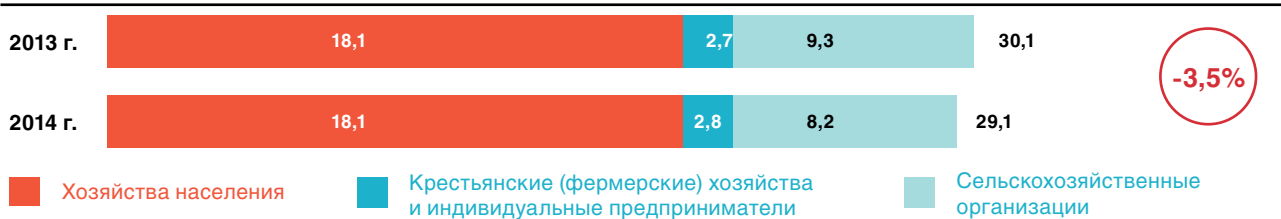
Бюджеты субъектов РФ, млн руб.



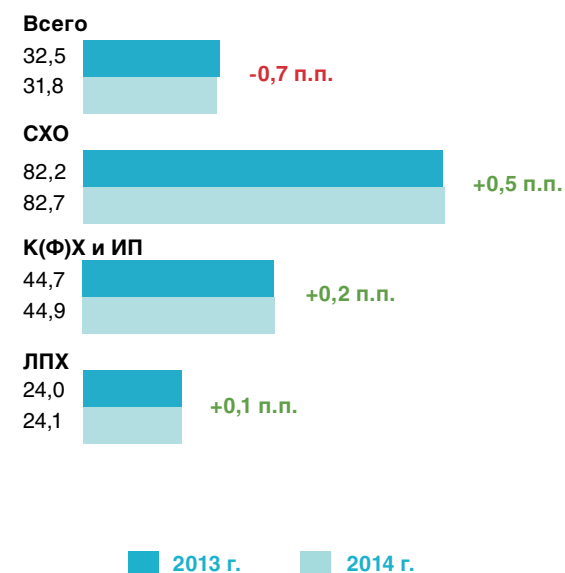
■ 2013 г. ■ 2014 г. ■ 2015 г.

Общая информация	2013 г.	2014 г.	Изменение, %
Производство молока в хозяйствах всех категорий, тыс. т	92,7	91,6	-1,2
в том числе товарного молока, тыс. т	30,1	29,1	-3,5
Поголовье коров в хозяйствах всех категорий на конец года, тыс. гол.	119,7	123,7	+3,3
в том числе поголовье коров на конец года в СХО, К(Ф)Х и ИП	49,6	55,2	+11,2
Доля племенных коров в СХО, К(Ф)Х и ИП, %	1,9	0,8	-1,1 п.п.
Введено в строй новых или модернизированных стойломест, ед.	—	—	—
Доля региона в общероссийском объеме производства молока, %	0,3	0,3	0,0 п.п.
в том числе товарного молока, %	0,2	0,1	-0,1 п.п.
Место в рейтинге регионов по объему производства молока	65	66	-1 п.
в том числе товарного молока	70	70	0 п.

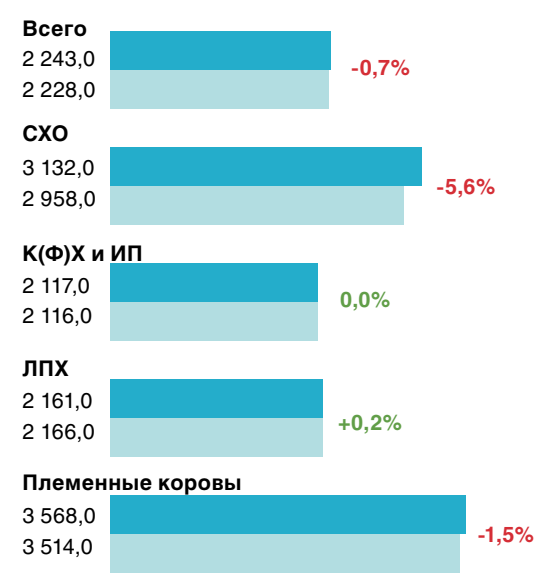
Производство товарного молока, тыс. т



Доля товарного молока в общем объеме производства, %



Молочная продуктивность коров, кг/год



Потребление молокопродуктов

	2013 г.	2014 г.	Изменение
Потребление молока и молокопродуктов на душу населения, кг/год	287,0	289,0	+0,7%
Место в рейтинге регионов по объему потребления	10	8	+2 п.
Процент от рекомендуемой нормы	87	88	+1 п.п.

Переработка молока и производство молочной продукции



* В позицию «Цельномолочная продукция» включается молоко жидкое обработанное, кефир (без пищевых продуктов и добавок), сметана, творог, сливки, продукты кисломолочные для детского питания, ряженка и др.

Государственная поддержка молочной отрасли

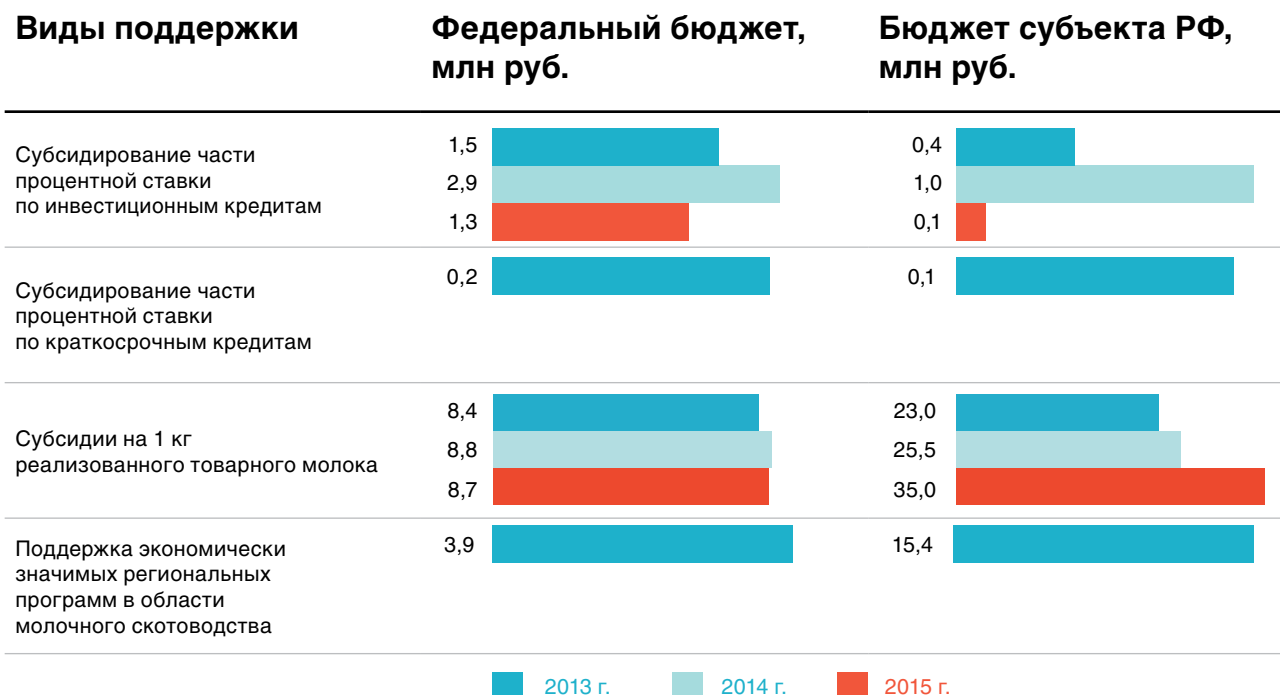
	2013 г.	2014 г.	Изменение
Средств господдержки на 1 кг товарного молока в СХО, К(Ф)Х и ИП, руб.	1,8	1,3	-0,5 руб.
Место в рейтинге регионов по объему средств господдержки на 1 кг товарного молока	33	33	0 п.

Объем средств государственной поддержки молочной отрасли, млн руб.



* Без учета средств поддержки по направлению «Возмещение части прямых понесенных затрат на создание и модернизацию объектов животноводческих комплексов молочного направления (молочных ферм)»

Виды поддержки

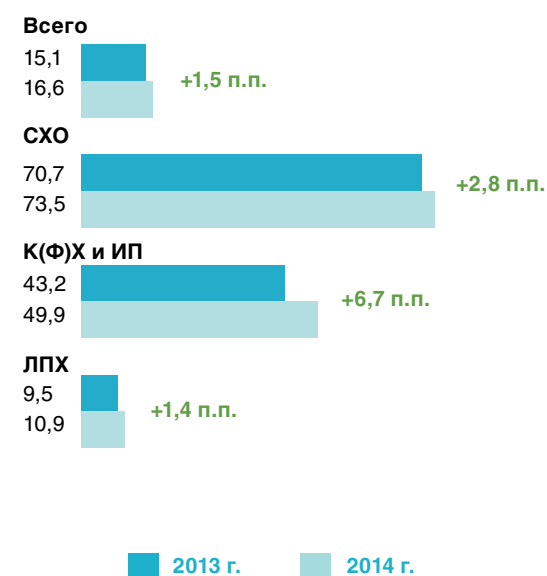


Общая информация	2013 г.	2014 г.	Изменение, %
Производство молока в хозяйствах всех категорий, тыс. т	223,2	208,7	-6,5
в том числе товарного молока, тыс. т	34,1	34,4	+0,9
Поголовье коров в хозяйствах всех категорий на конец года, тыс. гол.	159,1	156,2	-1,8
в том числе поголовье коров на конец года в СХО, К(Ф)Х и ИП	41,1	41,0	-0,2
Доля племенных коров в СХО, К(Ф)Х и ИП, %	8,4	2,2	-6,2 п.п.
Введено в строй новых или модернизированных стойломест, ед.	—	200,0	—
Доля региона в общероссийском объеме производства молока, %	0,7	0,7	0,0 п.п.
в том числе товарного молока, %	0,2	0,2	0,0 п.п.
Место в рейтинге регионов по объему производства молока	46	50	-4 п.
в том числе товарного молока	66	67	-1 п.

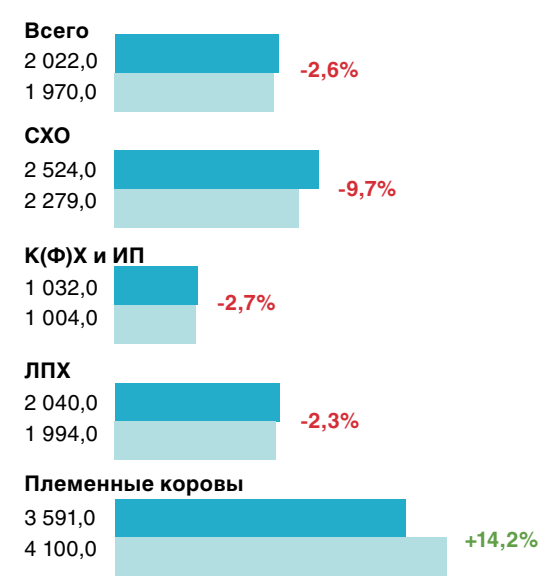
Производство товарного молока, тыс. т



Доля товарного молока в общем объеме производства, %



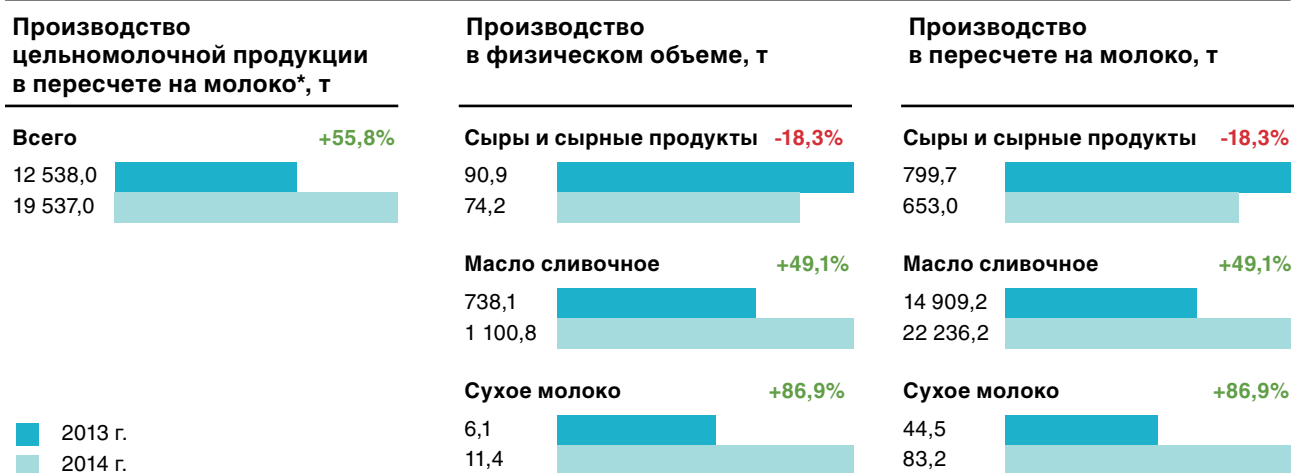
Молочная продуктивность коров, кг/год



Потребление молокопродуктов

	2013 г.	2014 г.	Изменение
Потребление молока и молокопродуктов на душу населения, кг/год	264,0	251,0	-4,9%
Место в рейтинге регионов по объему потребления	28	33	-5 п.
Процент от рекомендуемой нормы	80	76	-4 п.п.

Переработка молока и производство молочной продукции

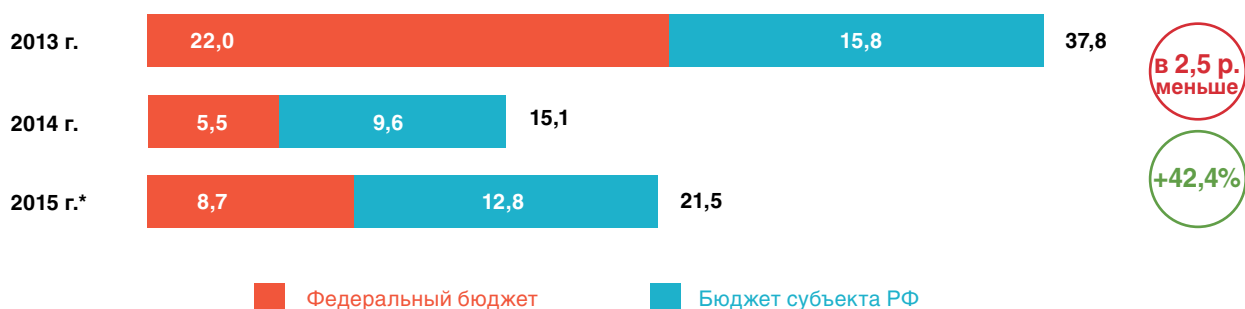


* В позицию «Цельномолочная продукция» включается молоко жидкое обработанное, кефир (без пищевых продуктов и добавок), сметана, творог, сливки, продукты кисломолочные для детского питания, ряженка и др.

Государственная поддержка молочной отрасли

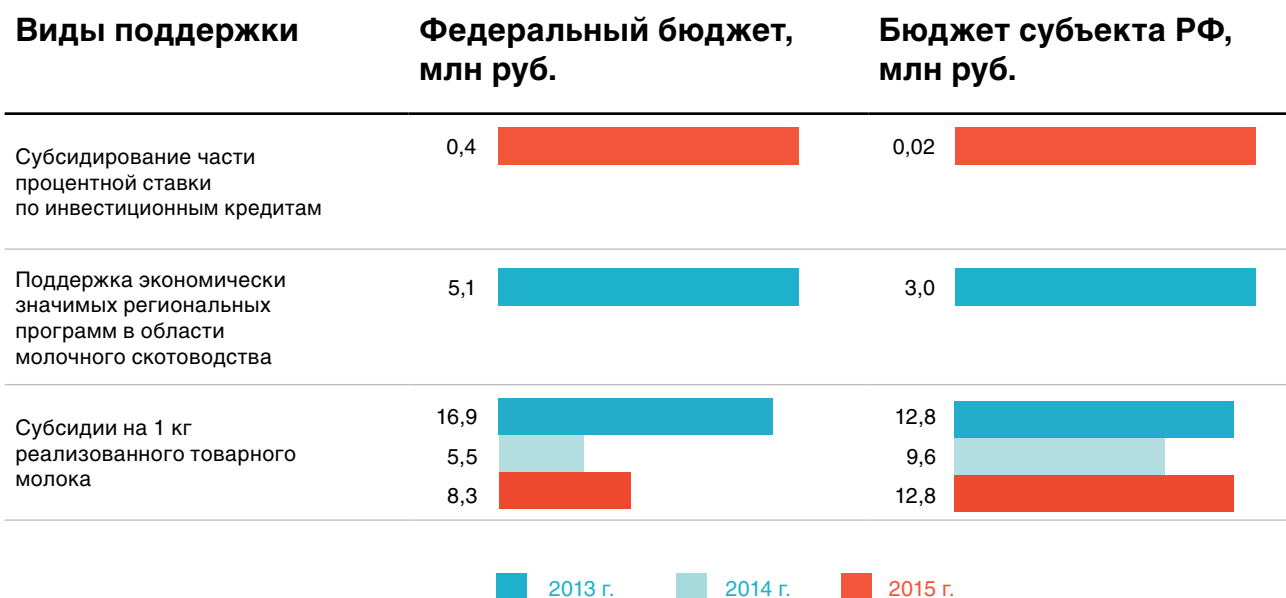
	2013 г.	2014 г.	Изменение
Средств господдержки на 1 кг товарного молока в СХО, К(Ф)Х и ИП, руб.	1,1	0,4	-0,7 руб.
Место в рейтинге регионов по объему средств господдержки на 1 кг товарного молока	55	67	-12 п.

Объем средств государственной поддержки молочной отрасли, млн руб.



* Без учета средств поддержки по направлению «Возмещение части прямых понесенных затрат на создание и модернизацию объектов животноводческих комплексов молочного направления (молочных ферм)»

Виды поддержки



Перерабатывающие компании

АО «Молоко Бурятии»

Номинальная мощность по переработке молока, т/год — 23 000

Фактический объем переработанного молока, т/год — 14 475

Номинальная мощность по производству готовой продукции, т/год — 16 600

Фактический объем выпуска готовой продукции, т/год

молоко жидкое обработанное — 8 234

кисломолочная продукция — 1 485

сыры и продукты сырные — 21

масло сливочное — 137

прочие молочные продукты — 887

Руководитель: Раднаев Анатолий Лубсанович

Контакты: 670047, Респ. Бурятия, г. Улан-Удэ, ул. Боевая, д. 6
8 (3012) 45-66-21, 46-99-03

molokoulanude@yandex.ru

www.molokobur.ru

ООО «Берилл»

Номинальная мощность по переработке молока, т/год — 900

Фактический объем переработанного молока, т/год — 498

Номинальная мощность по производству готовой продукции, т/год — 900

Фактический объем выпуска готовой продукции, т/год

молоко жидкое обработанное — 22

кисломолочная продукция — 1

масло сливочное — 9

Руководитель: Дармороз Юрий Филиппович

Контакты: 671160, Респ. Бурятия, г. Гусиноозерск,
ул. Комсомольская, д. 25-98

8 (908) 597-77-11

berill2014@mail.ru

ООО «Бичурский маслозавод»

Номинальная мощность по переработке молока, т/год — 10 000

Фактический объем переработанного молока, т/год — 1 500

Номинальная мощность по производству готовой продукции, т/год — 3 500

Фактический объем выпуска готовой продукции, т/год

молоко жидкое обработанное — 100

кисломолочная продукция — 300

сыры и продукты сырные — 6

масло сливочное — 39

прочие молочные продукты — 200

Руководитель: Савельев Александр Изотович

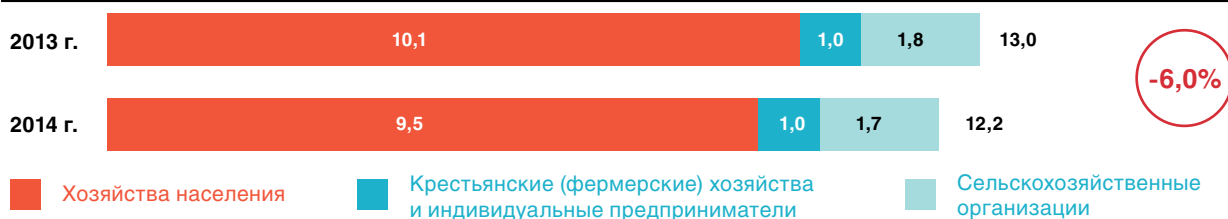
Контакты: Респ. Бурятия, Бичурский р-н, с. Бичура,
ул. Советская, д. 98

8 (30133) 4-12-47

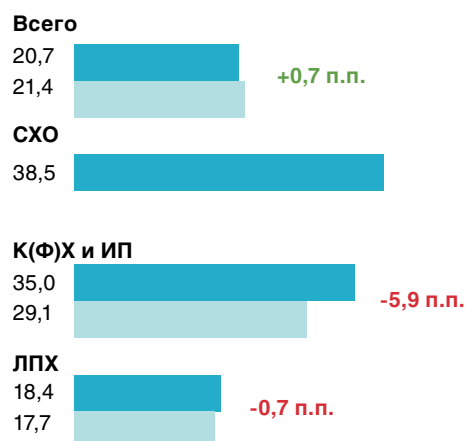
maslozavod-13@mail.ru

Общая информация	2013 г.	2014 г.	Изменение, %
Производство молока в хозяйствах всех категорий, тыс. т	62,6	61,6	-1,6
в том числе товарного молока, тыс. т	13,0	12,2	-6,0
Поголовье коров в хозяйствах всех категорий на конец года, тыс. гол.	66,0	67,8	+2,7
в том числе поголовье коров на конец года в СХО, К(Ф)Х и ИП	16,0	16,6	+3,3
Доля племенных коров в СХО, К(Ф)Х и ИП, %	—	—	—
Введено в строй новых или модернизированных стойломест, ед.	200,0	—	—
Доля региона в общероссийском объеме производства молока, %	0,2	0,2	0,0 п.п.
в том числе товарного молока, %	0,1	0,1	0,0 п.п.
Место в рейтинге регионов по объему производства молока	70	71	-1 п.
в том числе товарного молока	75	77	-2 п.

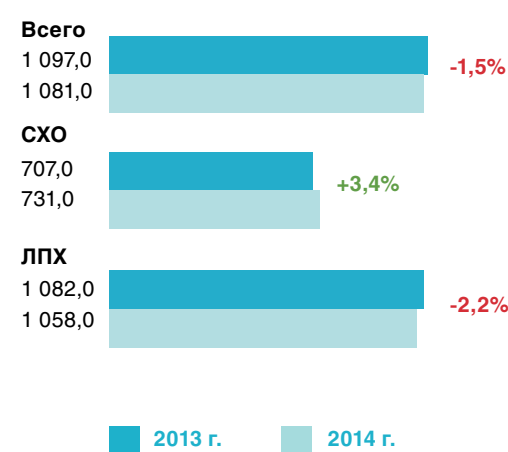
Производство товарного молока, тыс. т



Доля товарного молока в общем объеме производства, %



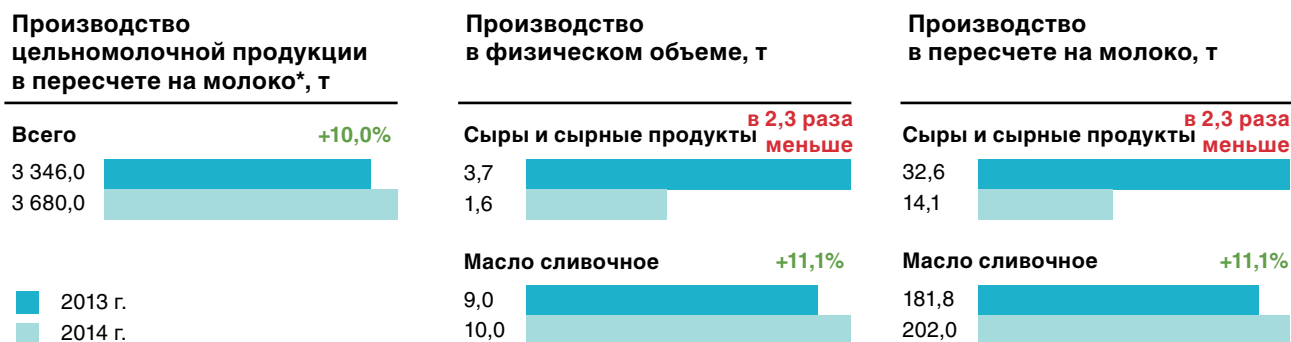
Молочная продуктивность коров, кг/год



Потребление молокопродуктов

	2013 г.	2014 г.	Изменение
Потребление молока и молокопродуктов на душу населения, кг/год	188,0	181,0	-3,7%
Место в рейтинге регионов по объему потребления	69	70	-1 п.
Процент от рекомендуемой нормы	57	55	-2 п.п.

Переработка молока и производство молочной продукции

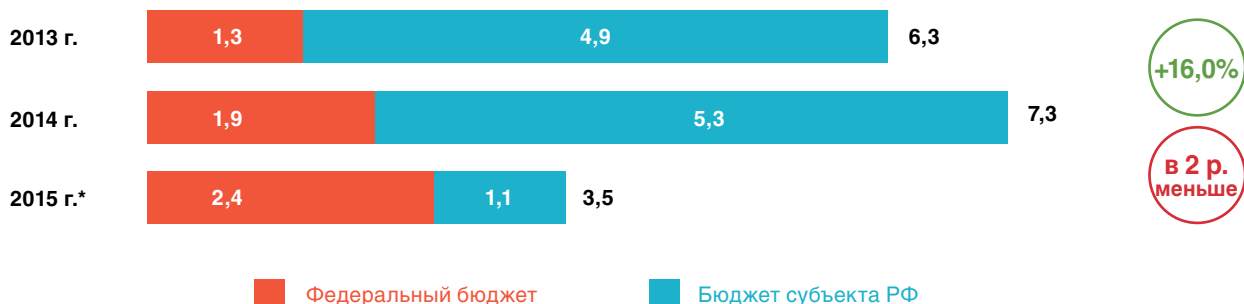


* В позицию «Цельномолочная продукция» включается молоко жидкое обработанное, кефир (без пищевых продуктов и добавок), сметана, творог, сливки, продукты кисломолочные для детского питания, ряженка и др.

Государственная поддержка молочной отрасли

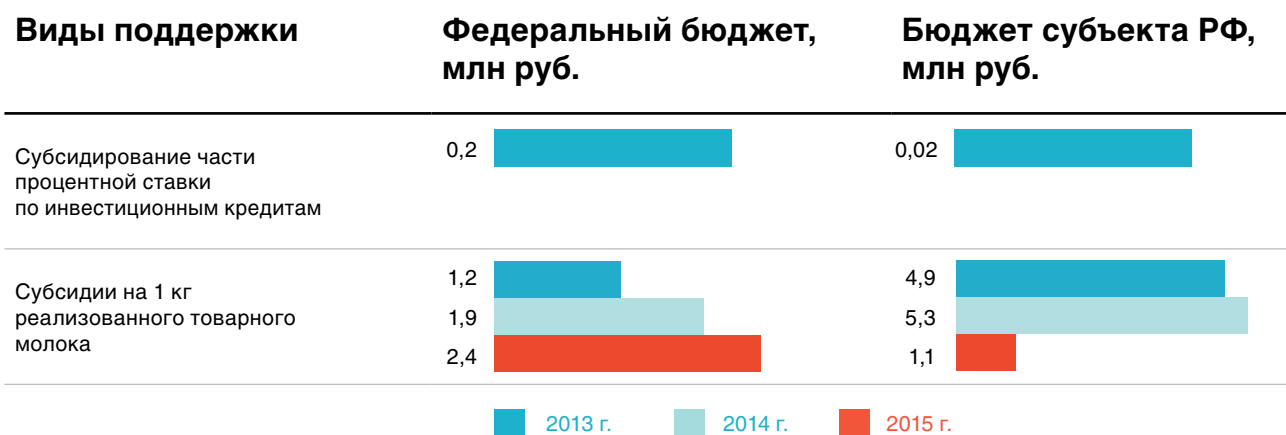
	2013 г.	2014 г.	Изменение
Средств господдержки на 1 кг товарного молока в СХО, К(Ф)Х и ИП, руб.	0,5	0,6	+0,1 руб.
Место в рейтинге регионов по объему средств господдержки на 1 кг товарного молока	72	60	+12 п.

Объем средств государственной поддержки молочной отрасли, млн руб.



* Без учета средств поддержки по направлению «Возмещение части прямых понесенных затрат на создание и модернизацию объектов животноводческих комплексов молочного направления (молочных ферм)»

Виды поддержки



Производители молока

ООО «Туранское»

Объем валового производства молока, т — 497
в том числе объем производства товарного молока, т — 418
Среднегодовое поголовье фуражных коров, голов — 220
Удельный вес доминирующей породы в общем поголовье фуражных коров, % — 94
Приплод телят молочного стада, голов в год — 188
Руководитель: Тыхеев Юрий Афанасьевич
Контакты: 667000, Респ. Тыва, г Кызыл, ул. Комсомольская, д. 97
8 (39422) 6-62-03
tuvaagosnab@dk.ru

ИП ГКФХ Оюн Чечен Хурен-Дашовна

Объем валового производства молока, т — 461
в том числе объем производства товарного молока, т — 401
Среднегодовое поголовье фуражных коров, голов — 163
Удельный вес доминирующей породы в общем поголовье фуражных коров, % — 75
Приплод телят молочного стада, голов в год — 111
Руководитель: Оюн Чечен Хурен-Дашовна
Контакты: 668330, Респ. Тыва, Чеди-Хольский кожуун, с. Чал-Кежиг, ул. Почтовая, д. 19
8 (923) 263-03-56
OunCHND@Tuva.ru

ИП ГКФХ Ондар Стай-оол Курбаевич

Объем валового производства молока, т — 400
в том числе объем производства товарного молока, т — 300
Среднегодовое поголовье фуражных коров, голов — 73
Удельный вес доминирующей породы в общем поголовье фуражных коров, % — 100
Приплод телят молочного стада, голов в год — 70
Руководитель: Ондар Стай-оол Курбаевич
Контакты: 667905, Респ. Тыва, с. Целинное, ул. О. Баян, д. 11-1
8 (923) 264-60-91
snaiool@mail.ru

МУП «Каа-Хемский»

Объем валового производства молока, т — 365
в том числе объем производства товарного молока, т — 278
Среднегодовое поголовье фуражных коров, голов — 250
Удельный вес доминирующей породы в общем поголовье фуражных коров, % — 98
Приплод телят молочного стада, голов в год — 180
Руководитель: Нажик Елена Сувакпитовна
Контакты: 668410, Респ. Тыва, Каа-Хемский, с. Ильинка, ул. Мира, д. 78
8 (929) 528-00-30
mup.kaa-hemskiy@yandex.ru

ООО АПК «Тывахолдинг»

Объем валового производства молока, т — 284
в том числе объем производства товарного молока, т — 246
Среднегодовое поголовье фуражных коров, голов — 213
Удельный вес доминирующей породы в общем поголовье фуражных коров, % — 70
Приплод телят молочного стада, голов в год — 102
Руководитель: Сыргыт-оол Виктор Таар-оолович
Контакты: 668310, Тандынский кожуун, с. Балгазын
8 (923) 542-00-38
tuvaholding@yandex.ru

ИП ГКФХ Ооржак Урана Дадар-ооловна

Объем валового производства молока, т — 196
в том числе объем производства товарного молока, т — 160
Среднегодовое поголовье фуражных коров, голов — 170
Удельный вес доминирующей породы в общем поголовье фуражных коров, % — 90
Приплод телят молочного стада, голов в год — 150
Руководитель: Ооржак Урана Дадар-ооловна
Контакты: 668040, Респ. Тыва, Барун-Хемчикский р-н, с. Ак мест. Эдегей
8 (923) 544-46-55
OorghakTuva@mail.ru

ИП ГКФХ Монгуш Шораан Олегович

Объем валового производства молока, т — 73
в том числе объем производства товарного молока, т — 61
Среднегодовое поголовье фуражных коров, голов — 97
Удельный вес доминирующей породы в общем поголовье фуражных коров, % — 73
Приплод телят молочного стада, голов в год — 69
Руководитель: Монгуш Шораан Олегович
Контакты: 667911, Респ. Тыва, Кызылский р-н, с. Ээрбак, ул. Каменистая, д. 17-2
8 (923) 262-42-77
SgoraanM@mail.ru

ИП ГКФХ Пичи-оол Чингис Станиславович

Объем валового производства молока, т — 62
в том числе объем производства товарного молока, т — 22
Среднегодовое поголовье фуражных коров, голов — 15
Удельный вес доминирующей породы в общем поголовье фуражных коров, % — 100
Приплод телят молочного стада, голов в год — 13
Руководитель: Пичи-оол Чингис Станиславович
Контакты: 667911, Респ. Тыва, Кызылский р-н, с. Ээрбак, ул. Школьная, д. 3-2
8 (913) 355-01-70
Pchingis@mail.ru

ИП ГКФХ Санников Михаил Анатольевич

Объем валового производства молока, т — 51
в том числе объем производства товарного молока, т — 26
Среднегодовое поголовье фуражных коров, голов — 55
Удельный вес доминирующей породы в общем поголовье фуражных коров, % — 70
Приплод телят молочного стада, голов в год — 50
Руководитель: Санников Михаил Анатольевич
Контакты: 668318, Респ. Тыва, Тандынский р-н, с. Дурген, ул. Заречная, д. 2
8 (913) 346-59-94
mihei190@gmail.com

ИП ГКФХ Далаа Оймак Николаевич

Объем валового производства молока, т — 45
в том числе объем производства товарного молока, т — 40
Среднегодовое поголовье фуражных коров, голов — 51
Удельный вес доминирующей породы в общем поголовье фуражных коров, % — 40
Приплод телят молочного стада, голов в год — 17
Руководитель: Далаа Оймак Николаевич
Контакты: 668501, Респ. Тыва, Пий-Хемский р-н, мест. Чкаловка
8 (923) 386-91-08
DON.tuva@mail.ru

Перерабатывающие компании

ОАО «Тывамолоко»

Номинальная мощность по переработке молока, т/год — 5 000
Фактический объем переработанного молока, т/год — 5 000
Номинальная мощность по производству готовой продукции,
т/год — 5 000

Фактический объем выпуска готовой продукции, т/год
молоко жидкое обработанное — 3 300
кисломолочная продукция — 200
сыры и продукты сырные — 500
масло сливочное — 1 000

Руководитель: Монгуш Амир Эрес-оолович

Контакты: 667009, Респ. Тыва, г. Кызыл, ул. Заводская, д. 36
8 (39422) 5-49-41, 5-32-02 (ф)
tuvacyt@mail.ru

СПК «Хунду»

Номинальная мощность по переработке молока, т/год — 120
Фактический объем переработанного молока, т/год — 120
Номинальная мощность по производству готовой продукции,
т/год — 120

Фактический объем выпуска готовой продукции, т/год
молоко жидкое обработанное — 120

Руководитель: Сат Айлана Чадамбаевна

Контакты: 668101, Респ. Тыва, Дзун-Хемчикский кожуун,
с. Теве-Хая, мест. Сарыг-Алаак
8 (923) 549-38-49
HynduDzun@mail.ru

ГУП РТ «Моген-Бурен»

Номинальная мощность по переработке молока, т/год — 30
Фактический объем переработанного молока, т/год — 20
Номинальная мощность по производству готовой продукции,
т/год — 20

Фактический объем выпуска готовой продукции, т/год
молоко жидкое обработанное — 10
сыры и продукты сырные — 10

Руководитель: Ооржак Ошку-Саар Аракчаевна

Контакты: 668020, Респ. Тыва, Монгун-Тайгинский кожуун,
с. Моген-Бурен, ул. Кечил, д. 2
8 (923) 267-32-46
Mogen-Buren@mail.ru

Гл.КФХ Балчый О. Б.

Номинальная мощность по переработке молока, т/год — 120
Фактический объем переработанного молока, т/год — 120
Номинальная мощность по производству готовой продукции,
т/год — 120

Фактический объем выпуска готовой продукции, т/год
молоко жидкое обработанное — 120

Руководитель: Балчый Орлан Болатович

Контакты: 668212, Респ. Тыва, Чаа-Хольский кожуун,
с. Чаа-Холь, ул. 60 лет Октября, д. 33
8 (923) 384-20-95
Balchyi@Chaa-Hol.ru

ГУП РТ «Бай-Тал»

Номинальная мощность по переработке молока, т/год — 10
Фактический объем переработанного молока, т/год — 10
Номинальная мощность по производству готовой продукции,
т/год — 10

Фактический объем выпуска готовой продукции, т/год
прочие молочные продукты — 10

Руководитель: Кочал-оол Кызыл-Кат Николаевна

Контакты: 668014, Респ. Тыва, Бай-Тайгинский кожуун,
с. Бай-Тал, ул. Дружба, д. 15
8 (929) 317-96-64
BaiTal@Tuva.ru

СПоК «Улуг-Хем»

Номинальная мощность по переработке молока, т/год — 240
Фактический объем переработанного молока, т/год — 240
Номинальная мощность по производству готовой продукции,
т/год — 240

Фактический объем выпуска готовой продукции, т/год
молоко жидкое обработанное — 210
кисломолочная продукция — 30

Руководитель: Ховалыг Херем Семенович

Контакты: 668210, Респ. Тыва, Улуг-Хемский кожуун,
г. Шагонар, ул. Октябрьская, д. 33
8 (961) 894-11-97
HovalygHerem@Tuva.ru

СПОК «Огжам»

Номинальная мощность по переработке молока, т/год — 240

Фактический объем переработанного молока, т/год — 240

Номинальная мощность по производству готовой продукции, т/год — 240

Фактический объем выпуска готовой продукции, т/год
молоко жидкое обработанное — 190
кисломолочная продукция — 50

Руководитель: Бады Сайлык Андреевна

Контакты: 668330, Респ.Тыва, Чеди-Хольский кожуун,
с. Ак-Тал, ул. Найырал, д. 1
8 (923) 262-25-44
Oggam@mail.ru

ООО «Туранское»

Номинальная мощность по переработке молока, т/год — 240

Фактический объем переработанного молока, т/год — 240

Номинальная мощность по производству готовой продукции, т/год — 240

Фактический объем выпуска готовой продукции, т/год
молоко жидкое обработанное — 200
кисломолочная продукция — 40

Руководитель: Тыхеев Юрий Афанасьевич

Контакты: 667000, Респ. Тыва, г. Кызыл,
ул. Комсомольская, д. 97
8 (39422) 6-62-03
tuvaagrosnab@bk.ru

К(Ф)Х Оюн Ч. Х-Д

Номинальная мощность по переработке молока, т/год — 480

Фактический объем переработанного молока, т/год — 480

Номинальная мощность по производству готовой продукции, т/год — 480

Фактический объем выпуска готовой продукции, т/год
молоко жидкое обработанное — 400
кисломолочная продукция — 80

Руководитель: Оюн Чечен Хурен-Дашовна

Контакты: 668330, Респ. Тыва, Чеди-Хольский кожуун,
с. Чал-Кежиг, ул. Почтовая, д. 19
8 (923) 263-03-56
OunCHND@Tuva.ru

К(Ф)Х Монгуш Х. М.

Номинальная мощность по переработке молока, т/год — 5

Фактический объем переработанного молока, т/год — 5

Номинальная мощность по производству готовой продукции, т/год — 5

Фактический объем выпуска готовой продукции, т/год
молоко жидкое обработанное — 5

Руководитель: Монгуш Херел Михайлович

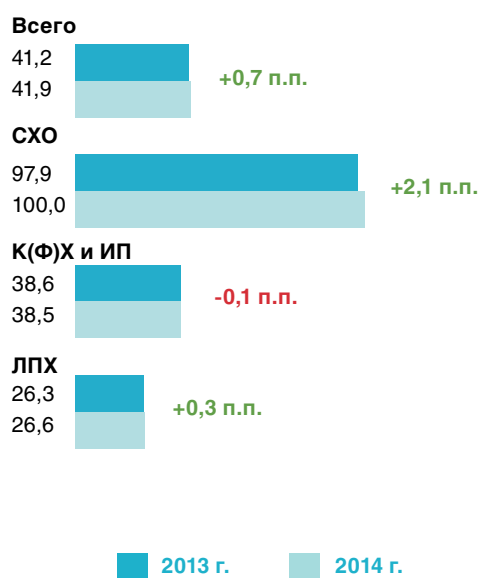
Контакты: 668301, Респ. Тыва, с. Межегей, мест. Аксы-Булуң
8 (923) 262-37-11
MongushTuva@mail.ru

Общая информация	2013 г.	2014 г.	Изменение, %
Производство молока в хозяйствах всех категорий, тыс. т	190,3	191,3	+0,5
в том числе товарного молока, тыс. т	78,5	80,2	+2,2
Поголовье коров в хозяйствах всех категорий на конец года, тыс. гол.	74,7	75,5	+1,0
в том числе поголовье коров на конец года в СХО, К(Ф)Х и ИП	33,0	32,5	-1,7
Доля племенных коров в СХО, К(Ф)Х и ИП, %	9,5	11,6	+2,1 п.п.
Введено в строй новых или модернизированных стойломест, ед.	—	—	—
Доля региона в общероссийском объеме производства молока, %	0,6	0,6	0,0 п.п.
в том числе товарного молока, %	0,4	0,4	0,0 п.п.
Место в рейтинге регионов по объему производства молока	53	54	-1 п.
в том числе товарного молока	56	56	0 п.

Производство товарного молока, тыс. т



Доля товарного молока в общем объеме производства, %



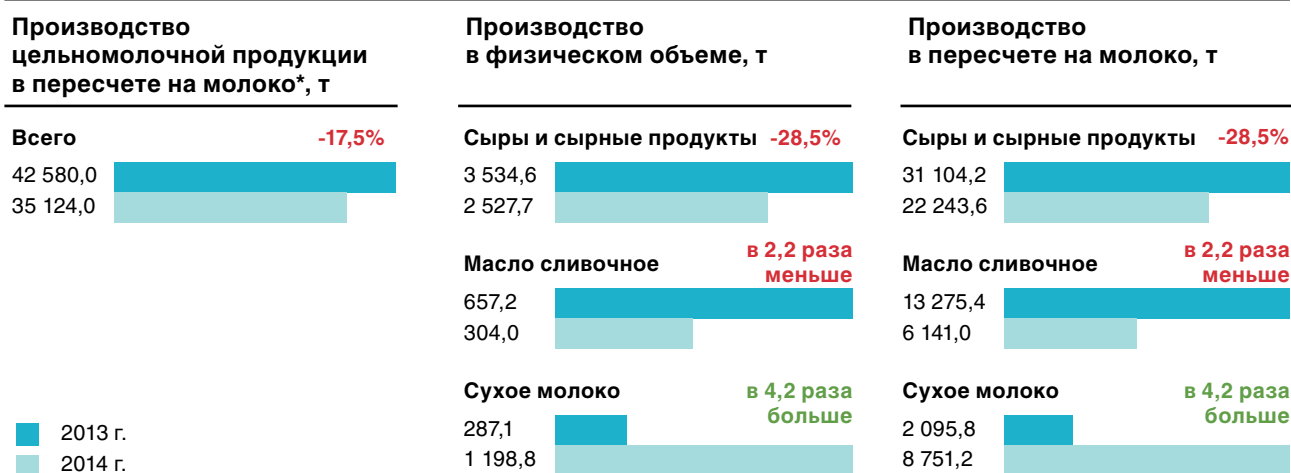
Молочная продуктивность коров, кг/год



Потребление молокопродуктов

	2013 г.	2014 г.	Изменение
Потребление молока и молокопродуктов на душу населения, кг/год	266,0	260,0	-2,3%
Место в рейтинге регионов по объему потребления	27	25	+2 п.
Процент от рекомендуемой нормы	81	79	-2 п.п.

Переработка молока и производство молочной продукции



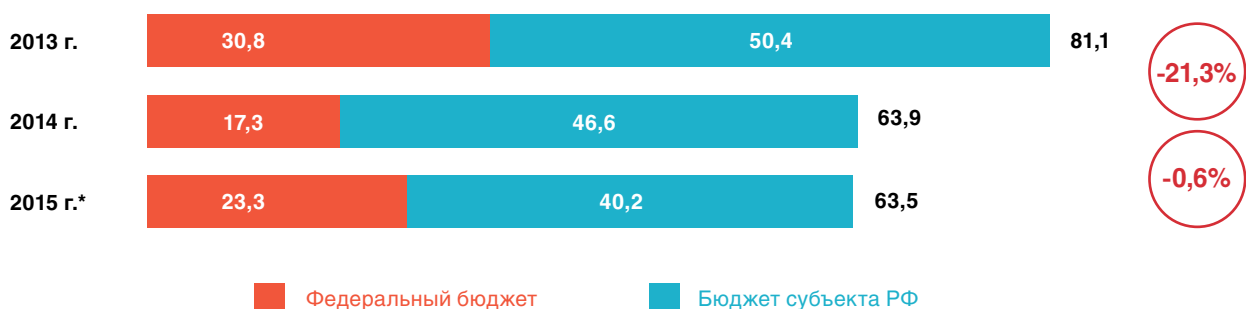
* В позицию «Цельномолочная продукция» включается молоко жидкое обработанное, кефир (без пищевых продуктов и добавок), сметана, творог, сливки, продукты кисломолочные для детского питания, ряженка и др.

Государственная поддержка молочной отрасли

2013 г. 2014 г. Изменение

Средств господдержки на 1 кг товарного молока в СХО, К(Ф)Х и ИП, руб.	1,0	0,8	-0,2 руб.
Место в рейтинге регионов по объему средств господдержки на 1 кг товарного молока	60	54	+6 п.

Объем средств государственной поддержки молочной отрасли, млн руб.

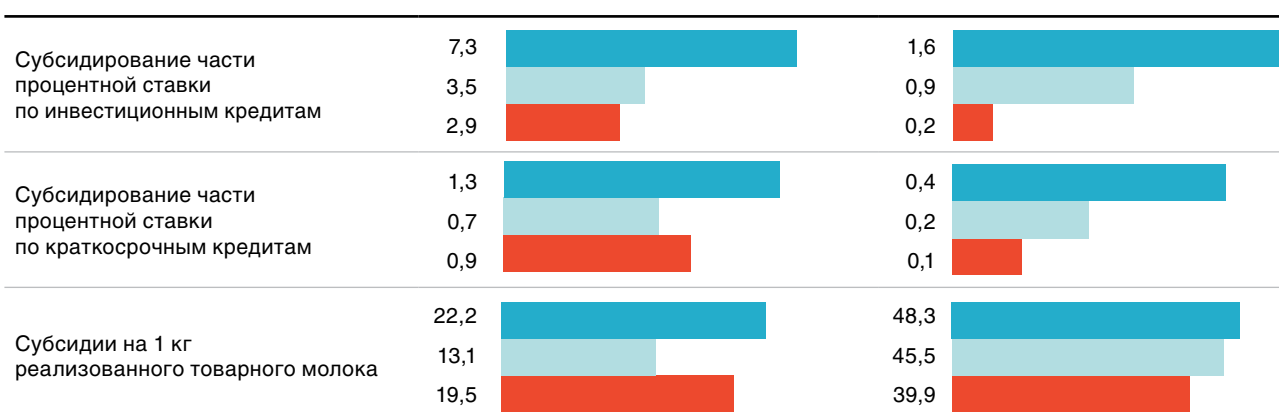


* Без учета средств поддержки по направлению «Возмещение части прямых понесенных затрат на создание и модернизацию объектов животноводческих комплексов молочного направления (молочных ферм)»

Виды поддержки

Федеральный бюджет, млн руб.

Бюджет субъекта РФ, млн руб.



■ 2013 г. ■ 2014 г. ■ 2015 г.

Производители молока

ФГУП «Черногорское»

Объем валового производства молока, т — 1 465
в том числе объем производства товарного молока, т — 1 238
Среднегодовое поголовье фуражных коров, голов — 320
Доминирующая порода в молочном стаде — симментальская
Удельный вес доминирующей породы в общем поголовье
фуражных коров, % — 85
Приплод телят молочного стада, голов в год — 425
Площадь земель под кормовые культуры для скотоводства,
га — 950

Руководитель: Шотт Марина Николаевна

Контактное лицо: Богданова Светлана Федоровна

Контакты: 655137, Респ. Хакасия, Усть-Абаканский р-н,
с. Солнечное, ул. Мира, д. 18
8 (39032) 2-57-44,
8 (960) 775-66-25
ono-oph@mail.ru

Перерабатывающие компании

ОАО «Саянмолоко» Саяногорский филиал

Номинальная мощность по переработке молока, т/год — 146 000
Фактический объем переработанного молока, т/год — 57 874
Номинальная мощность по производству готовой продукции,
т/год — 55 660
Фактический объем выпуска готовой продукции, т/год
молоко жидкое обработанное — 16 639
кисломолочная продукция — 7 464
сыры и продукты сырные — 1 612
масло сливочное — 505
молоко в твердых формах — 1 303
прочие молочные продукты — 3 184

Руководитель: Левицкий Валерий Анатольевич

Контакты: 655603, Респ. Хакасия, г. Саяногорск,
ул. Metallургов, д. 2, а/я 66
8 (39042) 6-90-39, 6-07-00 (ф)
sm-inbox@mail.ru
www.sayanmoloko.ru

СППК «Бондаревский»

Номинальная мощность по переработке молока, т/год — 1 500
Фактический объем переработанного молока, т/год — 955
Номинальная мощность по производству готовой продукции,
т/год — 150
Фактический объем выпуска готовой продукции, т/год
сыры и продукты сырные — 73

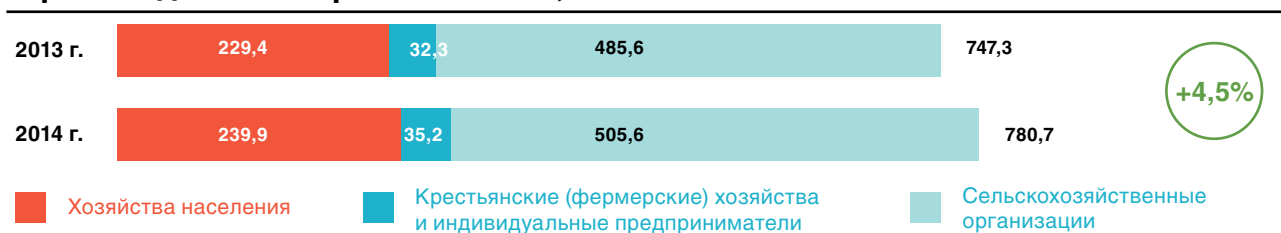
Руководитель: Проценко Николай Дмитриевич

Контакты: 655784, Респ. Хакасия, Бейский р-н,
с. Бондарево, ул. Пролетарская, д. 84
8 (39044) 3-97-51
bondarevo@yandex.ru

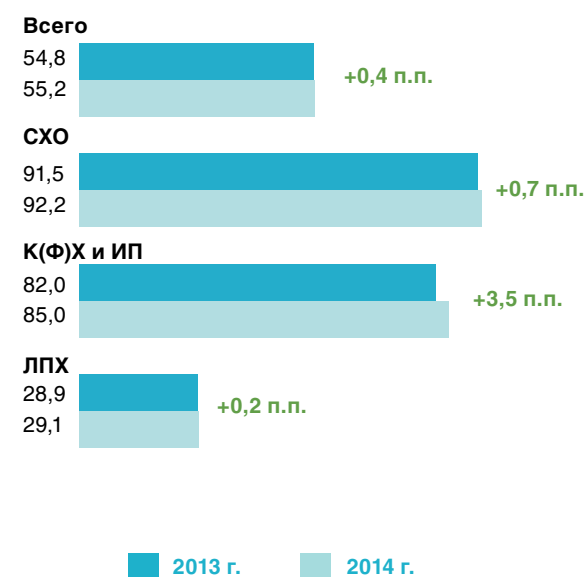
Общая информация

	2013 г.	2014 г.	Изменение, %
Производство молока в хозяйствах всех категорий, тыс. т	1 364,0	1 414,9	+3,7
в том числе товарного молока, тыс. т	747,3	780,7	+4,5
Поголовье коров в хозяйствах всех категорий на конец года, тыс. гол.	369,7	364,9	-1,3
в том числе поголовье коров на конец года в СХО, К(Ф)Х и ИП	179,6	173,2	-3,6
Доля племенных коров в СХО, К(Ф)Х и ИП, %	12,8	11,0	-1,8 п.п.
Введено в строй новых или модернизированных стойломест, ед.	288,0	—	—
Доля региона в общероссийском объеме производства молока, %	4,5	4,6	+0,1 п.п.
в том числе товарного молока, %	4,0	4,0	0,0 п.п.
Место в рейтинге регионов по объему производства молока	3	3	0 п.
в том числе товарного молока	4	3	+1 п.

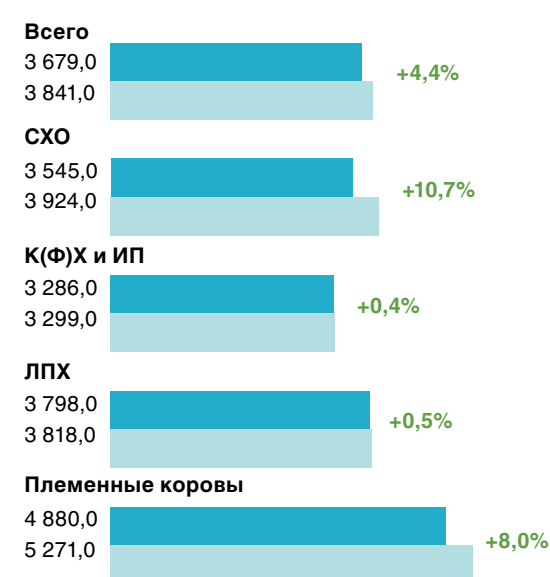
Производство товарного молока, тыс. т



Доля товарного молока в общем объеме производства, %



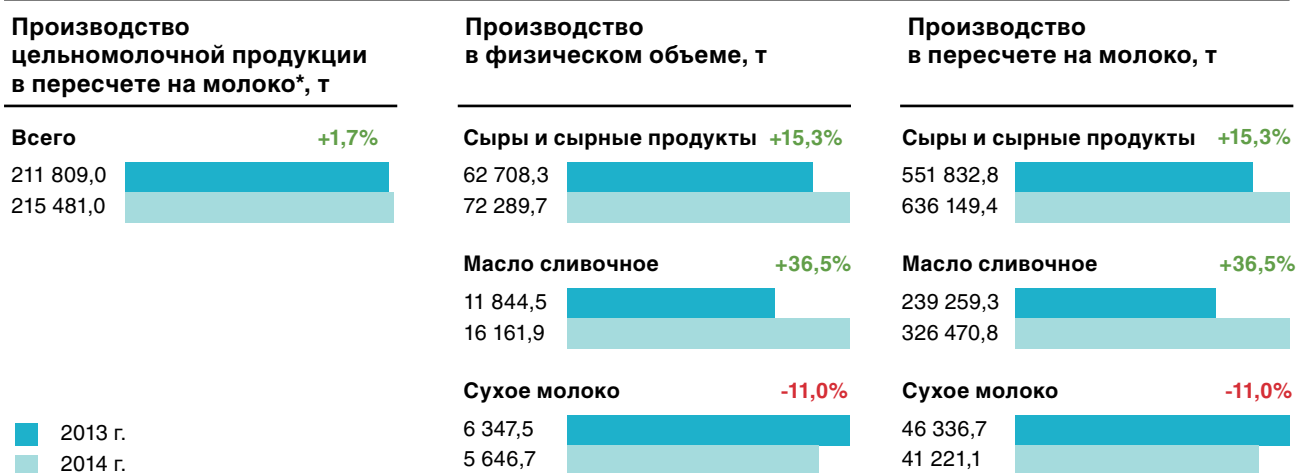
Молочная продуктивность коров, кг/год



Потребление молокопродуктов

	2013 г.	2014 г.	Изменение
Потребление молока и молокопродуктов на душу населения, кг/год	335,0	335,0	—
Место в рейтинге регионов по объему потребления	3	2	+1 п.
Процент от рекомендуемой нормы	102	102	—

Переработка молока и производство молочной продукции

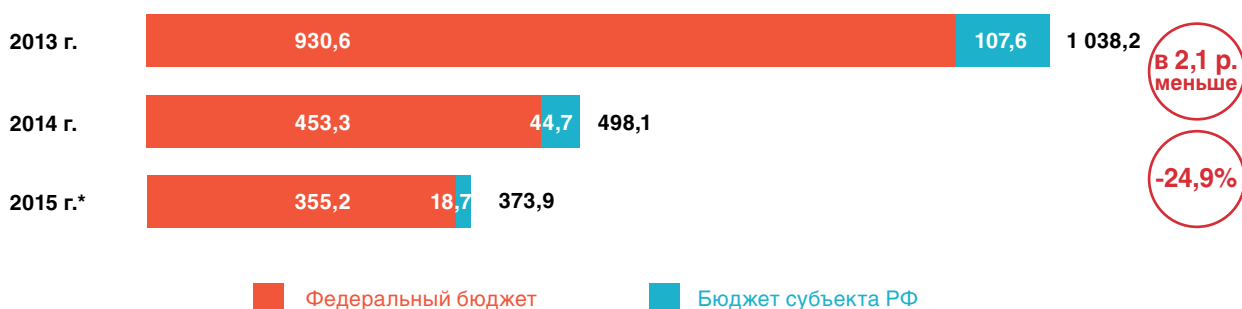


* В позицию «Цельномолочная продукция» включается молоко жидкое обработанное, кефир (без пищевых продуктов и добавок), сметана, творог, сливки, продукты кисломолочные для детского питания, ряженка и др.

Государственная поддержка молочной отрасли

	2013 г.	2014 г.	Изменение
Средств господдержки на 1 кг товарного молока в СХО, К(Ф)Х и ИП, руб.	1,4	0,6	-0,8 руб.
Место в рейтинге регионов по объему средств господдержки на 1 кг товарного молока	46	57	-11 п.

Объем средств государственной поддержки молочной отрасли, млн руб.

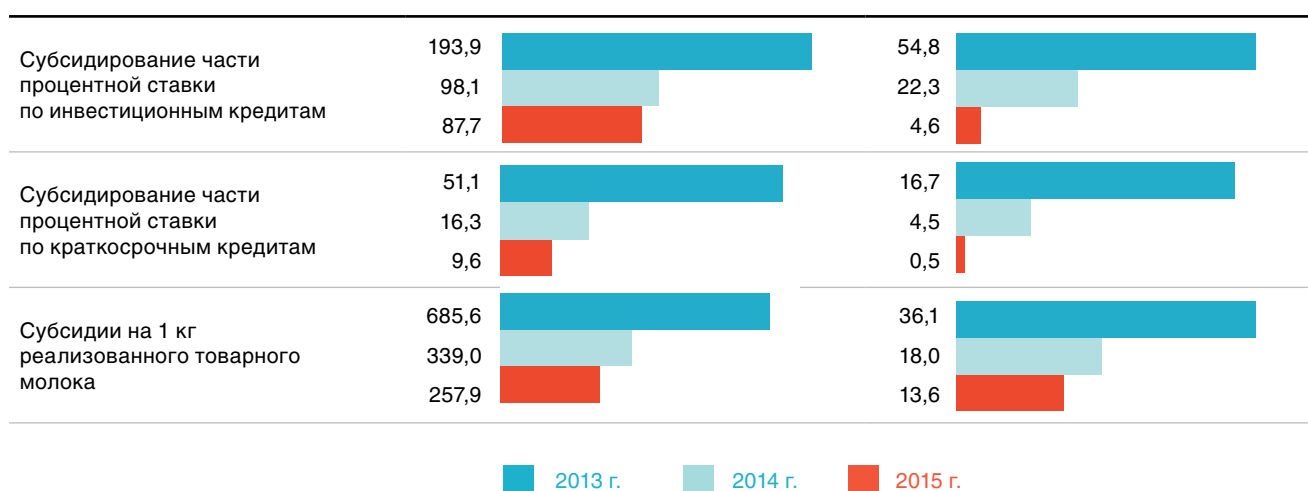


* Без учета средств поддержки по направлению «Возмещение части прямых понесенных затрат на создание и модернизацию объектов животноводческих комплексов молочного направления (молочных ферм)»

Виды поддержки

Федеральный бюджет, млн руб.

Бюджет субъекта РФ, млн руб.



Производители молока

ООО АКХ «Ануйское»

Объем валового производства молока, т — 14 063
в том числе объем производства товарного молока, т — 13 217
Среднегодовое поголовье фуражных коров, голов — 2 450
Доминирующая порода в молочном стаде — симментальская
Удельный вес доминирующей породы в общем поголовье фуражных коров, % — 100
Приплод телят молочного стада, голов в год — 3 895
Площадь земель под кормовые культуры для скотоводства, га — 11 847

Руководитель: Никифоров Владимир Иванович

Контакты: 659669, Алтайский край, Петропавловский р-н, с. Зеленый Дол, ул. Ленина, д. 6
8 (38573) 25-3-40

ОАО имени Гастелло

Агропромышленная компания «Грана Хабары»

Объем валового производства молока, т — 12 809
в том числе объем производства товарного молока, т — 12 169
Среднегодовое поголовье фуражных коров, голов — 2 300
Доминирующая порода в молочном стаде — симментальская
Удельный вес доминирующей породы в общем поголовье фуражных коров, % — 100
Приплод телят молочного стада, голов в год — 2 355
Площадь земель под кормовые культуры для скотоводства, га — 7 236

Руководитель: Изотов Николай Александрович

Контакты: 658793, Алтайский край, Хабарский р-н, с. Мичуринское, ул. Ленина, д. 55
8 (38569) 23-1-40, 22-1-40

ЗАО СХП «Урожайное»

Объем валового производства молока, т — 8 387
в том числе объем производства товарного молока, т — 8 110
Среднегодовое поголовье фуражных коров, голов — 1 110
Доминирующая порода в молочном стаде — черно-пестрая, симментальская
Удельный вес доминирующей породы в общем поголовье фуражных коров, % — 70/30
Приплод телят молочного стада, голов в год — 1 492
Площадь земель под кормовые культуры для скотоводства, га — 7 064

Руководитель: Гранкин Василий Иванович

Контакты: 659545, Алтайский край, Советский р-н, с. Урожайное, ул. Октябрьская, д. 8
8 (38598) 24-3-40

ОАО «Кипринское»

ГК Киприно

Объем валового производства молока, т — 7 628
в том числе объем производства товарного молока, т — 7 273
Среднегодовое поголовье фуражных коров, голов — 1 670
Доминирующая порода в молочном стаде — черно-пестрая
Удельный вес доминирующей породы в общем поголовье фуражных коров, % — 100
Приплод телят молочного стада, голов в год — 1 714
Площадь земель под кормовые культуры для скотоводства, га — 5 216

Руководитель: Марисин Петр Николаевич

Контакты: 659058, Алтайский край, Шелаболихинский р-н, с. Киприно, ул. Ленина, д. 1
8 (38538) 21-3-40
kiprino78@list.ru

ООО «Агрофирма «Урожай»

Объем валового производства молока, т — 7 497
в том числе объем производства товарного молока, т — 7 095
Среднегодовое поголовье фуражных коров, голов — 1 050
Доминирующая порода в молочном стаде — черно-пестрая, симментальская
Удельный вес доминирующей породы в общем поголовье фуражных коров, % — 80/20
Приплод телят молочного стада, голов в год — 1 468
Площадь земель под кормовые культуры для скотоводства, га — 4 535

Руководитель: Палажченко Виктор Николаевич

Контакты: 659416, Алтайский край, Зональный р-н, с. Новая Чемровка, ул. Школьная, д. 1
8 (38530) 27-5-24
troickoe08@mail.ru

ООО «Агро-Русь»

Объем валового производства молока, т — 7 492
в том числе объем производства товарного молока, т — 6 644
Среднегодовое поголовье фуражных коров, голов — 1 460
Доминирующая порода в молочном стаде — черно-пестрая
Удельный вес доминирующей породы в общем поголовье фуражных коров, % — 100
Приплод телят молочного стада, голов в год — 2 001
Площадь земель под кормовые культуры для скотоводства, га — 5 763

Руководитель: Шмидт Виктор Давыдович

Контакты: 659357, Алтайский край, Бийский р-н, с. Новиково, ул. Средняя, д. 27
8 (38547) 79-0-20

ОАО «Раздольное»

Объем валового производства молока, т — 7 110
в том числе объем производства товарного молока, т — 6 913
Среднегодовое поголовье фуражных коров, голов — 1 200
Доминирующая порода в молочном стаде — симментальская
Удельный вес доминирующей породы в общем поголовье
фуражных коров, % — 100
Приплод телят молочного стада, голов в год — 1 703
Площадь земель под кормовые культуры для скотоводства,
га — 5 025

Руководитель: Янцен Валерий Андреевич

Контакты: 658086, Алтайский край, Топчихинский р-н,
п. Кировский, пер. Садовый, д. 42
8 (38552) 29-3-45

АКГУП «Бийское»

Объем валового производства молока, т — 6 785
в том числе объем производства товарного молока, т — 6 257
Среднегодовое поголовье фуражных коров, голов — 1 400
Доминирующая порода в молочном стаде — красно-пестрая
Удельный вес доминирующей породы в общем поголовье
фуражных коров, % — 100
Приплод телят молочного стада, голов в год — 1 593
Площадь земель под кормовые культуры для скотоводства,
га — 5 336

Руководитель: Яшнов Иван Иванович

Контакты: 659363, Алтайский край, Бийский р-н,
с. Первомайское, ул. Целинная, д. 17
8 (3854) 38-15-18
sht@mail.biysk.ru

ФГУП ПЗ «Комсомольское»

Объем валового производства молока, т — 6 762
в том числе объем производства товарного молока, т — 6 086
Среднегодовое поголовье фуражных коров, голов — 1 030
Доминирующая порода в молочном стаде — черно-пестрая
Удельный вес доминирующей породы в общем поголовье
фуражных коров, % — 100
Приплод телят молочного стада, голов в год — 1 343
Площадь земель под кормовые культуры для скотоводства,
га — 4 435

Руководитель: Бух Виктор Петрович

Контакты: 659004, Алтайский край, Павловский р-н,
п. Комсомольский, ул. Ленина, д. 4
8 (38581) 29-3-40

ЗАО «Колыванское»

Объем валового производства молока, т — 6 633
в том числе объем производства товарного молока, т — 5 970
Среднегодовое поголовье фуражных коров, голов — 1 100
Доминирующая порода в молочном стаде — черно-пестрая
Удельный вес доминирующей породы в общем поголовье
фуражных коров, % — 100
Приплод телят молочного стада, голов в год — 1 282
Площадь земель под кормовые культуры для скотоводства,
га — 5 431

Руководитель: Сидякин Николай Николаевич

Контакты: 659008, Алтайский край, Павловский р-н,
с. Колыванское, ул. Гагарина, д. 28
8 (38581) 51-3-19

Перерабатывающие компании

ООО «Третьяковский маслосырзавод»

ГК «Киприно»

Номинальная мощность по переработке молока, т/год — 46 800

Фактический объем переработанного молока, т/год — 22 660

Номинальная мощность по производству готовой продукции, т/год — 4 680

Фактический объем выпуска готовой продукции, т/год

сыры и продукты сырные — 2 068

масло сливочное — 194

Руководитель: Мальцев Сергей Григорьевич

Контакты: 658450, Алтайский край, Третьяковский р-н, с.

Староалейское,

ул. Шоссейная, д. 1

8 (3855) 92-13-92

tret_zavod@mail.ru

www.kiprino.ru

ООО «Троицкий маслосыродел»

ГК «Киприно»

Номинальная мощность по переработке молока, т/год — 21 900

Фактический объем переработанного молока, т/год — 10 297

Номинальная мощность по производству готовой продукции, т/год — 2 190

Фактический объем выпуска готовой продукции, т/год

сыры и продукты сырные — 979

масло сливочное — 2 017

прочие молочные продукты — 2 143

Руководитель: Волженина Татьяна Александровна

Контакты: 659840, Алтайский край, Троицкий р-н,

с. Троицкое, ул. Зеленая, д. 20

8 (3853) 42-05-03

troick_kiprino@mail.ru

www.kiprino.ru

ОАО «Кипринский маслосырзавод»

ГК «Киприно»

Номинальная мощность по переработке молока, т/год — 29 200

Фактический объем переработанного молока, т/год — 16 937

Номинальная мощность по производству готовой продукции, т/год — 2 920

Фактический объем выпуска готовой продукции, т/год

сыры и продукты сырные — 1 659

масло сливочное — 252

Руководитель: Степанов Василий Михайлович

Контакты: 659058, Алтайский край, Шелаболихинский р-н,

с. Киприно, ул. Заводская, д. 15

8 (3855) 82-11-50

kiprinoKMSZ@mail.ru

www.kiprino.ru

ОАО «Кипринский маслосырзавод» филиал «Юдихинский сырзавод»

ГК «Киприно»

Номинальная мощность по переработке молока, т/год — 7 300

Фактический объем переработанного молока, т/год — 2 123

Номинальная мощность по производству готовой продукции, т/год — 730

Фактический объем выпуска готовой продукции, т/год

сыры и продукты сырные — 212

Руководитель: Лахов Николай Иванович

Контакты: 659058, Алтайский край, Шелаболихинский р-н,

с. Юдиха, ул. Заводская, д. 1

8 (3855) 82-82-67

kiprinoKMSZ@mail.ru

www.kiprino.ru

ООО «Романовский маслосыродел»

ГК «Киприно»

Номинальная мощность по переработке молока, т/год — 11 862

Фактический объем переработанного молока, т/год — 11 440

Номинальная мощность по производству готовой продукции, т/год — 1 186

Фактический объем выпуска готовой продукции, т/год

сыры и продукты сырные — 1 135

масло сливочное — 425

Руководитель: Курило Анатолий Николаевич

Контакты: 658640, Алтайский край, Романовский р-н,

с. Романово, ул. Заводская, д. 1

8 (3856) 12-20-43

roman_kiprino@mail.ru

www.kiprino.ru

ОАО «Благовещенский КМП»

Номинальная мощность по переработке молока, т/год — 2 910

Фактический объем переработанного молока, т/год — 23 291

Номинальная мощность по производству готовой продукции, т/год — 1 716

Фактический объем выпуска готовой продукции, т/год

сыры и продукты сырные — 1 431

масло сливочное — 285

Руководитель: Валькевич Валерий Алексеевич

Контактное лицо: Полуяненко Татьяна Федоровна

Контакты: 658672, Алтайский край, р. п. Благовещенка,

ул. Клубная, д. 21

8 (38564) 2-11-81

blgkmp@mail.ru

www.blgkmp.ru

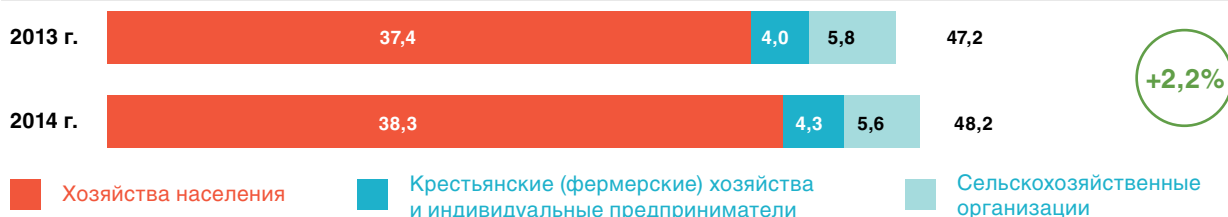
Забайкальский край

Министерство сельского хозяйства
и продовольствия

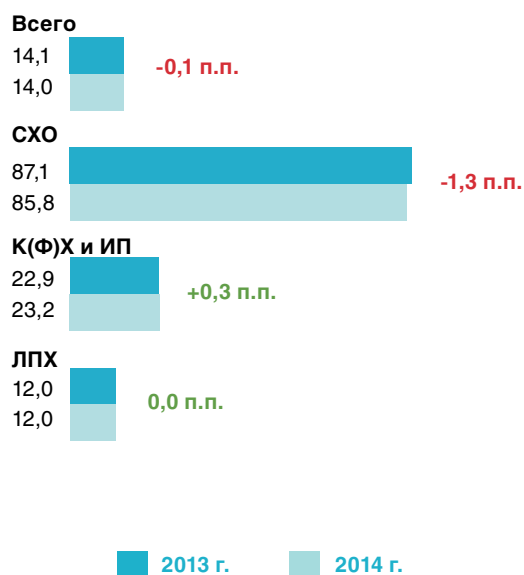
Руководитель: Якимов Виктор Александрович
Юридический адрес: 673010, Забайкальский край,
г. Чита, ул. Амурская, д. 13
Тел.: +7 (3022) 36-49-66
Факс: +7 (3022) 36-49-45
pochta@mcx.e-zab.ru

Общая информация	2013 г.	2014 г.	Изменение, %
Производство молока в хозяйствах всех категорий, тыс. т	335,9	344,6	+2,6
в том числе товарного молока, тыс. т	47,2	48,2	+2,2
Поголовье коров в хозяйствах всех категорий на конец года, тыс. гол.	186,4	187,5	+0,6
в том числе поголовье коров на конец года в СХО, К(Ф)Х и ИП	48,1	49,7	+3,5
Доля племенных коров в СХО, К(Ф)Х и ИП, %	0,5	0,0	-0,5 п.п.
Введено в строй новых или модернизированных стойломест, ед.	—	—	—
Доля региона в общероссийском объеме производства молока, %	1,1	1,1	0,0 п.п.
в том числе товарного молока, %	0,2	0,2	0,0 п.п.
Место в рейтинге регионов по объему производства молока	37	34	+3 п.
в том числе товарного молока	64	65	-1 п.

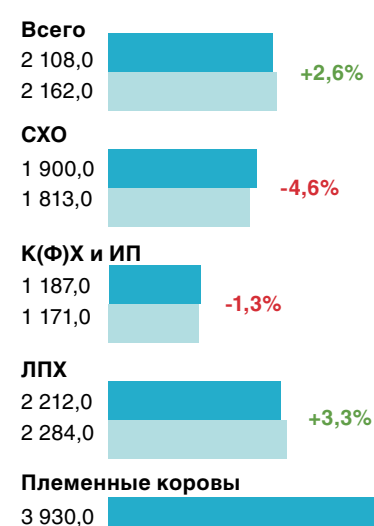
Производство товарного молока, тыс. т



Доля товарного молока в общем объеме производства, %



Молочная продуктивность коров, кг/год



Потребление молокопродуктов

Потребление молокопродуктов	2013 г.	2014 г.	Изменение
Потребление молока и молокопродуктов на душу населения, кг/год	247,0	251,0	+1,6%
Место в рейтинге регионов по объему потребления	35	35	—
Процент от рекомендуемой нормы	75	76	+1 п.п.

Переработка молока и производство молочной продукции

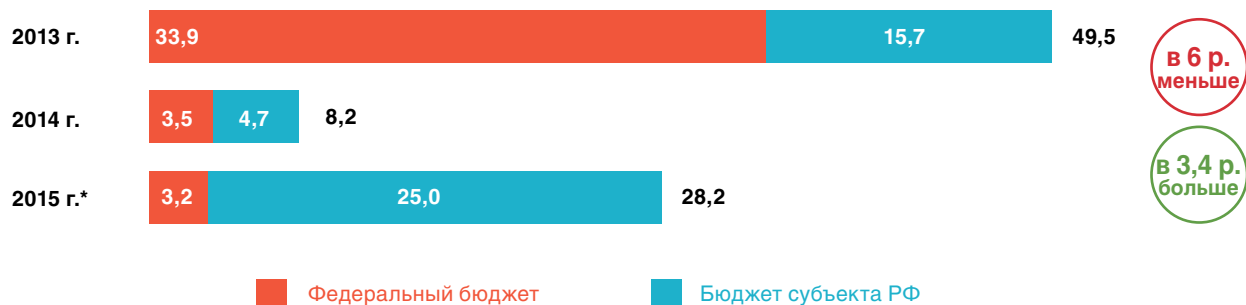


* В позицию «Цельномолочная продукция» включается молоко жидкое обработанное, кефир (без пищевых продуктов и добавок), сметана, творог, сливки, продукты кисломолочные для детского питания, ряженка и др.

Государственная поддержка молочной отрасли

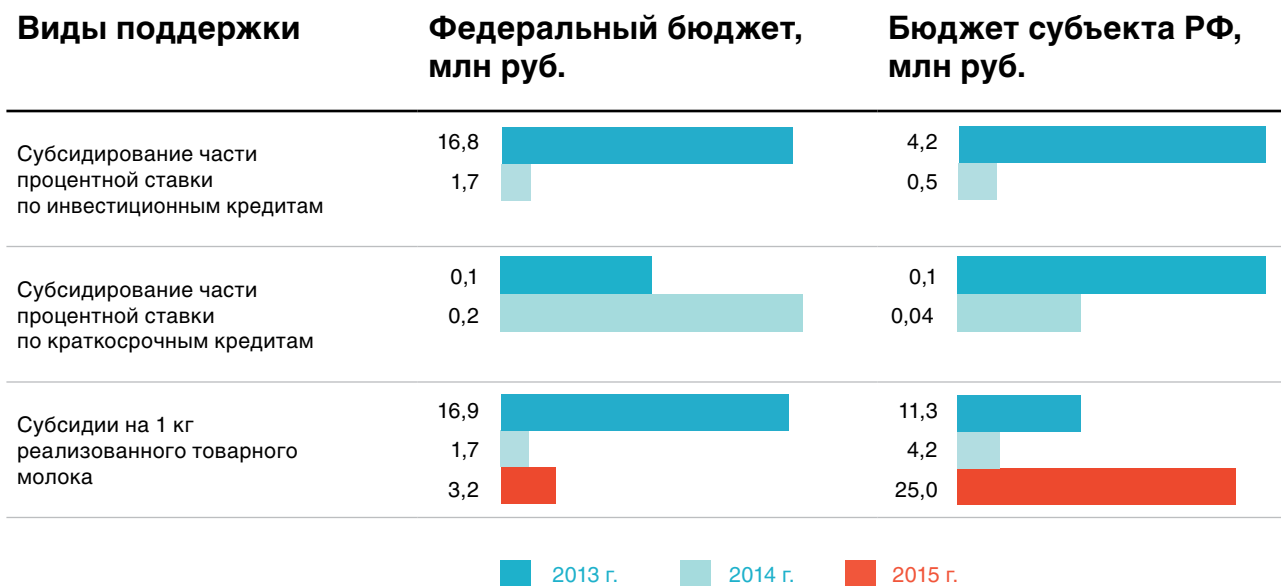
	2013 г.	2014 г.	Изменение
Средств господдержки на 1 кг товарного молока в СХО, К(Ф)Х и ИП, руб.	1,0	0,2	-0,8 руб.
Место в рейтинге регионов по объему средств господдержки на 1 кг товарного молока	58	71	-13 п.

Объем средств государственной поддержки молочной отрасли, млн руб.



* Без учета средств поддержки по направлению «Возмещение части прямых понесенных затрат на создание и модернизацию объектов животноводческих комплексов молочного направления (молочных ферм)»

Виды поддержки



Производители молока

Производственный кооператив «Беклемишевское»

Объем валового производства молока, т — 2 500
в том числе объем производства товарного молока, т — 2 192
Среднегодовое поголовье фуражных коров, голов — 1 537
Доминирующая порода в молочном стаде — черно-пестрая
Удельный вес доминирующей породы в общем поголовье
фуражных коров, % — 100
Приплод телят молочного стада, голов в год — 1 358
Площадь земель под кормовые культуры для скотоводства,
га — 6 749

Руководитель: Холмогоров Анатолий Данилович

Контактное лицо: Холмогоров Анатолий Данилович

Контакты: Забайкальский край, Читинский р-н,

с. Беклемишевское, ул. Совхозная, д. 1

8 (322) 37-41-24

beklemishevo_kp@mail.ru

С/х артель «Куларки»

Объем валового производства молока, т — 228
в том числе объем производства товарного молока, т — 193
Среднегодовое поголовье фуражных коров, голов — 90
Доминирующая порода в молочном стаде — симментальская
Удельный вес доминирующей породы в общем поголовье
фуражных коров, % — 100
Приплод телят молочного стада, голов в год — 71
Площадь земель под кормовые культуры для скотоводства,
га — 733

Руководитель: Пехтовникова Галина Владимировна

Контактное лицо: Пехтовникова Галина Владимировна

Контакты: Забайкальский край, Сретенский р-н,

с. Верхние Куларки, ул. Молодежная, д. 1

8 (30246) 2-61-45

Производственный кооператив «Бургенский»

Объем валового производства молока, т — 930
в том числе объем производства товарного молока, т — 906
Среднегодовое поголовье фуражных коров, голов — 313
Доминирующая порода в молочном стаде — черно-пестрая,
симментальская
Удельный вес доминирующей породы в общем поголовье
фуражных коров, % — 50/50
Приплод телят молочного стада, голов в год — 291
Площадь земель под кормовые культуры для скотоводства,
га — 3 300

Руководитель: Семенов Дмитрий Борисович

Контактное лицо: Семенов Дмитрий Борисович

Контакты: Забайкальский край, Читинский р-н, с. Бургенъ,

ул. Центральная, д. 1

8 (322) 23-79-32

pk.burgenskij@mail.ru

Производственный с/х кооператив «Илим»

Объем валового производства молока, т — 511
в том числе объем производства товарного молока, т — 378
Среднегодовое поголовье фуражных коров, голов — 161
Доминирующая порода в молочном стаде — симментальская
Удельный вес доминирующей породы в общем поголовье
фуражных коров, % — 100
Приплод телят молочного стада, голов в год — 190
Площадь земель под кормовые культуры для скотоводства,
га — 2 525

Руководитель: Пешкова Валентина Николаевна

Контактное лицо: Пешкова Валентина Николаевна

Контакты: Забайкальский край, Нерчинский р-н, с. Илим,

ул. Первомайская, д. 20

8 (30242) 58- 3- 24, 8 (924) 579-66-94

kooperativ_ilim@mail.ru

Производственный с/х кооператив «Ключи»

Объем валового производства молока, т — 215
в том числе объем производства товарного молока, т — 99
Среднегодовое поголовье фуражных коров, голов — 100
Доминирующая порода в молочном стаде — симментальская
Удельный вес доминирующей породы в общем поголовье
фуражных коров, % — 100
Приплод телят молочного стада, голов в год — 147
Площадь земель под кормовые культуры для скотоводства,
га — 840

Руководитель: Казаков Александр Юрьевич

Контактное лицо: Казаков Александр Юрьевич

Контакты: Забайкальский край, Нерчинский р-н,

с. Нижние Ключи, ул. Молодежная, д. 1

8 (914) 498-68-96,

Производственный с/х кооператив «Олекан»

Объем валового производства молока, т — 144
в том числе объем производства товарного молока, т — 101
Среднегодовое поголовье фуражных коров, голов — 144
Доминирующая порода в молочном стаде — красно-пестрая
Удельный вес доминирующей породы в общем поголовье
фуражных коров, % — 57
Приплод телят молочного стада, голов в год — 142
Площадь земель под кормовые культуры для скотоводства,
га — 1 440

Руководитель: Дутов Виктор Александрович

Контактное лицо: Дутов Виктор Александрович

Контакты: Забайкальский край, Нерчинский р-н, с. Олекан,

ул. Молодежная, д. 13а

8 (30242) 57-3-33, 8 (924) 514-33-14

С/х производственный кооператив «Кировский»

Объем валового производства молока, т — 98
в том числе объем производства товарного молока, т — 50
Среднегодовое поголовье фуражных коров, голов — 75
Доминирующая порода в молочном стаде — симментальская
Удельный вес доминирующей породы в общем поголовье
фуражных коров, % — 100
Приплод телят молочного стада, голов в год — 63
Площадь земель под кормовые культуры для скотоводства,
га — 615

Руководитель: Попова Галина Сергеевна

Контактное лицо: Попова Галина Сергеевна

Контакты: Забайкальский край, Чернышевский р-н,
с. Алеур, ул. Юбилейная, д. 6
8 (924) 572-51-09

Производственный с/х кооператив «Заря»

Объем валового производства молока, т — 83
в том числе объем производства товарного молока, т — 49
Среднегодовое поголовье фуражных коров, голов — 56
Доминирующая порода в молочном стаде — симментальская
Удельный вес доминирующей породы в общем поголовье
фуражных коров, % — 100
Приплод телят молочного стада, голов в год — 64
Площадь земель под кормовые культуры для скотоводства,
га — 540

Руководитель: Путинцева Наталья Ивановна

Контактное лицо: Путинцева Наталья Ивановна

Контакты: Забайкальский край, Нерчинский р-н, с. Зюльзя
8 (914) 359-05-87

Перерабатывающие компании

ОАО «Читинский молочный комбинат»

Номинальная мощность по переработке молока, т/год — 14 600
Фактический объем переработанного молока, т/год — 6 193
Номинальная мощность по производству готовой продукции,
т/год — 10 290
Фактический объем выпуска готовой продукции, т/год
молоко жидкое обработанное — 463
кисломолочная продукция — 2 629
прочие молочные продукты — 5 946

Руководитель: Томских Владимир Владимирович

Контактное лицо: Томских Владимир Владимирович

Контакты: 672020, Забайкальский край, г. Чита,
ул. Бaleyская, д. 2
8 (3022) 31-26-76
chitmolkomb@mail.ru

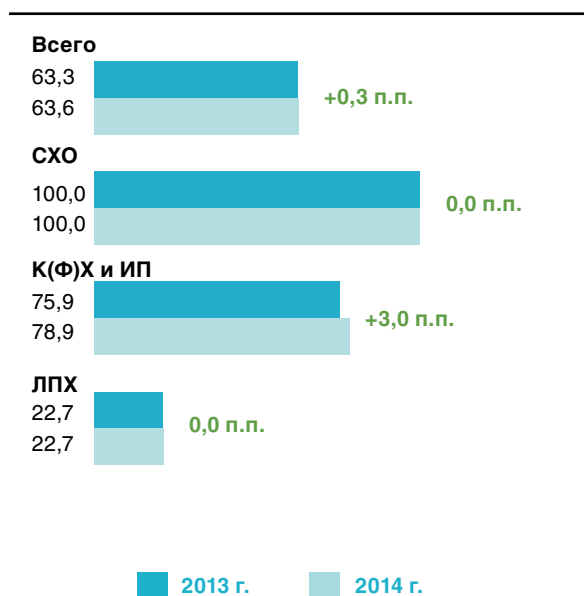
Общая информация

	2013 г.	2014 г.	Изменение, %
Производство молока в хозяйствах всех категорий, тыс. т	708,1	724,5	+2,3
в том числе товарного молока, тыс. т	447,5	460,9	+3,0
Поголовье коров в хозяйствах всех категорий на конец года, тыс. гол.	168,5	168,6	+0,0
в том числе поголовье коров на конец года в СХО, К(Ф)Х и ИП	87,1	86,9	-0,2
Доля племенных коров в СХО, К(Ф)Х и ИП, %	39,2	36,4	-2,8 п.п.
Введено в строй новых или модернизированных стойломест, ед.	3 180,0	960,0	в 3,3 раза меньше
Доля региона в общероссийском объеме производства молока, %	2,3	2,4	+0,1 п.п.
в том числе товарного молока, %	2,4	2,3	-0,1 п.п.
Место в рейтинге регионов по объему производства молока	11	10	+1 п.
в том числе товарного молока	13	15	-2 п.

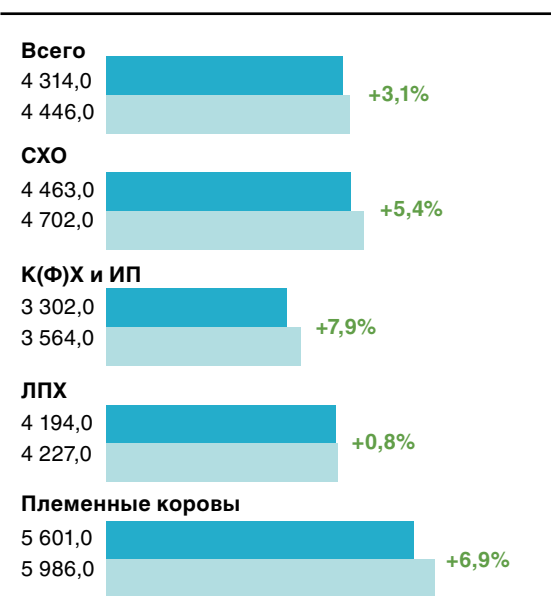
Производство товарного молока, тыс. т



Доля товарного молока в общем объеме производства, %



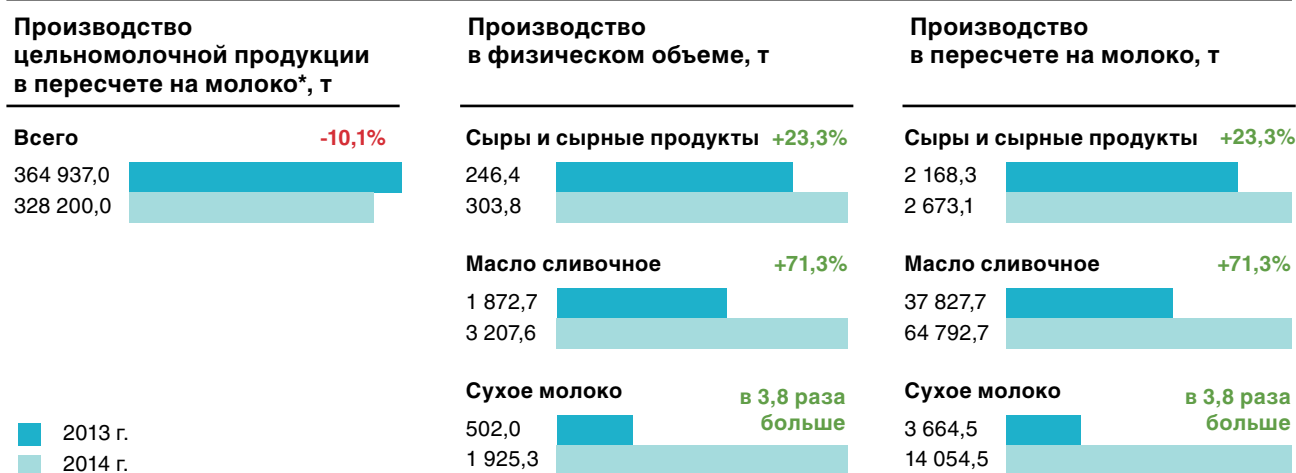
Молочная продуктивность коров, кг/год



Потребление молокопродуктов

	2013 г.	2014 г.	Изменение
Потребление молока и молокопродуктов на душу населения, кг/год	250,0	251,0	+0,4%
Место в рейтинге регионов по объему потребления	33	34	-1 п.
Процент от рекомендуемой нормы	76	76	—

Переработка молока и производство молочной продукции



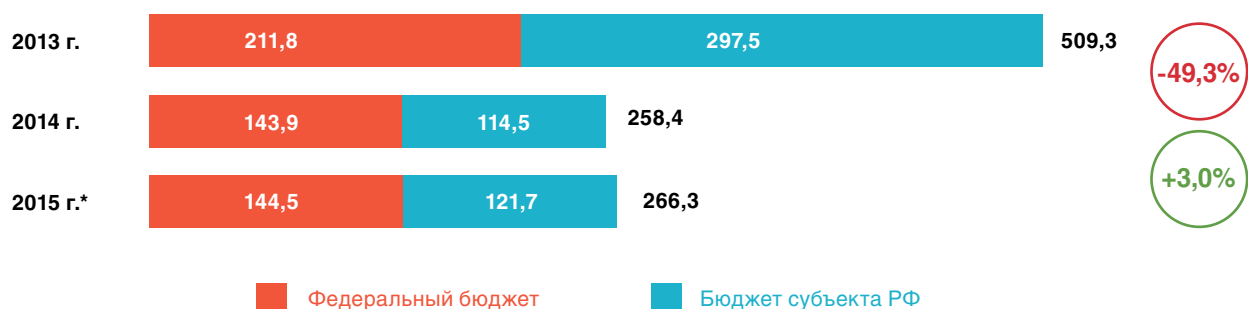
* В позицию «Цельномолочная продукция» включается молоко жидкое обработанное, кефир (без пищевых продуктов и добавок), сметана, творог, сливки, продукты кисломолочные для детского питания, ряженка и др.

Государственная поддержка молочной отрасли

2013 г. 2014 г. Изменение

Средств господдержки на 1 кг товарного молока в СХО, К(Ф)Х и ИП, руб.	1,1	0,6	-0,5 руб.
Место в рейтинге регионов по объему средств господдержки на 1 кг товарного молока	54	61	-7 п.

Объем средств государственной поддержки молочной отрасли, млн руб.

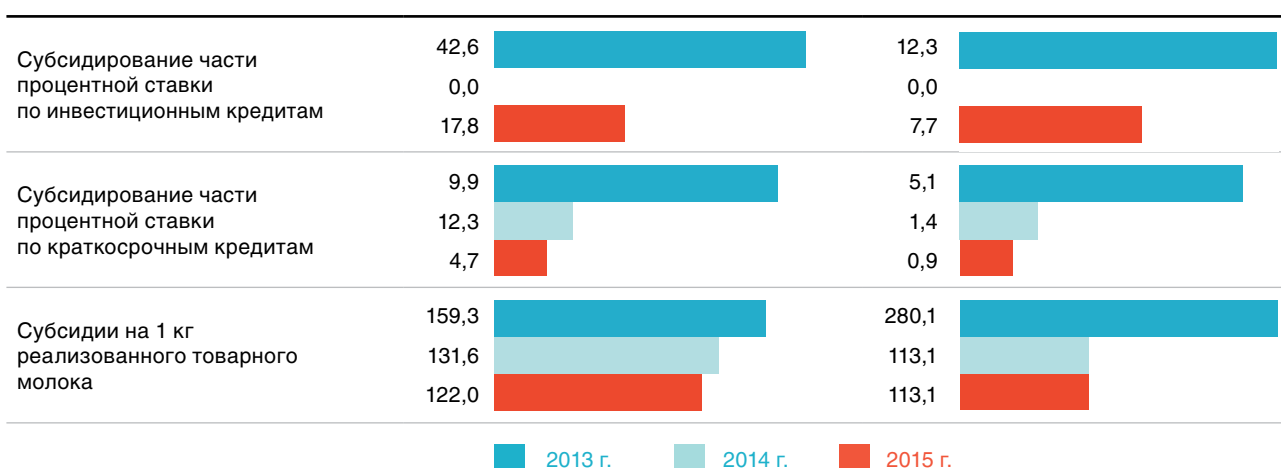


* Без учета средств поддержки по направлению «Возмещение части прямых понесенных затрат на создание и модернизацию объектов животноводческих комплексов молочного направления (молочных ферм)»

Виды поддержки

Федеральный бюджет, млн руб.

Бюджет субъекта РФ, млн руб.



Производители молока

ЗАО «Назаровское»

Объем валового производства молока, т — 23 117
в том числе объем производства товарного молока, т — 11 872
Среднегодовое поголовье фуражных коров, голов — 3 455
Доминирующая порода в молочном стаде — красно-пестрая (Енисейский тип)
Удельный вес доминирующей породы в общем поголовье фуражных коров, % — 100
Приплод телят молочного стада, голов в год — 6 858
Площадь земель под кормовые культуры для скотоводства, га — 16 294
Руководитель: Исаев Валерий Андреевич
Контакты: 662217, Красноярский край, Назаровский р-н, п. Степной, ул. Школьная, д. 15
8 (39155) 9-34-32
zaonazarovskoe@mail.ru

ЗАО «Солгонское»

Объем валового производства молока, т — 18 346
в том числе объем производства товарного молока, т — 17 645
Среднегодовое поголовье фуражных коров, голов — 2 415
Доминирующая порода в молочном стаде — красно-пестрая
Удельный вес доминирующей породы в общем поголовье фуражных коров, % — 100
Приплод телят молочного стада, голов в год — 2 592
Площадь земель под кормовые культуры для скотоводства, га — 6 061
Руководитель: Мельниченко Борис Владимирович
Контакты: 662265, Красноярский край, Ужурский р-н, с. Солгон, ул. Харченко, д. 6
8 (39156) 3-55-36, 3-55-38
solgonskoe@mail.ru

ЗАО «Искра»

Объем валового производства молока, т — 14 009
в том числе объем производства товарного молока, т — 12 633
Среднегодовое поголовье фуражных коров, голов — 1 678
Доминирующая порода в молочном стаде — красно-пестрая
Удельный вес доминирующей породы в общем поголовье фуражных коров, % — 100
Приплод телят молочного стада, голов в год — 1 761
Площадь земель под кормовые культуры для скотоводства, га — 4 200
Руководитель: Толстикова Сергей Юрьевич
Контактное лицо: Агламзянов Александр Сергеевич
Контакты: 662255, Красноярский край, г. Ужур, ул. Ленина, д. 82Б
8 (39156) 2-18-61
gdup@mail.ru

АО «Тубинск»

Объем валового производства молока, т — 12 697
в том числе объем производства товарного молока, т — 11 678
Среднегодовое поголовье фуражных коров, голов — 2 228
Доминирующая порода в молочном стаде — красно-пестрая (Енисейский тип)
Удельный вес доминирующей породы в общем поголовье фуражных коров, % — 100
Приплод телят молочного стада, голов в год — 2 586
Площадь земель под кормовые культуры для скотоводства, га — 25 862
Руководитель: Штеле Александр Александрович
Контакты: 662655, Красноярский край, Краснотуранский р-н, с. Тубинск, ул. Советская, д. 14
8 (39134) 2-17-67
tubinskzao@yandex.ru

ЗАО «Сибирь-1»

«Агросибком»
Объем валового производства молока, т — 10 775
в том числе объем производства товарного молока, т — 10 701
Среднегодовое поголовье фуражных коров, голов — 2 110
Доминирующая порода в молочном стаде — черно-пестрая (голштин)
Удельный вес доминирующей породы в общем поголовье фуражных коров, % — 100
Приплод телят молочного стада, голов в год — 2 310
Площадь земель под кормовые культуры для скотоводства, га — 18 330
Руководитель: Криндаль Олег Анатольевич
Контакты: 662722, Красноярский край, Шушенский р-н, п. Синеворск, ул. Ленина, д. 29
8 (923) 591-75-55
sibir-1@list.ru

ОАО «Племзавод Красный Маяк»

Объем валового производства молока, т — 10 067
в том числе объем производства товарного молока, т — 9 975
Среднегодовое поголовье фуражных коров, голов — 1 828
Доминирующая порода в молочном стаде — красно-пестрая
Удельный вес доминирующей породы в общем поголовье фуражных коров, % — 100
Приплод телят молочного стада, голов в год — 1 161
Площадь земель под кормовые культуры для скотоводства, га — 7 167
Руководитель: Цуканов Сергей Андреевич
Контактное лицо: Цуканов Сергей Андреевич
Контакты: 663621, Красноярский край, с. Красный Маяк, ул. Победы, д. 62
8 (39161) 7-04-10
kmayak@yandex.ru

ЗАО «Светлолобовское»

Объем валового производства молока, т — 9 551
в том числе объем производства товарного молока, т — 8 557
Среднегодовое поголовье фуражных коров, голов — 1 800
Доминирующая порода в молочном стаде — красно-пестрая
Удельный вес доминирующей породы в общем поголовье фуражных коров, % — 100
Приплод телят молочного стада, голов в год — 2 212
Площадь земель под кормовые культуры для скотоводства, га — 8 924

Руководитель: Рубцов Сергей Дмитриевич

Контактное лицо: Сазонова Наталья Михайловна

Контакты: 662444, Красноярский край, Новоселовский р-н, с. Светлолобово, ул. Целинная, д. 4
8 (39147) 9-23-86, 9-21-35
zao-bukhgalter@yandex.ru

СПК «Андроновский»

Объем валового производства молока, т — 9 081
в том числе объем производства товарного молока, т — 7 847
Среднегодовое поголовье фуражных коров, голов — 1 685
Доминирующая порода в молочном стаде — красно-пестрая
Удельный вес доминирующей породы в общем поголовье фуражных коров, % — 100
Приплод телят молочного стада, голов в год — 1 555
Площадь земель под кормовые культуры для скотоводства, га — 7 984

Руководитель: Семенов Олег Дмитриевич

Контактное лицо: Драчев Сергей Алексеевич

Контакты: 662240, Красноярский край, Ужурский р-н, с. Крутояр, ул. Почтовая, д. 48
8 (39156) 25-3-15, 25-1-73, 25-1-36
spkzam@bk.ru

ЗАО «Искра Ленина»

ООО «Саянмолоко»

Объем валового производства молока, т — 9 276
в том числе объем производства товарного молока, т — 8 436
Среднегодовое поголовье фуражных коров, голов — 1 660
Доминирующая порода в молочном стаде — красно-пестрая
Удельный вес доминирующей породы в общем поголовье фуражных коров, % — 100
Приплод телят молочного стада, голов в год — 1 327
Площадь земель под кормовые культуры для скотоводства, га — 4 402

Руководитель: Медведев Игорь Александрович

Контактное лицо: Медведев Игорь Александрович

Контакты: 662637, Красноярский край, Минусинский район, с. Тесь, ул. Мира, д. 16а
8 (39132) 7-35-31
iskralenina@mail.ru

Перерабатывающие компании

ОАО «Молоко»

Номинальная мощность по переработке молока, т/год — 36 500
Фактический объем переработанного молока, т/год — 21 295
Номинальная мощность по производству готовой продукции, т/год — 15 473
Фактический объем выпуска готовой продукции, т/год
молоко жидкое обработанное — 5 934
кисломолочная продукция — 2 650
сыры и продукты сырные — 43
масло сливочное — 521
прочие молочные продукты — 1 115

Руководитель: Асочаков Андрей Серафимович

Контактное лицо: Полякова Инга Евгеньевна

Контакты: 662603, Красноярский край, г. Минусинск, ул. Февральская, д. 20
8 (39132) 2-19-03
info@oao-moloko.ru
www.oao-moloko.ru

ООО «Агромилк»

Номинальная мощность по переработке молока, т/год — 12 000
Фактический объем переработанного молока, т/год — 8 168
Номинальная мощность по производству готовой продукции, т/год — 8 168
Фактический объем выпуска готовой продукции, т/год
молоко жидкое обработанное — 5 843
кисломолочная продукция — 2 233
масло сливочное — 18
прочие молочные продукты — 74

Руководитель: Турупенко Анатолий Михайлович

Контактное лицо: Кочубин Николай Николаевич

Контакты: 662977, Красноярский край, г. Железногорск, ул. Южная, д. 18
8 (3919) 74-06-18, 76-16-59 (ф)
agromilkzavod@yandex.ru
agromilk.pф

Иркутская область

Министерство сельского хозяйства

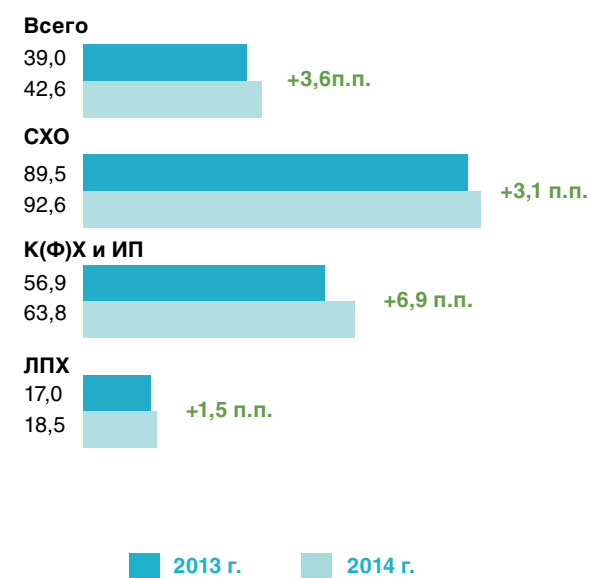
Руководитель: Литвинова Татьяна Дмитриевна
Юридический адрес: 664011, г. Иркутск, ул. Горького, д. 31
Тел.: +7 (3952) 24-32-55
Факс: +7 (3952) 24-33-52
mcsx01@govirk.ru
www.irkobl.ru/sites/agroline

Общая информация	2013 г.	2014 г.	Изменение, %
Производство молока в хозяйствах всех категорий, тыс. т	458,1	467,4	+2,0
в том числе товарного молока, тыс. т	178,3	199,3	+11,8
Поголовье коров в хозяйствах всех категорий на конец года, тыс. гол.	133,4	134,4	+0,7
в том числе поголовье коров на конец года в СХО, К(Ф)Х и ИП	43,8	46,8	+6,9
Доля племенных коров в СХО, К(Ф)Х и ИП, %	30,4	30,7	+0,3 п.п.
Введено в строй новых или модернизированных стойломест, ед.	1 199,0	1 700,0	+41,8
Доля региона в общероссийском объеме производства молока, %	1,5	1,5	0,0 п.п.
в том числе товарного молока, %	0,9	1,0	+0,1 п.п.
Место в рейтинге регионов по объему производства молока	25	25	0 п.
в том числе товарного молока	39	36	+3 п.

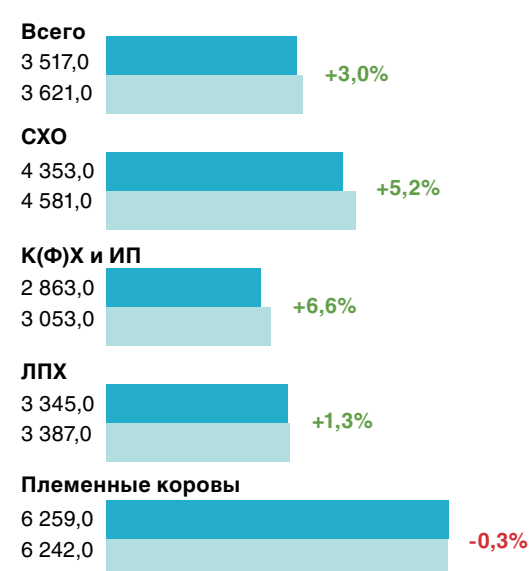
Производство товарного молока, тыс. т



Доля товарного молока в общем объеме производства, %



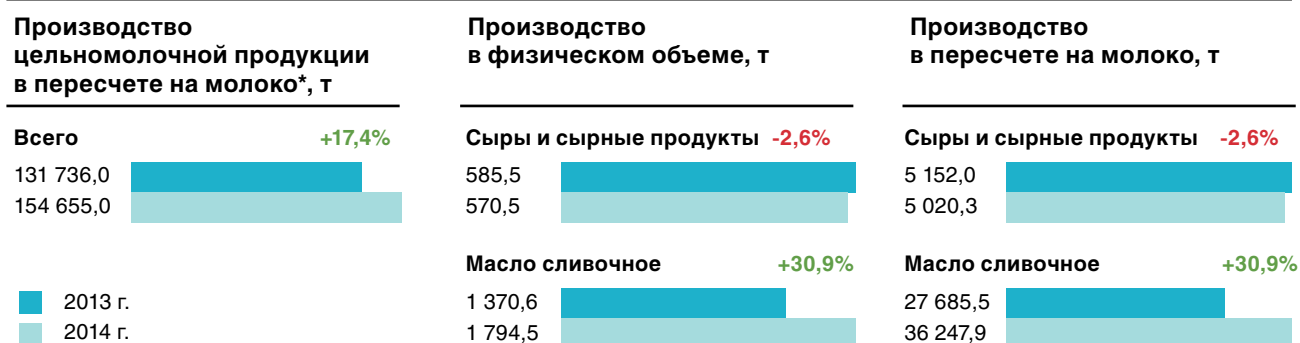
Молочная продуктивность коров, кг/год



Потребление молокопродуктов

	2013 г.	2014 г.	Изменение
Потребление молока и молокопродуктов на душу населения, кг/год	199,0	200,0	+0,5%
Место в рейтинге регионов по объему потребления	64	64	—
Процент от рекомендуемой нормы	60	61	+1 п.п.

Переработка молока и производство молочной продукции



* В позицию «Цельномолочная продукция» включается молоко жидкое обработанное, кефир (без пищевых продуктов и добавок), сметана, творог, сливки, продукты кисломолочные для детского питания, ряженка и др.

Государственная поддержка молочной отрасли

2013 г. 2014 г. Изменение

Средств господдержки на 1 кг товарного молока в СХО, К(Ф)Х и ИП, руб.	2,8	1,1	-1,7 руб.
Место в рейтинге регионов по объему средств господдержки на 1 кг товарного молока	13	37	-24 п.

Объем средств государственной поддержки молочной отрасли, млн руб.

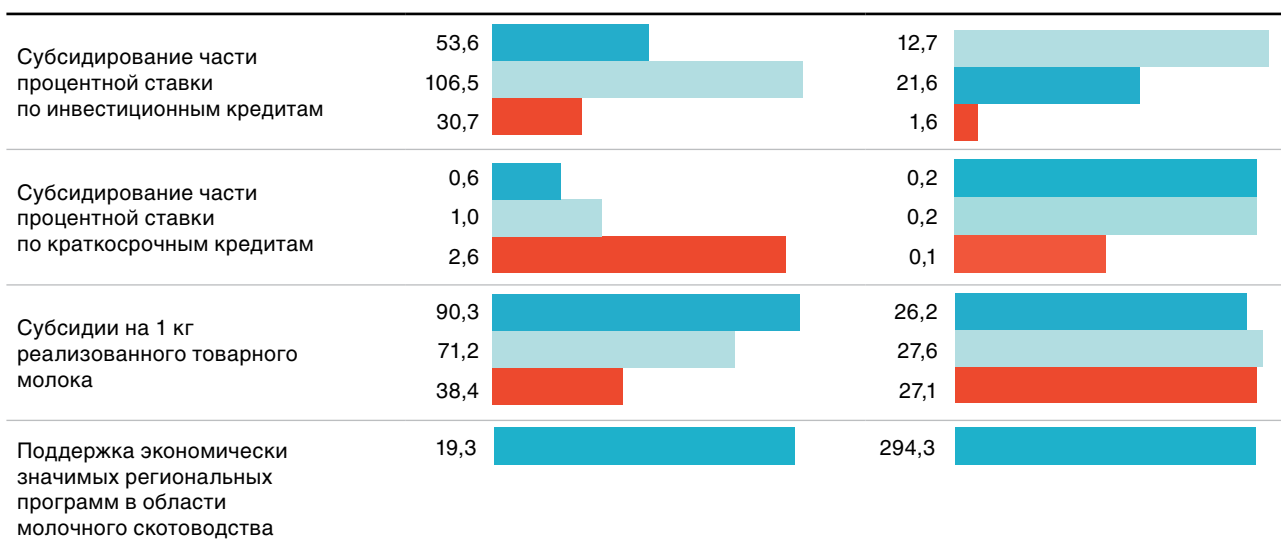


* Без учета средств поддержки по направлению «Возмещение части прямых понесенных затрат на создание и модернизацию объектов животноводческих комплексов молочного направления (молочных ферм)»

Виды поддержки

Федеральный бюджет, млн руб.

Бюджет субъекта РФ, млн руб.



■ 2013 г. ■ 2014 г. ■ 2015 г.

Производители молока

СХОАО «Белореченское»

Объем валового производства молока, т — 42 157
в том числе объем производства товарного молока, т — 40 504
Среднегодовое поголовье фуражных коров, голов — 6 640
Доминирующая порода в молочном стаде — черно-пестрая
Удельный вес доминирующей породы в общем поголовье фуражных коров, % — 100
Приплод телят молочного стада, голов в год — 4 464
Площадь земель под кормовые культуры для скотоводства, га — 18 073

Руководитель: Франтенко Гавриил Степанович
Контактное лицо: Чупанова Татьяна Геннадьевна
Контакты: 665479, Иркутская обл., Усольский р-н, п. Белореченский
8 (39543) 5-05-82
mail@belor.ru, www.belor.ru

ЗАО «Агрофирма Ангара»

Объем валового производства молока, т — 3 233
в том числе объем производства товарного молока, т — 3 233
Среднегодовое поголовье фуражных коров, голов — 502
Доминирующая порода в молочном стаде — черно-пестрая
Удельный вес доминирующей породы в общем поголовье фуражных коров, % — 100
Приплод телят молочного стада, голов в год — 392
Площадь земель под кормовые культуры для скотоводства, га — 1 720

Руководитель: Артюшенко Ольга Гавриловна
Контактное лицо: Ганчина Александра Анатольевна
Контакты: 666684, Иркутская обл., г. Усть-Илимск, тер. Промплощадка ЛПК, а/я 928
8 (3953) 5-92631
angara_agro@mail.ru, www.afai.ru

СПК «Окинский»

Объем валового производства молока, т — 11 595
в том числе объем производства товарного молока, т — 10 854
Среднегодовое поголовье фуражных коров, голов — 2 222
Доминирующая порода в молочном стаде — черно-пестрая голштинизированная
Удельный вес доминирующей породы в общем поголовье фуражных коров, % — 100
Приплод телят молочного стада, голов в год — 2 613
Площадь земель под кормовые культуры для скотоводства, га — 4 837

Руководитель: Волошин Владимир Трофимович
Контактное лицо: Попова Татьяна Васильевна
Контакты: 665351, Иркутская обл., Зиминский р-н, с. Ухтуй
8 (39554) 3-17-77
mail@okinskiy.ru

ОАО «Сибирская Нива»

Объем валового производства молока, т — 2 944
в том числе объем производства товарного молока, т — 2 603
Среднегодовое поголовье фуражных коров, голов — 551
Доминирующая порода в молочном стаде — черно-пестрая
Удельный вес доминирующей породы в общем поголовье фуражных коров, % — 100
Приплод телят молочного стада, голов в год — 614
Площадь земель под кормовые культуры для скотоводства, га — 2 393

Руководитель: Давыдовский Эдуард Константинович
Контактное лицо: Казанкова Наталья Николаевна
Контакты: 664542, Иркутская обл., Иркутский р-н, д. Ревякина, ул. Байкальская, д. 55
8 (914) 895-61-87
sibir_niva@mail.ru

ЗАО «Большееланское»

Объем валового производства молока, т — 6 403
в том числе объем производства товарного молока, т — 6 403
Среднегодовое поголовье фуражных коров, голов — 750
Доминирующая порода в молочном стаде — черно-пестрая
Удельный вес доминирующей породы в общем поголовье фуражных коров, % — 100
Приплод телят молочного стада, голов в год — 932
Площадь земель под кормовые культуры для скотоводства, га — 1 589

Руководитель: Шадрин Виталий Михайлович
Контактное лицо: Каковина Наталья Юрьевна
Контакты: 665493, Иркутская обл., Усольский р-н, с. Большая Елань, ул. Победы, д. 1а
8 (39543) 23-2-60, 23-2-35
belan.buh@mail.ru

ОАО «Куйтунская Нива»

ГК «Труд»
Объем валового производства молока, т — 2 001
в том числе объем производства товарного молока, т — 1 948
Среднегодовое поголовье фуражных коров, голов — 400
Доминирующая порода в молочном стаде — черно-пестрая
Удельный вес доминирующей породы в общем поголовье фуражных коров, % — 100
Приплод телят молочного стада, голов в год — 335
Площадь земель под кормовые культуры для скотоводства, га — 1 130

Руководитель: Страшко Владимир Федорович
Контактное лицо: Страшко Владимир Федорович
Контакты: 665301, Иркутская обл., Куйтунский р-н, р. п. Куйтун, ул. Фрунзе, д. 33
8 (39553) 7-28-08
DoroginaNI@s-broiler.ru

ООО «Сельхозтонар»

Объем валового производства молока, т — 1 021
в том числе объем производства товарного молока, т — 982
Среднегодовое поголовье фуражных коров, голов — 193
Доминирующая порода в молочном стаде — черно-пестрая
Удельный вес доминирующей породы в общем поголовье фуражных коров, % — 100
Приплод телят молочного стада, голов в год — 240
Площадь земель под кормовые культуры для скотоводства, га — 145

Руководитель: Подрябипкин Владимир Яковлевич

Контактное лицо: Худаков Игорь Дмитриевич

Контакты: 664540, Иркутская обл., Иркутский р-н, с. Хомутово, ул. Падь Березовая, д. 1
8 (3952) 696-339, 696-292
oao.barki@mail.ru

ОАО «Барки»

Объем валового производства молока, т — 2 200
в том числе объем производства товарного молока, т — 2 155
Среднегодовое поголовье фуражных коров, голов — 393
Доминирующая порода в молочном стаде — черно-пестрая
Удельный вес доминирующей породы в общем поголовье фуражных коров, % — 100
Приплод телят молочного стада, голов в год — 426
Площадь земель под кормовые культуры для скотоводства, га — 2 312

Руководитель: Худаков Дмитрий Борисович

Контактное лицо: Худаков Игорь Дмитриевич

Контакты: 664540, Иркутская обл., Иркутский р-н, с. Хомутово, ул. Мичурина, д. 15
8 (3952) 696-339, 696-292
oao.barki@mail.ru

Перерабатывающие компании

ЗАО «Агрофирма «Ангара»

Номинальная мощность по переработке молока, т/год — 4 380
Фактический объем переработанного молока, т/год — 3 233
Номинальная мощность по производству готовой продукции, т/год — 5 500

Фактический объем выпуска готовой продукции, т/год

молоко жидкое обработанное — 1 700

кисломолочная продукция — 830

сыры и продукты сырные — 5

масло сливочное — 15

прочие молочные продукты

— творог — 120

— творожная масса — 12

Руководитель: Артюшенко Ольга Гавриловна

Контактное лицо: Ганчина Александра Анатольевна

Контакты: Иркутская обл., г. Усть-Илимск-9, а/я 928
8 (39535) 9-26-31
angara_agro@mail.ru
www.afai.ru

СХОАО «Белореченское»

Номинальная мощность по переработке молока, т/год — 42 000
Фактический объем переработанного молока, т/год — 39 050
Номинальная мощность по производству готовой продукции, т/год — 41 707

Фактический объем выпуска готовой продукции, т/год

молоко жидкое обработанное — 16 575

кисломолочная продукция — 6 510

масло сливочное — 77

прочие молочные продукты — 18 545

Руководитель: Франтенко Гавриил Степанович

Контактное лицо: Решетникова Ирина Яковлевна

Контакты: 665479, Иркутская область, Усольский р-н, п. Белореченский
8 (39543) 5-05-82
mail@belor.ru
www.belor.ru

ОАО «Сибирская Нива»

Номинальная мощность по переработке молока, т/год — 3 285
Фактический объем переработанного молока, т/год — 2 603
Номинальная мощность по производству готовой продукции, т/год — 1 314

Фактический объем выпуска готовой продукции, т/год

молоко жидкое обработанное — 1 739

кисломолочная продукция — 253

сыры и продукты сырные — 424

масло сливочное — 187

Руководитель: Давыдовский Эдуард Константинович

Контактное лицо: Казанкова Наталья Николаевна

Контакты: 664542, Иркутская обл., Иркутский р-н, д. Ревякина, ул. Байкальская, д. 55
8 (914) 895-61-87
sibir_niva@mail.ru

ООО «Ангария» фабрика мороженого

Номинальная мощность по переработке молока, т/год — 170
Фактический объем переработанного молока, т/год — 158
Номинальная мощность по производству готовой продукции, т/год — 1 450

Руководитель: Федонов Юрий Васильевич

Контактное лицо: Панова Елизавета Сергеевна

Контакты: 665813, Иркутская обл., г. Ангарск, ул. Мира, д. 34, а/я 225
8 (3955) 52-27-90
adm_fma@mail.ru
www.angaria.ru

Кемеровская область

Департамент сельского хозяйства и перерабатывающей промышленности

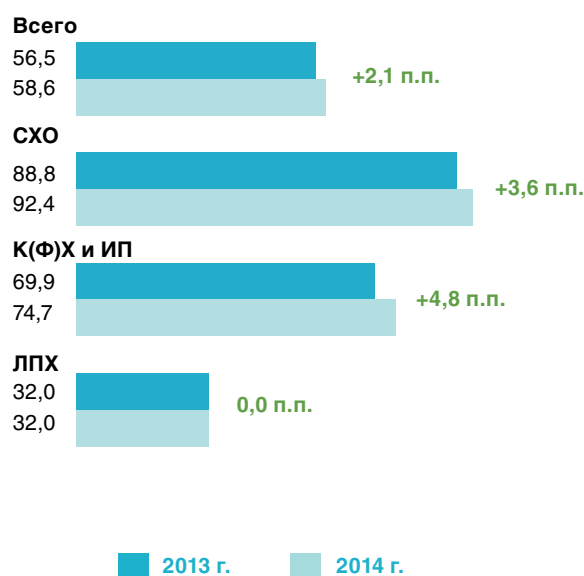
Руководитель: Третьяков Олег Борисович
Юридический адрес: 650000, г. Кемерово, пр-т Кузнецкий, д. 22а
Тел.: +7 (3842) 36-27-41
Факс: +7 (3842) 36-27-41
depshoz@mail.ru
www.depsh.ru

Общая информация	2013 г.	2014 г.	Изменение, %
Производство молока в хозяйствах всех категорий, тыс. т	368,9	375,9	+1,9
в том числе товарного молока, тыс. т	209,1	220,3	+5,4
Поголовье коров в хозяйствах всех категорий на конец года, тыс. гол.	93,0	91,5	-1,6
в том числе поголовье коров на конец года в СХО, К(Ф)Х и ИП	41,4	39,7	-4,2
Доля племенных коров в СХО, К(Ф)Х и ИП, %	11,4	16,3	+4,9 п.п.
Введено в строй новых или модернизированных стойломест, ед.	600,0	—	—
Доля региона в общероссийском объеме производства молока, %	1,2	1,2	0,0 п.п.
в том числе товарного молока, %	1,1	1,1	0,0 п.п.
Место в рейтинге регионов по объему производства молока	31	31	0 п.
в том числе товарного молока	33	32	+1 п.

Производство товарного молока, тыс. т



Доля товарного молока в общем объеме производства, %



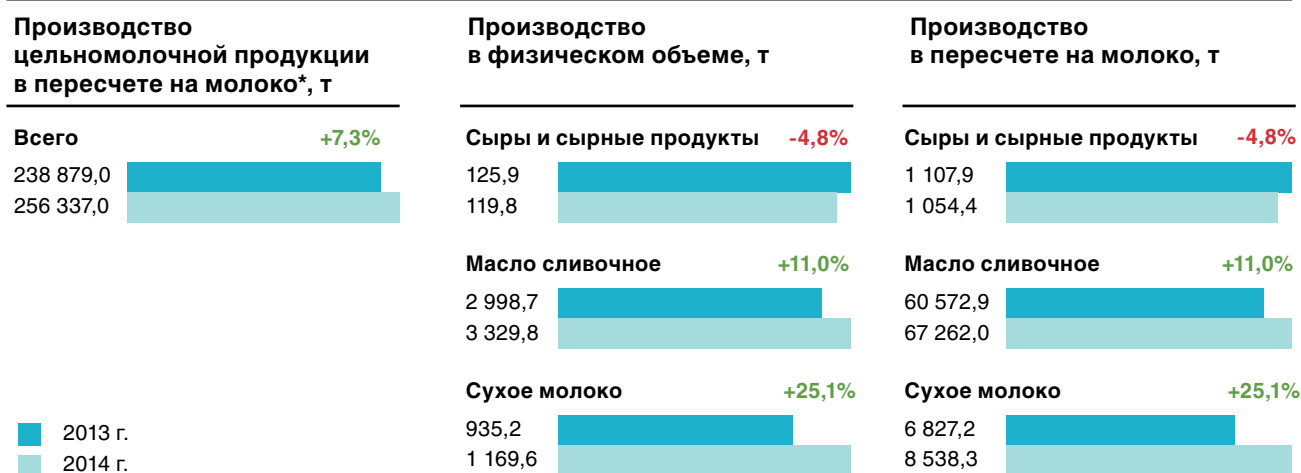
Молочная продуктивность коров, кг/год



Потребление молокопродуктов

	2013 г.	2014 г.	Изменение
Потребление молока и молокопродуктов на душу населения, кг/год	224,0	215,0	-4,0%
Место в рейтинге регионов по объему потребления	53	55	-2 п.
Процент от рекомендуемой нормы	68	65	-3 п.п.

Переработка молока и производство молочной продукции



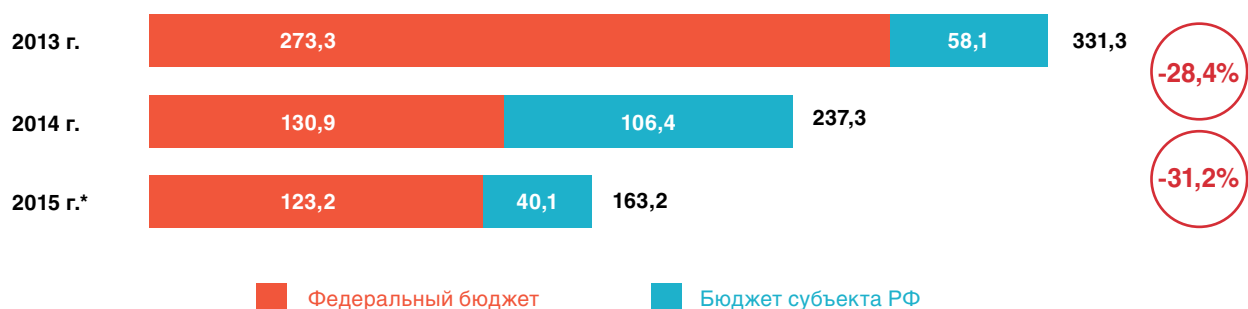
* В позицию «Цельномолочная продукция» включается молоко жидкое обработанное, кефир (без пищевых продуктов и добавок), сметана, творог, сливки, продукты кисломолочные для детского питания, ряженка и др.

Государственная поддержка молочной отрасли

2013 г. 2014 г. Изменение

Средств господдержки на 1 кг товарного молока в СХО, К(Ф)Х и ИП, руб.	1,6	1,1	-0,5 руб.
Место в рейтинге регионов по объему средств господдержки на 1 кг товарного молока	42	40	+2 п.

Объем средств государственной поддержки молочной отрасли, млн руб.

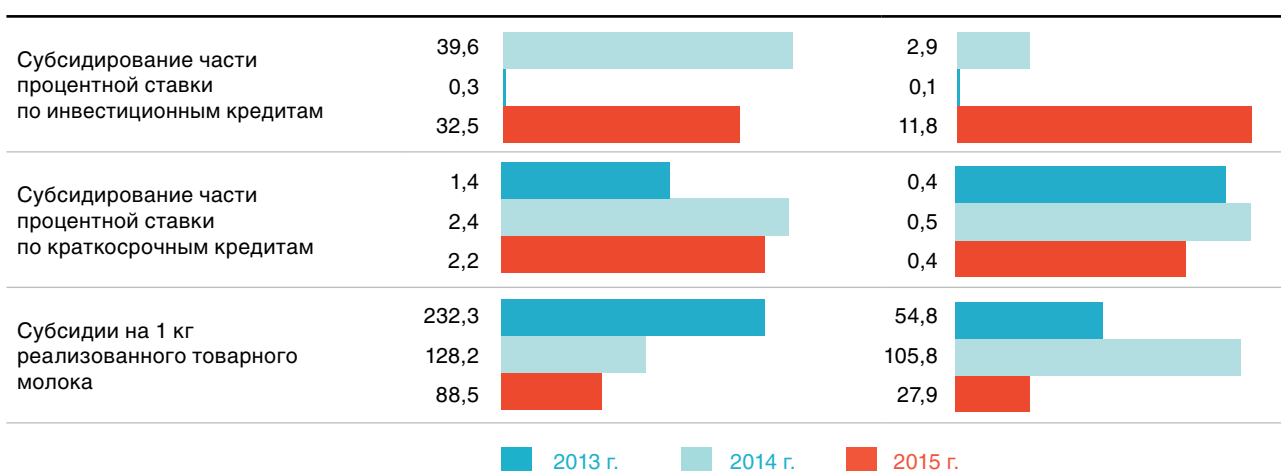


* Без учета средств поддержки по направлению «Возмещение части прямых понесенных затрат на создание и модернизацию объектов животноводческих комплексов молочного направления (молочных ферм)»

Виды поддержки

Федеральный бюджет, млн руб.

Бюджет субъекта РФ, млн руб.



Производители молока

ОАО «Ваганово»

Объем валового производства молока, т — 12 041
в том числе объем производства товарного молока, т — 11 330
Среднегодовое поголовье фуражных коров, голов — 1 484
Доминирующая порода в молочном стаде — черно-пестрая голштинская
Удельный вес доминирующей породы в общем поголовье фуражных коров, % — 60
Приплод телят молочного стада, голов в год — 1 427
Площадь земель под кормовые культуры для скотоводства, га — 10 147

Руководитель: Шишин Николай Иосифович

Контактное лицо: Терехин Сергей Николаевич

Контакты: 652395, Кемеровская обл., Промышленновский р-н, с. Ваганово, ул. Центральная, д. 13
8 (38442) 6-62-25
vaganovo@sds-agro.ru

ООО «Чебулинское»

АО ХК «СДС»

Объем валового производства молока, т — 11 258
в том числе объем производства товарного молока, т — 10 656
Среднегодовое поголовье фуражных коров, голов — 2 571
Доминирующая порода в молочном стаде — черно-пестрая
Удельный вес доминирующей породы в общем поголовье фуражных коров, % — 100
Приплод телят молочного стада, голов в год — 1 931
Площадь земель под кормовые культуры для скотоводства, га — 14 929

Руководитель: Лапшин Александр Юрьевич

Контактное лицо: зам. ген. директора по животноводству Сидоренкова Лариса Владимировна

Контакты: 652270, Кемеровская обл., Чебулинский р-н, пгт. Верх-Чебула, ул. Советская, д. 2а
8 (38444) 2-17-06
chebulinskoe@sds.ru

ООО «ПЗ Ленинск-Кузнецкий»

Объем валового производства молока, т — 6 000
в том числе объем производства товарного молока, т — 5 800
Среднегодовое поголовье фуражных коров, голов — 1 050
Доминирующая порода в молочном стаде — черно-пестрая
Удельный вес доминирующей породы в общем поголовье фуражных коров, % — 100
Приплод телят молочного стада, голов в год — 1 100
Площадь земель под кормовые культуры для скотоводства, га — 7 300

Руководитель: Харитонов Виктор Владимирович

Контактное лицо: Борисенко Николай Дмитриевич

Контакты: 652371, Кемеровская обл., Ленинск-Кузнецкий р-н, с. Подгорное, пер. Кольцевой, д. 8
8 (38456) 67-4-10

ООО «СХО «Заречье»

Объем валового производства молока, т — 5 392
в том числе объем производства товарного молока, т — 4 811
Среднегодовое поголовье фуражных коров, голов — 1 245
Доминирующая порода в молочном стаде — черно-пестрая
Удельный вес доминирующей породы в общем поголовье фуражных коров, % — 100
Приплод телят молочного стада, голов в год — 1 181
Площадь земель под кормовые культуры для скотоводства, га — 12 029

Руководитель: Стифутин Николай Михайлович

Контактное лицо: Нестерова Галина Борисовна

Контакты: Кемеровская обл., Ленинск-Кузнецкий р-н, п. Свердловский
8 (961) 705-76-42, 8 (38456) 6-75-32
SHO_Zarechie@mail.ru

ОАО «Славино»

Объем валового производства молока, т — 5 633
в том числе объем производства товарного молока, т — 3 633
Среднегодовое поголовье фуражных коров, голов — 1 100
Доминирующая порода в молочном стаде — черно-пестрая
Удельный вес доминирующей породы в общем поголовье фуражных коров, % — 100
Приплод телят молочного стада, голов в год — 1 186
Площадь земель под кормовые культуры для скотоводства, га — 4 223

Руководитель: Камбаров Р. С.

Контактное лицо: Вольф Т. А.

Контакты: Кемеровская обл., п. Чистогорский
8 (3843) 55-18-01
slavino83@mail.ru, www.slavino.net

СПК «Береговой»

Объем валового производства молока, т — 5 069
в том числе объем производства товарного молока, т — 4 743
Среднегодовое поголовье фуражных коров, голов — 715
Доминирующая порода в молочном стаде — черно-пестрая
Удельный вес доминирующей породы в общем поголовье фуражных коров, % — 100
Приплод телят молочного стада, голов в год — 787
Площадь земель под кормовые культуры для скотоводства, га — 2 092

Руководитель: Поликов Сергей Николаевич

Контактное лицо: Поликов Леонид Сергеевич

Контакты: 650512, Кемеровская обл., Кемеровский р-н, д. Береговая, ул. Строительная, д. 7А
8 (38426) 06-3-35
spk_bereq@mail.ru, спк-береговой.рф

ООО «Темп»

Деревенский молочный завод

Объем валового производства молока, т — 4 783
в том числе объем производства товарного молока, т — 4 449
Среднегодовое поголовье фуражных коров, голов — 902
Доминирующая порода в молочном стаде — черно-пестрая голштинская
Удельный вес доминирующей породы в общем поголовье фуражных коров, % — 100
Приплод телят молочного стада, голов в год — 760
Площадь земель под кормовые культуры для скотоводства, га — 8 499

Руководитель: Сухинин Александр Александрович

Контактное лицо: Воронкова Ольга Валерьевна

Контакты: 652371, Кемеровская обл., Промышленновский р-н, д. Васьково
8 (38442) 7-42-52
sonya0594@mail.ru, maslo9@yandex.ru

ООО «Вперед»

Объем валового производства молока, т — 509
в том числе объем производства товарного молока, т — 465
Среднегодовое поголовье фуражных коров, голов — 69
Доминирующая порода в молочном стаде — черно-пестрая голштинизированная
Удельный вес доминирующей породы в общем поголовье фуражных коров, % — 100
Приплод телят молочного стада, голов в год — 146
Площадь земель под кормовые культуры для скотоводства, га — 15 305

Руководитель: Круско Владимир Адамович

Контактное лицо: Назарова Татьяна Александровна

Контакты: 654213, Кемеровская обл., Новокузнецкий р-н, с. Красулино, ул. Центральная, д. 29
8 (38435) 5-75-31
oaovpered@mail.ru

Перерабатывающие компании

ООО «Лидер»

Деревенский Молочный завод

Номинальная мощность по переработке молока, т/год — 25 550
Фактический объем переработанного молока, т/год — 20 460
Номинальная мощность по производству готовой продукции, т/год — 12 364
Фактический объем выпуска готовой продукции, т/год
молоко жидкое обработанное — 6 556
сыры и продукты сырные — 962
масло сливочное — 298
молоко в твердых формах — 316

Руководитель: Сухинин Александр Александрович

Контактное лицо: Тихонова Виктория Валерьевна

Контакты: Кемеровская обл., пгт. Промышленная, ул. Коммунистическая, д. 47
8 (951) 179-26-56
sonya0594@mail.ru, maslo9@yandex.ru

Новосибирская область

Министерство сельского хозяйства

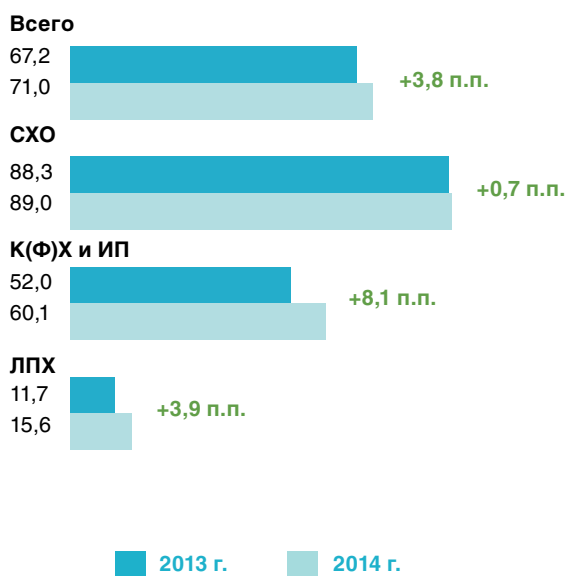
Руководитель: Пронькин Василий Андреевич
Юридический адрес: 630011, г. Новосибирск, Красный пр-т, д. 18
Тел.: +7 (383) 223-33-31, 223-49-41
Факс: +7 (383) 223-05-43
agro@nso.ru
www.mcx.nso.ru

Общая информация	2013 г.	2014 г.	Изменение, %
Производство молока в хозяйствах всех категорий, тыс. т	654,2	660,5	+1,0
в том числе товарного молока, тыс. т	440,4	477,2	+8,4
Поголовье коров в хозяйствах всех категорий на конец года, тыс. гол.	199,2	191,8	-3,7
в том числе поголовье коров на конец года в СХО, К(Ф)Х и ИП	142,4	137,2	-3,7
Доля племенных коров в СХО, К(Ф)Х и ИП, %	8,8	11,3	+2,5 п.п.
Введено в строй новых или модернизированных стойломест, ед.	3 650,0	1 440,0	в 2,5 раза меньше
Доля региона в общероссийском объеме производства молока, %	2,1	2,1	0,0 п.п.
в том числе товарного молока, %	2,3	2,4	+0,1 п.п.
Место в рейтинге регионов по объему производства молока	14	14	0 п.
в том числе товарного молока	14	12	+2 п.

Производство товарного молока, тыс. т



Доля товарного молока в общем объеме производства, %



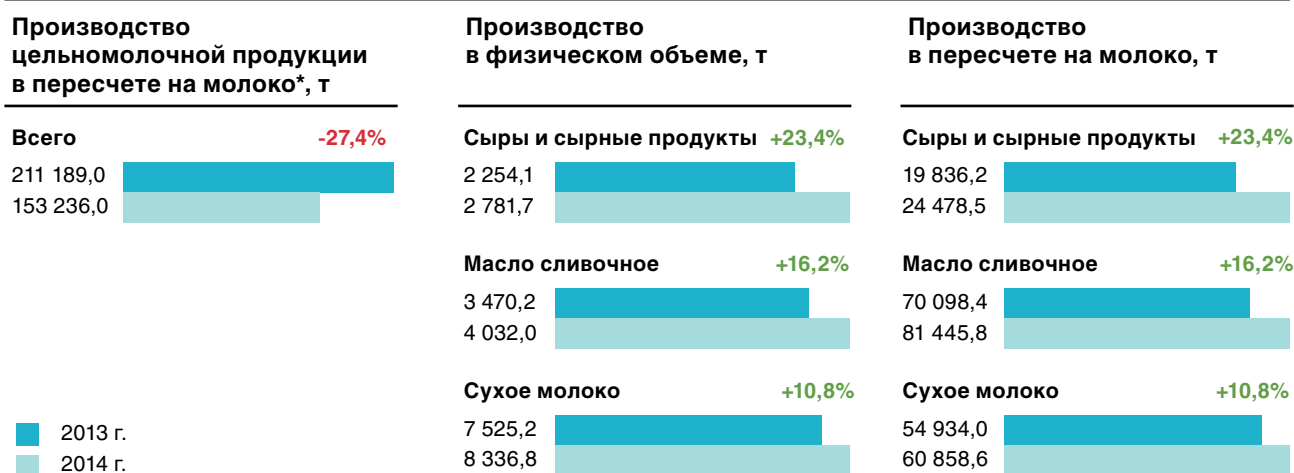
Молочная продуктивность коров, кг/год



Потребление молокопродуктов

	2013 г.	2014 г.	Изменение
Потребление молока и молокопродуктов на душу населения, кг/год	287,0	285,0	-0,7%
Место в рейтинге регионов по объему потребления	11	10	+1 п.
Процент от рекомендуемой нормы	87	86	-1 п.п.

Переработка молока и производство молочной продукции



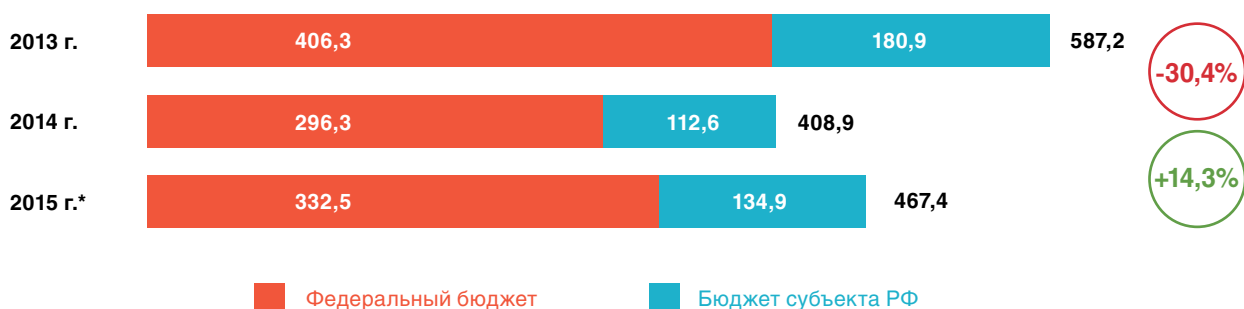
* В позицию «Цельномолочная продукция» включается молоко жидкое обработанное, кефир (без пищевых продуктов и добавок), сметана, творог, сливки, продукты кисломолочные для детского питания, ряженка и др.

Государственная поддержка молочной отрасли

2013 г. 2014 г. Изменение

Средств господдержки на 1 кг товарного молока в СХО, К(Ф)Х и ИП, руб.	1,3	0,9	-0,4 руб.
Место в рейтинге регионов по объему средств господдержки на 1 кг товарного молока	48	51	-3 п.

Объем средств государственной поддержки молочной отрасли, млн руб.

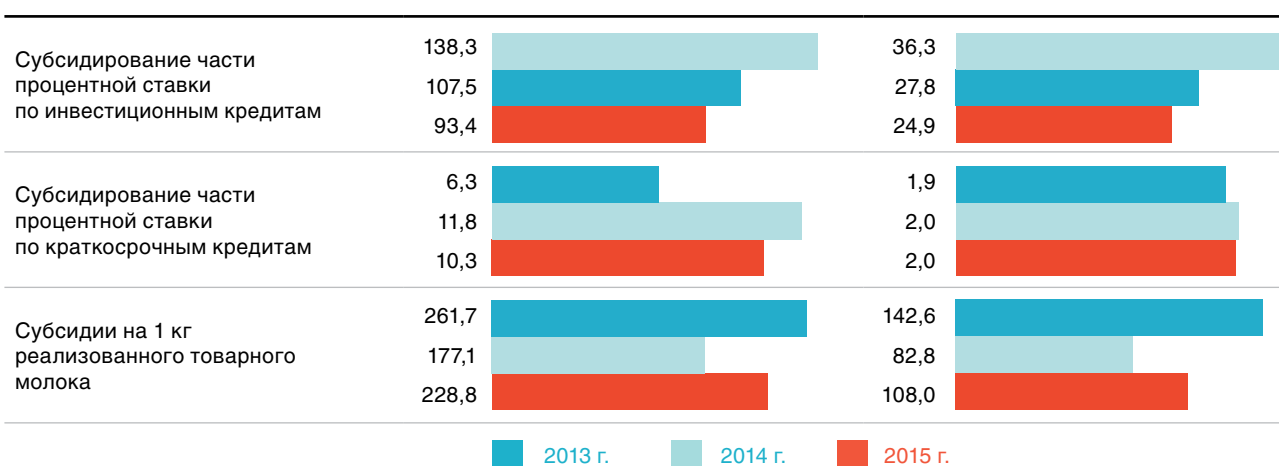


* Без учета средств поддержки по направлению «Возмещение части прямых понесенных затрат на создание и модернизацию объектов животноводческих комплексов молочного направления (молочных ферм)»

Виды поддержки

Федеральный бюджет, млн руб.

Бюджет субъекта РФ, млн руб.



Производители молока

ООО «Сибирская Нива»

ГК «ЭкоНива-АПК Холдинг»

Объем валового производства молока, т — 27 879
в том числе объем производства товарного молока, т — 26 722
Среднегодовое поголовье фуражных коров, голов — 3 430
Доминирующая порода в молочном стаде — голштинская
Удельный вес доминирующей породы в общем поголовье фуражных коров, % — 65
Приплод телят молочного стада, голов в год — 3 926
Площадь земель под кормовые культуры для скотоводства, га — 16 913

Руководитель: Поддубный Иван Александрович

Контактное лицо: Крючкова Е. С.

Контакты: 633571, Новосибирская обл., Маслянинский р-н, с. Пайвино, ул. Центральная, д. 2
8 (38347) 44-2-31/32, 44-2-18
sibniva@ekoniva-apk.com, www.ekoniva-apk.ru

Перерабатывающие компании

ОАО «Татарский Маслокомбинат»

Объединение перерабатывающих предприятий
«Столица молока»

Номинальная мощность по переработке молока, т/год — 74 000
Фактический объем переработанного молока, т/год — 45 400
Номинальная мощность по производству готовой продукции, т/год — 10 000
Фактический объем выпуска готовой продукции, т/год
 масло сливочное — 1 920
 молоко в твердых формах — 4 200

Руководитель: Белоус Наталья Сергеевна

Контакты: Новосибирская обл., г. Татарск,

ул. Никишкиной, д. 8

8 (38364) 6-31-15

tatmk@mail.ru

ООО «Салаирский МСЗ»

Номинальная мощность по переработке молока, т/год — 1 200
Фактический объем переработанного молока, т/год — 450
Номинальная мощность по производству готовой продукции, т/год — 840
Фактический объем выпуска готовой продукции, т/год
 сыры и продукты сырные — 312
 масло сливочное — 132

Руководитель: Токарев Максим Николаевич

Контакты: 630028, г. Новосибирск, ул. Нижегородская, д. 241

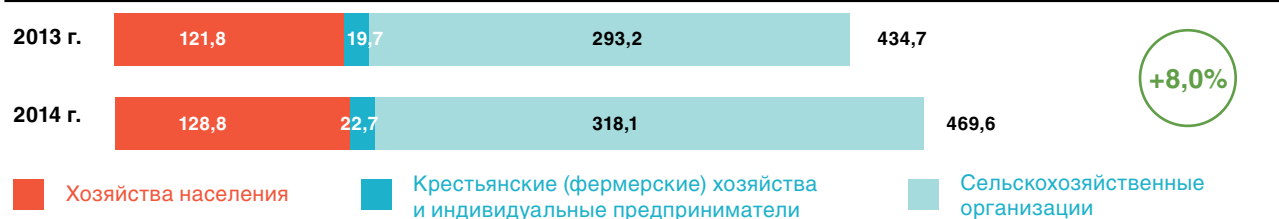
8 (38596) 4-57-41, 4-57-33, 4-57-72

salairmsz@yandex.ru

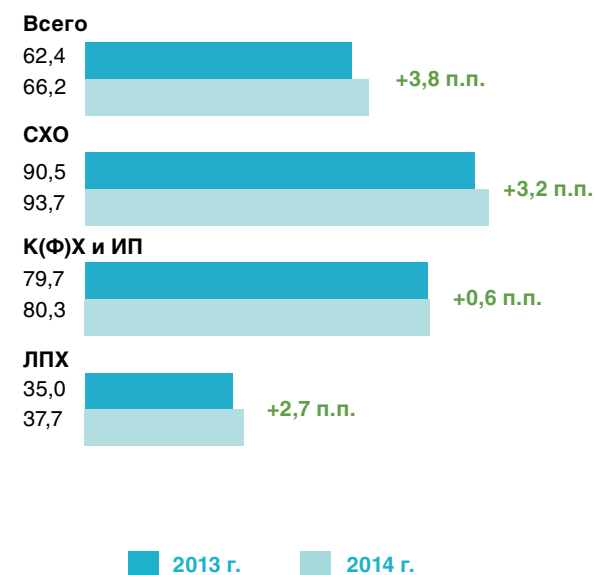
Общая информация

	2013 г.	2014 г.	Изменение, %
Производство молока в хозяйствах всех категорий, тыс. т	696,9	709,4	+1,8
в том числе товарного молока, тыс. т	434,7	469,6	+8,0
Поголовье коров в хозяйствах всех категорий на конец года, тыс. гол.	188,2	186,4	-1,0
в том числе поголовье коров на конец года в СХО, К(Ф)Х и ИП	98,5	97,4	-1,1
Доля племенных коров в СХО, К(Ф)Х и ИП, %	23,5	23,3	-0,2 п.п.
Введено в строй новых или модернизированных стойломест, ед.	5 200,0	3 200,0	-38,5
Доля региона в общероссийском объеме производства молока, %	2,3	2,3	0,0 п.п.
в том числе товарного молока, %	2,3	2,4	+0,1 п.п.
Место в рейтинге регионов по объему производства молока	12	12	0 п.
в том числе товарного молока	15	13	+2 п.

Производство товарного молока, тыс. т



Доля товарного молока в общем объеме производства, %



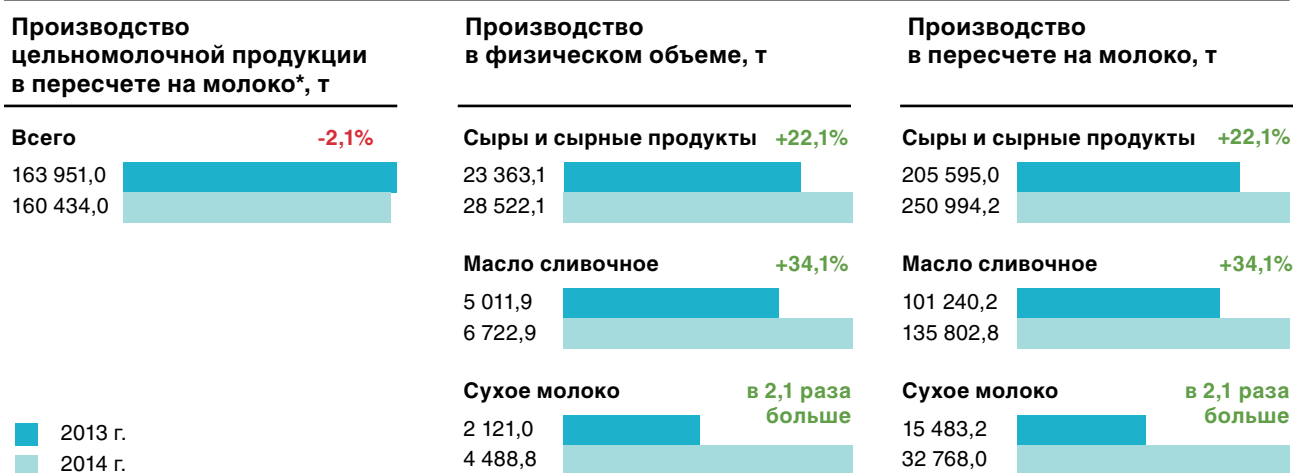
Молочная продуктивность коров, кг/год



Потребление молокопродуктов

	2013 г.	2014 г.	Изменение
Потребление молока и молокопродуктов на душу населения, кг/год	301,0	294,0	-2,3%
Место в рейтинге регионов по объему потребления	6	6	—
Процент от рекомендуемой нормы	91	89	-2 п.п.

Переработка молока и производство молочной продукции

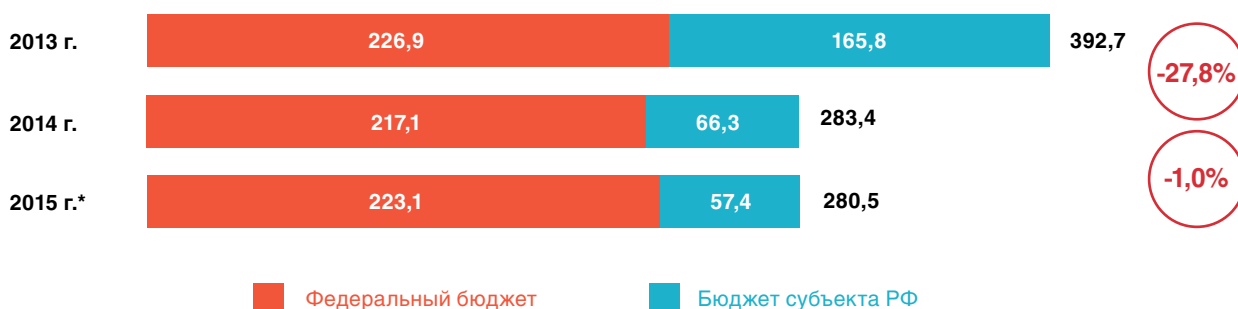


* В позицию «Цельномолочная продукция» включается молоко жидкое обработанное, кефир (без пищевых продуктов и добавок), сметана, творог, сливки, продукты кисломолочные для детского питания, ряженка и др.

Государственная поддержка молочной отрасли

	2013 г.	2014 г.	Изменение
Средств господдержки на 1 кг товарного молока в СХО, К(Ф)Х и ИП, руб.	0,9	0,6	-0,3 руб.
Место в рейтинге регионов по объему средств господдержки на 1 кг товарного молока	63	59	+4 п.

Объем средств государственной поддержки молочной отрасли, млн руб.

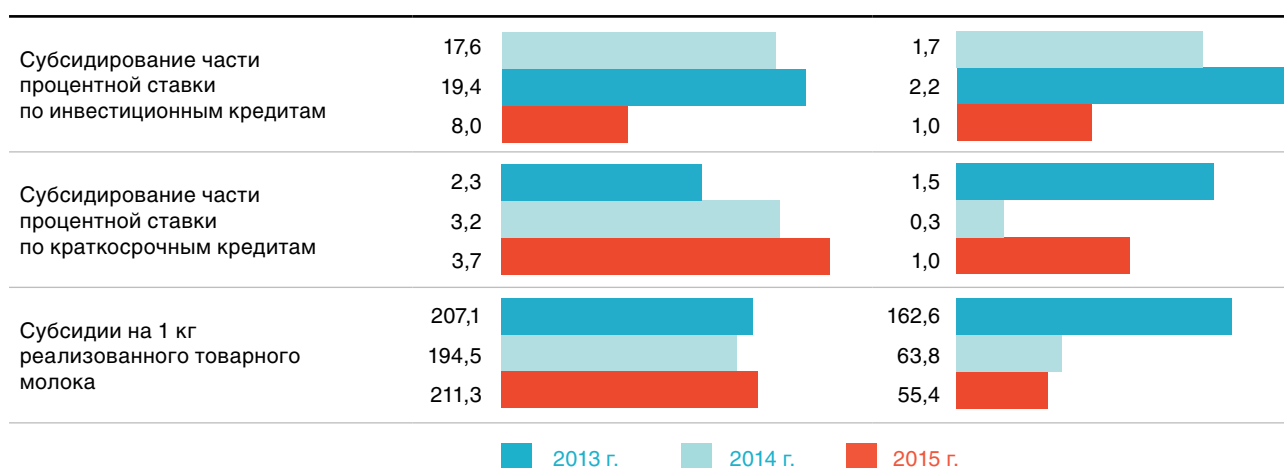


* Без учета средств поддержки по направлению «Возмещение части прямых понесенных затрат на создание и модернизацию объектов животноводческих комплексов молочного направления (молочных ферм)»

Виды поддержки

Федеральный бюджет, млн руб.

Бюджет субъекта РФ, млн руб.



Производители молока

ООО «Лузинское Молоко»

Объем валового производства молока, т — 14 754
в том числе объем производства товарного молока, т — 13 957
Среднегодовое поголовье фуражных коров, голов — 2 117
Доминирующая порода в молочном стаде — черно-пестрая
Удельный вес доминирующей породы в общем поголовье фуражных коров, % — 100
Приплод телят молочного стада, голов в год — 2 107
Площадь земель под кормовые культуры для скотоводства, га — 8 429

Руководитель: Щеглов Владислав Олегович

Контактное лицо: секретарь Сергеева Наталья Ивановна

Контакты: Омская обл. Омский р-н, с. Лузино,
ул. Транспортная, д. 5
8 (3812) 947-380
nsergeeva@mol.prodo.ru, www.luzin-krinochka.ru

ЗАО им. Кирова

Объем валового производства молока, т — 9 354
в том числе объем производства товарного молока, т — 8 602
Среднегодовое поголовье фуражных коров, голов — 1 392
Доминирующая порода в молочном стаде — черно-пестрая
Удельный вес доминирующей породы в общем поголовье фуражных коров, % — 100
Приплод телят молочного стада, голов в год — 1 414
Площадь земель под кормовые культуры для скотоводства, га — 5 810

Руководитель: Житков Валерий Петрович

Контактное лицо: Флёшина Марина Николаевна

Контакты: 646141, Омская обл., Крутинский р-н, с. Зимино,
ул. Центральная, д. 1
8 (38167) 34-266
flemar@yandex.ru

ОАО ПКЗ «Омский»

Объем валового производства молока, т — 9 745
в том числе объем производства товарного молока, т — 7 757
Среднегодовое поголовье фуражных коров, голов — 1 700
Доминирующая порода в молочном стаде — красная степная
Удельный вес доминирующей породы в общем поголовье фуражных коров, % — 100
Приплод телят молочного стада, голов в год — 1 502
Площадь земель под кормовые культуры для скотоводства, га — 8 000

Руководитель: Зайцев Андрей Юрьевич

Контактное лицо: Шнайф Валерий Яковлевич

Контакты: 646052, Омская обл., Марьяновский р-н,
п. Конезаводской, ул. Комсомольская, д. 33
8 (38168) 3-62-24
oaopkz@mail.ru

СПК «Ермак»

Объем валового производства молока, т — 8 283
в том числе объем производства товарного молока, т — 6 813
Среднегодовое поголовье фуражных коров, голов — 1 700
Доминирующая порода в молочном стаде — красная степная
Удельный вес доминирующей породы в общем поголовье фуражных коров, % — 100
Приплод телят молочного стада, голов в год — 1 509
Площадь земель под кормовые культуры для скотоводства, га — 10 630

Руководитель: Алданозаров Есенгельды

Контактное лицо: Ковалева Надежда Робертовна

Контакты: Омская обл., Нововаршавский р-н, с. Ермак,
ул. Молодежная, д. 19
8 (38152) 3-32-32
ermak-cpk@mail.ru, ermak-cpk@yandex.ru

ЗАО «Нива»

Объем валового производства молока, т — 9 677
в том числе объем производства товарного молока, т — 8 455
Среднегодовое поголовье фуражных коров, голов — 2 000
Доминирующая порода в молочном стаде — красная степная
Удельный вес доминирующей породы в общем поголовье фуражных коров, % — 100
Приплод телят молочного стада, голов в год — 1 999
Площадь земель под кормовые культуры для скотоводства, га — 16 057

Руководитель: Пушкарев Владимир Иванович

Контактное лицо: Дьяченко Вадим Владимирович

Контакты: Омская обл, Павлоградский р-н, п. Павлоград-
ка, ул. Зеленая, д. 12
8 (913) 976-57-23
8 (38122) 5-36-61
niva.zao@mail.ru

СПК «Лесной»

Объем валового производства молока, т — 7 863
в том числе объем производства товарного молока, т — 7 019
Среднегодовое поголовье фуражных коров, голов — 1 650
Доминирующая порода в молочном стаде — красная степная
Удельный вес доминирующей породы в общем поголовье фуражных коров, % — 100
Приплод телят молочного стада, голов в год — 1 890
Площадь земель под кормовые культуры для скотоводства, га — 9 160

Руководитель: Панов Юрий Николаевич

Контактное лицо: Коваль Татьяна Тимофеевна

Контакты: Омская обл., Исилькульский р-н, п. Лесной,
ул. Ленина, д. 12
8 (38173) 4-33-09
spk_Lesnoy@mail.ru

СПК «Сибиряк»

Объем валового производства молока, т — 7 405
в том числе объем производства товарного молока, т — 6 902
Среднегодовое поголовье фуражных коров, голов — 1 715
Доминирующая порода в молочном стаде — красная степная
Удельный вес доминирующей породы в общем поголовье фуражных коров, % — 100
Приплод телят молочного стада, голов в год — 1 607
Площадь земель под кормовые культуры для скотоводства, га — 6 900

Руководитель: Шачнев Александр Павлович

Контактное лицо: Зябзева Елена Жумабековна

Контакты: Омская обл., Москаленский р-н, с. Ильичевка,
ул. Центральная, д. 40
8 (38174) 3-73-45
spksibiryak@yandex.ru

Сельхозартель (колхоз) «Родная Долина»

Объем валового производства молока, т — 7 001
в том числе объем производства товарного молока, т — 6 579
Среднегодовое поголовье фуражных коров, голов — 1 550
Доминирующая порода в молочном стаде — голштинская молочная
Удельный вес доминирующей породы в общем поголовье фуражных коров, % — 100
Приплод телят молочного стада, голов в год — 1 279
Площадь земель под кормовые культуры для скотоводства, га — 5 000

Руководитель: Савицкий Владимир Иванович

Контактное лицо: Андрющенко Галина Федоровна

Контакты: Омская обл., Москаленский р-н, с. Родная долина,
ул. 40 лет Победы, д. 10
8 (38174) 3-81-71
rod1129@yandex.ru

ЗАО «Знамя»

Объем валового производства молока, т — 7 328
в том числе объем производства товарного молока, т — 7 261
Среднегодовое поголовье фуражных коров, голов — 1 380
Доминирующая порода в молочном стаде — красная степная, кулундинский тип
Удельный вес доминирующей породы в общем поголовье фуражных коров, % — 100
Приплод телят молочного стада, голов в год — 1 493
Площадь земель под кормовые культуры для скотоводства, га — 5 277

Руководитель: Василик Павел Максимович

Контактное лицо: Дзвонковская Валентина Васильевна

Контакты: Омская обл., Марьяновский р-н, с. Орловка,
ул. 50 лет Октября, д. 13
8 (38168) 3-94-85
zaoznamya_buh@mail.ru

СПК «Большевик»

Объем валового производства молока, т — 5 740
в том числе объем производства товарного молока, т — 5 552
Среднегодовое поголовье фуражных коров, голов — 955
Доминирующая порода в молочном стаде — красная степная, сибирский тип
Удельный вес доминирующей породы в общем поголовье фуражных коров, % — 100
Приплод телят молочного стада, голов в год — 955
Площадь земель под кормовые культуры для скотоводства, га — 8 818

Руководитель: Лещенко Анатолий Михайлович

Контактное лицо: Костюк Людмила Васильевна

Контакты: Омская обл., Полтавский р-н, с. Новоильиновка,
ул. Ленина, д. 2
8 (38163) 3-32-60
spk-bolhewik@mail.ru

Перерабатывающие компании

ЗАО «Любинский молочноконсервный комбинат»

Номинальная мощность по переработке молока, т/год — 165 600

Фактический объем переработанного молока, т/год — 111 000

Номинальная мощность по производству готовой продукции, т/год — 150 000

Фактический объем выпуска готовой продукции, т/год

молоко жидкое обработанное — 20 000

кисломолочная продукция — 7 000

масло сливочное — 1 700

молоко в твердых формах — 2 000

прочие молочные продукты — 46 500

Руководитель: Вальтер Геннадий Фридрихович

Контактное лицо: Черемисина Галина Германовна

Контакты: 646176, Омская обл., Любинский р-н, п. Красный

Яр, ул. Съездовская, д. 10

8 (3812) 25-56-38; 25-57-48

lmkk@yandex.ru

www.lmkk.ru

«Манрос М»

ОАО «Вимм-Билль-Данн»

Номинальная мощность по переработке молока, т/год — 108 000

Фактический объем переработанного молока, т/год — 88 198

Номинальная мощность по производству готовой продукции, т/год — 114 134

Фактический объем выпуска готовой продукции, т/год

молоко жидкое обработанное — 34 787

кисломолочная продукция — 9 428

прочие молочные продукты — 5 229

Руководитель: Иванов Вячеслав Николаевич

Контактное лицо: пом. руководителя Лабунец Валерия

Контакты: 644073, г. Омск, ул. 2-я Солнечная, д. 33

8 (3812) 71-32-63

Valeria.Labunets@pepsico.com

www.wbd.ru/company

ООО «Юнилевер Русь» филиал г. Омск

ООО «Юнилевер Русь»

Номинальная мощность по переработке молока, т/год — 22 275

Фактический объем переработанного молока, т/год — 8 844

Номинальная мощность по производству готовой продукции, т/год — 49 500

Фактический объем выпуска готовой продукции, т/год

прочие молочные продукты — 29 162

Руководитель: Семенов Андрей Михайлович

Контактное лицо: Дернович О. В.

Контакты: г. Омск, ул. 10 лет Октября, д. 205

8 (3812) 57-34-35

IC-Omsk.Reception@unilever.com

www.unilever.com

ООО «Лузинское молоко»

Номинальная мощность по переработке молока, т/год — 16 425

Фактический объем переработанного молока, т/год — 14 539

Номинальная мощность по производству готовой продукции, т/год — 10 800

Фактический объем выпуска готовой продукции, т/год

молоко жидкое обработанное — 6 942

кисломолочная продукция — 2 405

масло сливочное — 5

прочие молочные продукты — 1 309

Руководитель: Щеглов Владислав Олегович

Контактное лицо: секретарь Сергеева Наталья Ивановна

Контакты: Омская обл., Омский р-н, с.Лузино,

ул. Транспортная, д. 5

8 (3812) 94-73-80

nsergeeva@mol.prodo.ru

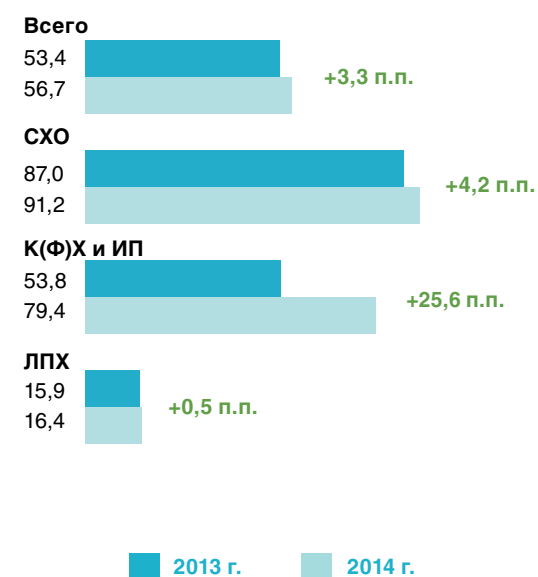
www.luzin-krinochka.ru

Общая информация	2013 г.	2014 г.	Изменение, %
Производство молока в хозяйствах всех категорий, тыс. т	144,3	138,8	-3,8
в том числе товарного молока, тыс. т	77,7	78,0	+0,4
Поголовье коров в хозяйствах всех категорий на конец года, тыс. гол.	39,2	37,1	-5,4
в том числе поголовье коров на конец года в СХО, К(Ф)Х и ИП	22,3	20,8	-6,9
Доля племенных коров в СХО, К(Ф)Х и ИП, %	10,6	17,6	+7,0 п.п.
Введено в строй новых или модернизированных стойломест, ед.	—	1 000,0	—
Доля региона в общероссийском объеме производства молока, %	0,5	0,5	0,0 п.п.
в том числе товарного молока, %	0,4	0,4	0,0 п.п.
Место в рейтинге регионов по объему производства молока	60	61	-1 п.
в том числе товарного молока	57	58	-1 п.

Производство товарного молока, тыс. т



Доля товарного молока в общем объеме производства, %



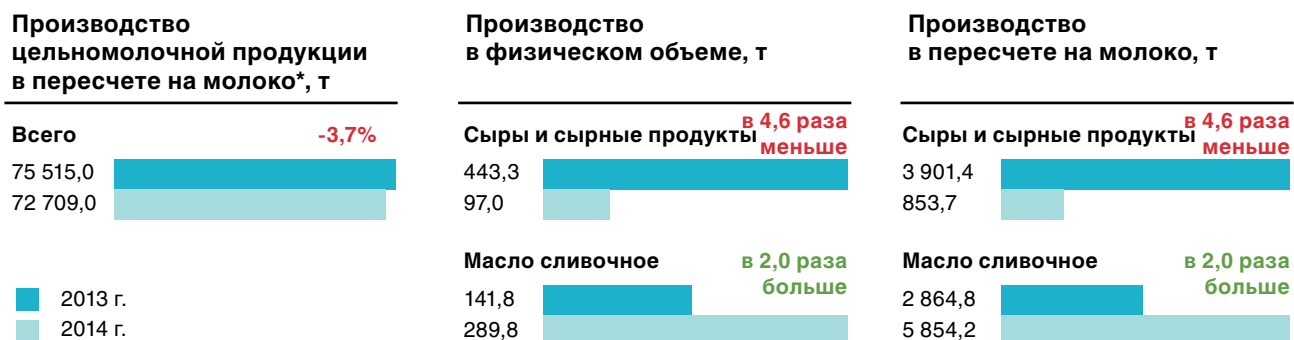
Молочная продуктивность коров, кг/год



Потребление молокопродуктов

	2013 г.	2014 г.	Изменение
Потребление молока и молокопродуктов на душу населения, кг/год	262,0	258,0	-1,5%
Место в рейтинге регионов по объему потребления	30	29	+1 п.
Процент от рекомендуемой нормы	79	78	-1 п.п.

Переработка молока и производство молочной продукции



* В позицию «Цельномолочная продукция» включается молоко жидкое обработанное, кефир (без пищевых продуктов и добавок), сметана, творог, сливки, продукты кисломолочные для детского питания, ряженка и др.

Государственная поддержка молочной отрасли

	2013 г.	2014 г.	Изменение
Средств господдержки на 1 кг товарного молока в СХО, К(Ф)Х и ИП, руб.	3,4	3,7	+0,3 руб.
Место в рейтинге регионов по объему средств господдержки на 1 кг товарного молока	8	5	+3 п.

Объем средств государственной поддержки молочной отрасли, млн руб.

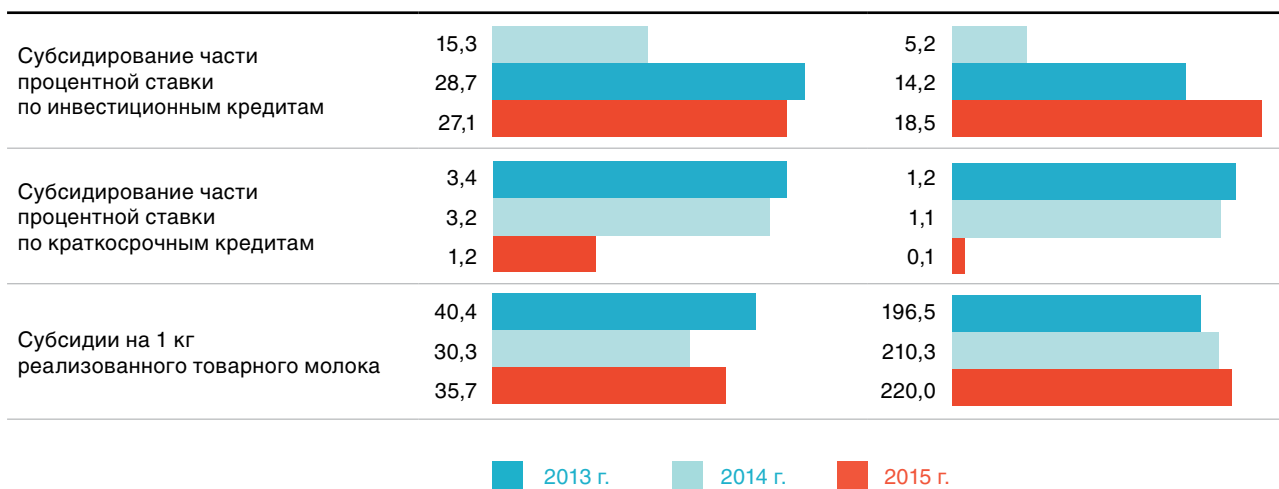


* Без учета средств поддержки по направлению «Возмещение части прямых понесенных затрат на создание и модернизацию объектов животноводческих комплексов молочного направления (молочных ферм)»

Виды поддержки

Федеральный бюджет, млн руб.

Бюджет субъект РФ, млн руб.



Производители молока

ЗАО «Дубровское»

Объем валового производства молока, т — 6 501
в том числе объем производства товарного молока, т — 5 828
Среднегодовое поголовье фуражных коров, голов — 900
Доминирующая порода в молочном стаде — черно-пестрая
голштинизированная
Удельный вес доминирующей породы в общем поголовье
фуражных коров, % — 100
Приплод телят молочного стада, голов в год — 935
Площадь земель под кормовые культуры для скотоводства,
га — 3 400

Руководитель: Сергеенко Геннадий Николаевич

Контактное лицо: Мельник Любовь Ивановна

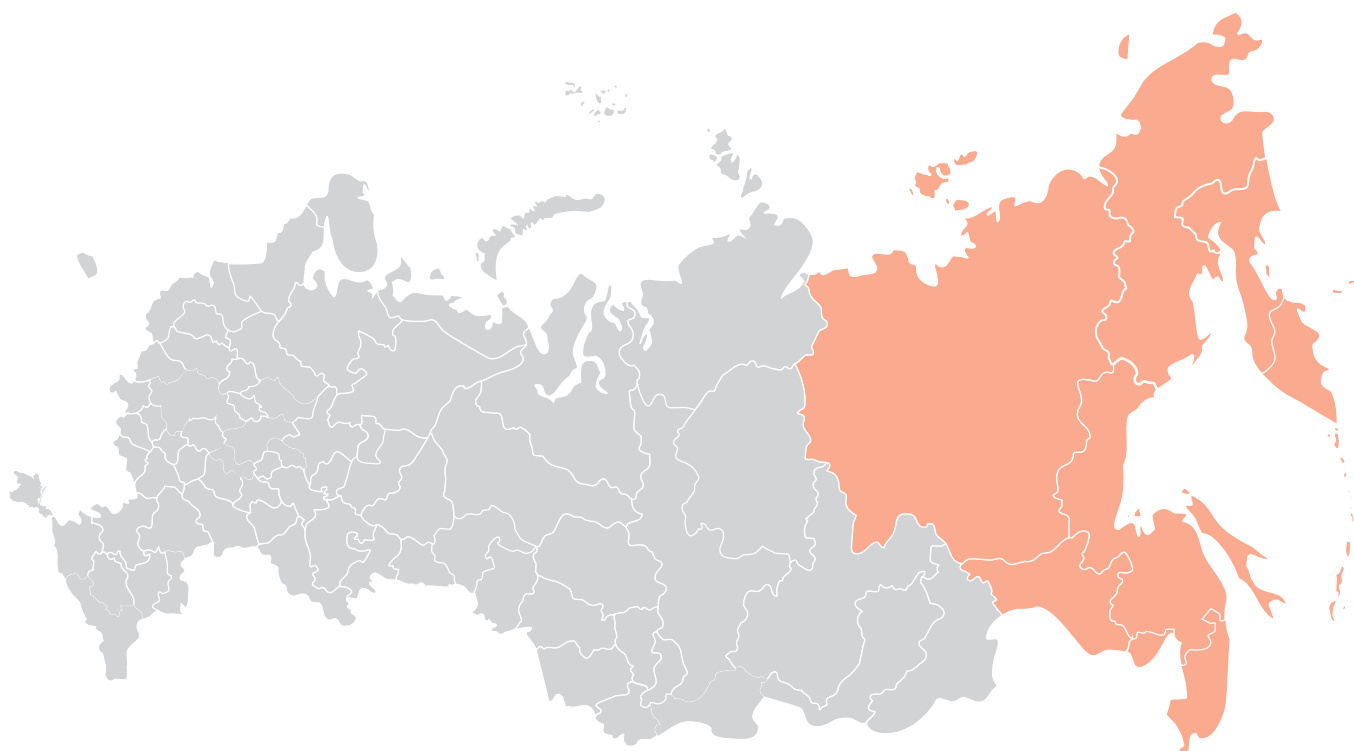
Контакты: Томская обл., Кожевниковский р-н,

с. Песочнодубровка, ул. Молодежная, д. 15

8 (38244) 42-4-44

dubrovka70@yandex.ru

Дальневосточный федеральный округ



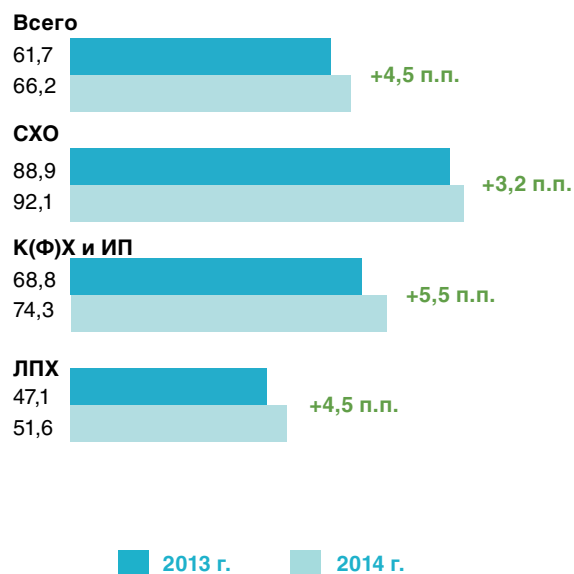
Дальневосточный федеральный округ

Общая информация	2013 г.	2014 г.	Изменение, %
Производство молока в хозяйствах всех категорий, тыс. т	565,2	536,4	-5,1
в том числе товарного молока, тыс. т	345,3	353,5	+2,4
Поголовье коров в хозяйствах всех категорий на конец года, тыс. гол.	183,7	176,1	-4,1
в том числе поголовье коров на конец года в СХО, К(Ф)Х и ИП	89,6	88,0	-1,9
Доля племенных коров в СХО, К(Ф)Х и ИП, %	9,8	9,4	-0,4 п.п.
Введено в строй новых или модернизированных стойломест, ед.	5 210,0	2 401,0	в 2,2 раза меньше
Доля федерального округа в общероссийском объеме производства молока, %	1,9	1,7	-0,2 п.п.
в том числе товарного молока, %	1,8	1,8	0,0 п.п.

Производство товарного молока, тыс. т



Доля товарного молока в общем объеме производства, %



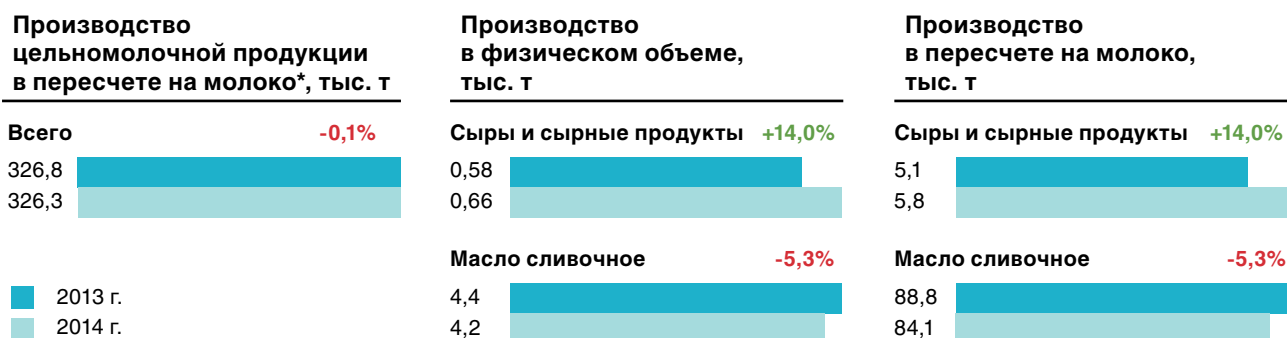
Молочная продуктивность коров, кг/год



Потребление молокопродуктов

	2013 г.	2014 г.	Изменение, %
Потребление молока и молокопродуктов на душу населения, кг/год	196,0	193,0	-1,5%
Процент от рекомендуемой нормы	59	58	-1 п.п.

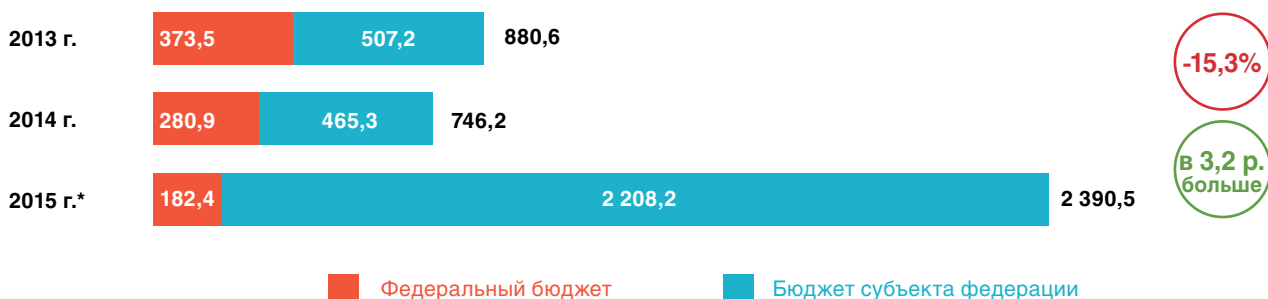
Переработка молока и производство молочной продукции



* В позицию «Цельномолочная продукция» включается молоко жидкое обработанное, кефир (без пищевых продуктов и добавок), сметана, творог, сливки, продукты кисломолочные для детского питания, ряженка и др.

Государственная поддержка молочной отрасли	2013 г.	2014 г.	Изменение
Средств господдержки на 1 кг товарного молока в СХО, К(Ф)Х и ИП, руб.	2,6	2,1	-0,5 руб.

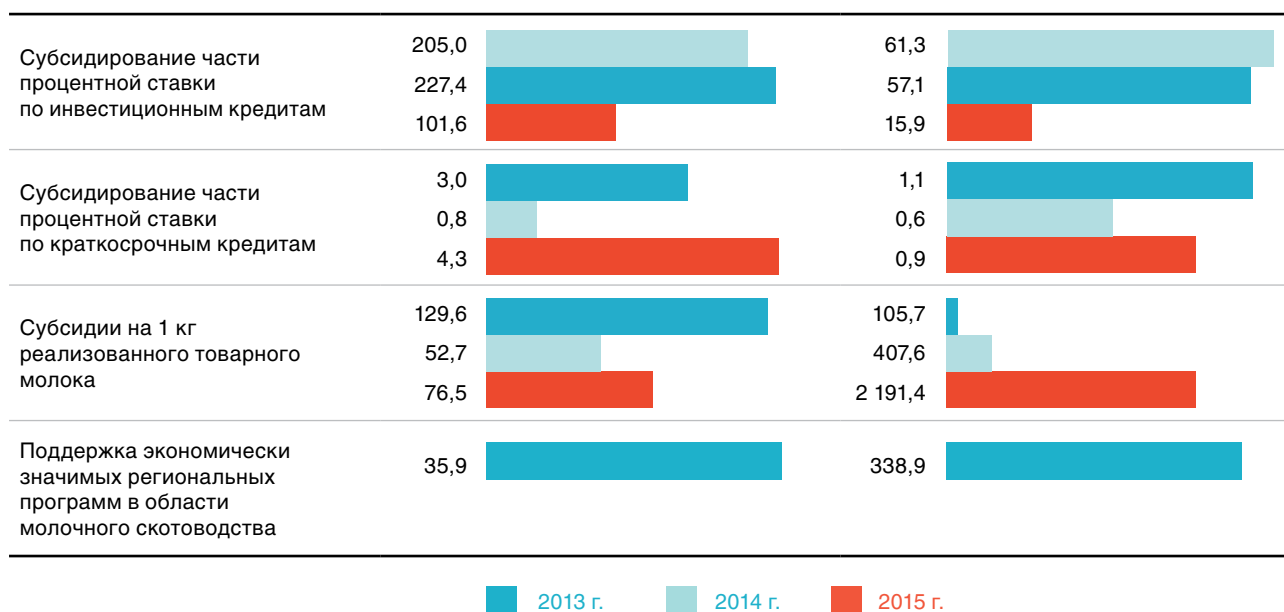
Объем средств государственной поддержки молочной отрасли, млн руб.



* Без учета средств поддержки по направлению «Возмещение части прямых понесенных затрат на создание и модернизацию объектов животноводческих комплексов молочного направления (молочных ферм)»

Виды поддержки

	Федеральный бюджет, млн руб.	Бюджеты субъектов РФ, млн руб.
--	------------------------------	--------------------------------



Республика Саха (Якутия)

Министерство сельского хозяйства
и продовольственной политики

Руководитель: Артемьев Александр Еремеевич
Юридический адрес: 677000, Республика Саха
(Якутия), г. Якутск, ул. Курашова, д. 28
Тел.: +7 (4112) 34-18-62, 34-44-23, 34-21-62
Факс: +7 (4112) 34-44-06
minselhoz@sakha.gov.ru
www.sakha.gov.ru/minselhoz

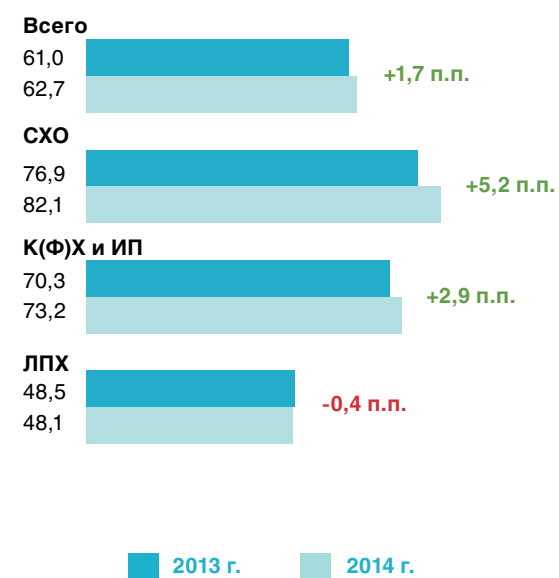
Общая информация

	2013 г.	2014 г.	Изменение, %
Производство молока в хозяйствах всех категорий, тыс. т	170,4	168,4	-1,2
в том числе товарного молока, тыс. т	103,9	105,6	+1,6
Поголовье коров в хозяйствах всех категорий на конец года, тыс. гол.	79,9	77,2	-3,3
в том числе поголовье коров на конец года в СХО, К(Ф)Х и ИП	42,8	41,7	-2,5
Доля племенных коров в СХО, К(Ф)Х и ИП, %	1,4	0,0	-1,4 п.п.
Введено в строй новых или модернизированных стойломест, ед.	4 710,0	—	—
Доля региона в общероссийском объеме производства молока, %	0,6	0,5	-0,1 п.п.
в том числе товарного молока, %	0,6	0,5	-0,1 п.п.
Место в рейтинге регионов по объему производства молока	56	57	-1 п.
в том числе товарного молока	51	53	-2 п.

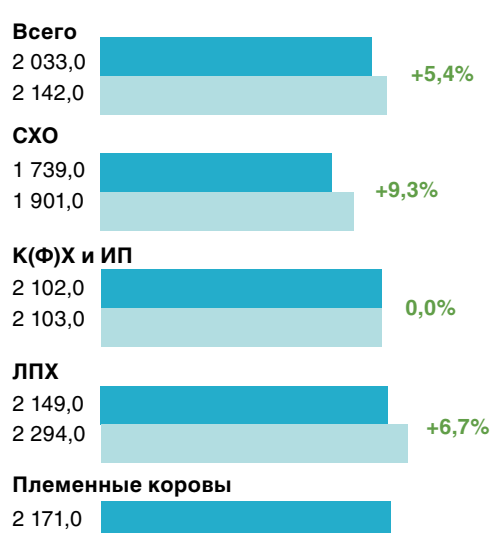
Производство товарного молока, тыс. т



Доля товарного молока в общем объеме производства, %



Молочная продуктивность коров, кг/год



Потребление молокопродуктов

	2013 г.	2014 г.	Изменение
Потребление молока и молокопродуктов на душу населения, кг/год	281,0	281,0	—
Место в рейтинге регионов по объему потребления	16	13	+3 п.
Процент от рекомендуемой нормы	85	85	—

Переработка молока и производство молочной продукции



* В позицию «Цельномолочная продукция» включается молоко жидкое обработанное, кефир (без пищевых продуктов и добавок), сметана, творог, сливки, продукты кисломолочные для детского питания, ряженка и др.

Государственная поддержка молочной отрасли

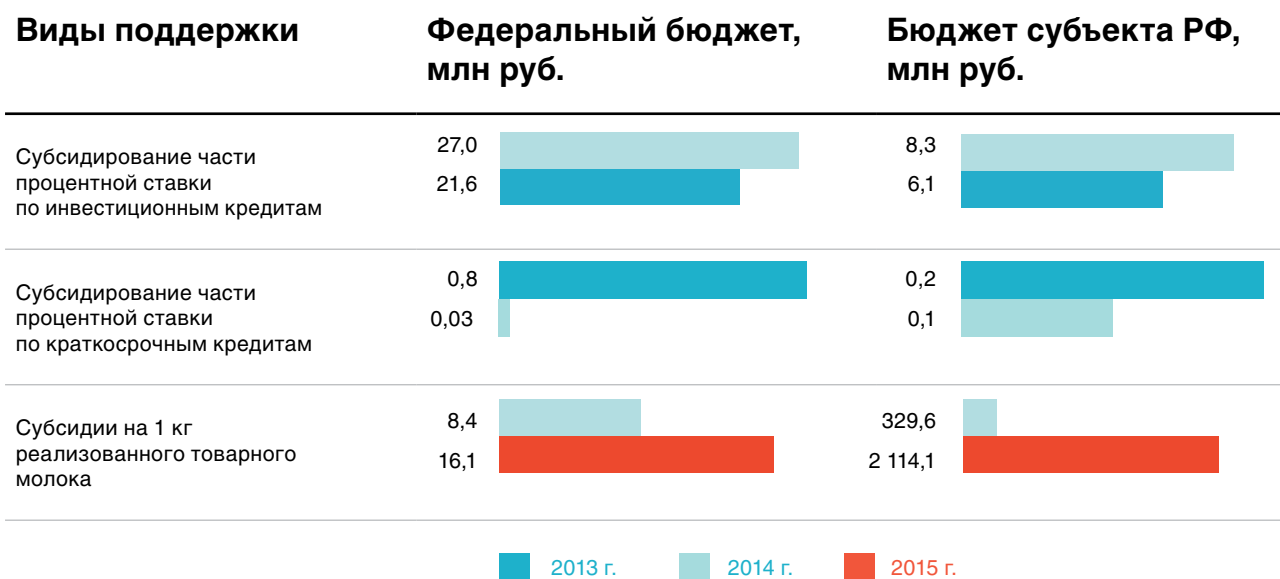
	2013 г.	2014 г.	Изменение
Средств господдержки на 1 кг товарного молока в СХО, К(Ф)Х и ИП, руб.	0,3	3,5	+3,2 руб.
Место в рейтинге регионов по объему средств господдержки на 1 кг товарного молока	73	7	+66 п.

Объем средств государственной поддержки молочной отрасли, млн руб.



* Без учета средств поддержки по направлению «Возмещение части прямых понесенных затрат на создание и модернизацию объектов животноводческих комплексов молочного направления (молочных ферм)»

Виды поддержки



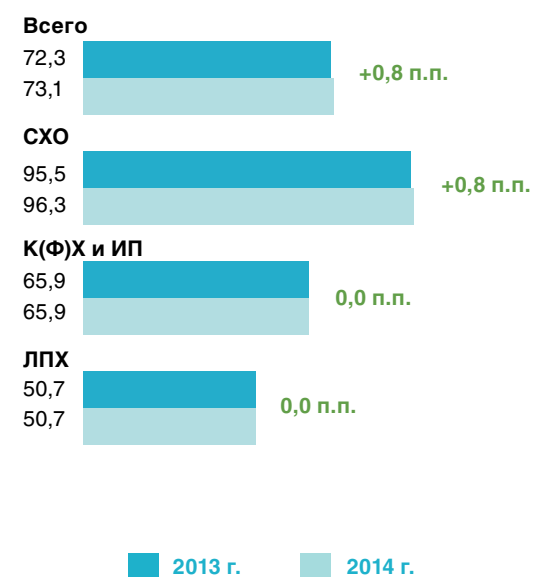
Общая информация

	2013 г.	2014 г.	Изменение, %
Производство молока в хозяйствах всех категорий, тыс. т	17,2	17,5	+1,7
в том числе товарного молока, тыс. т	12,4	12,9	+3,5
Поголовье коров в хозяйствах всех категорий на конец года, тыс. гол.	4,3	4,6	+6,1
в том числе поголовье коров на конец года в СХО, К(Ф)Х и ИП	2,8	3,0	+6,9
Доля племенных коров в СХО, К(Ф)Х и ИП, %	40,3	38,4	-1,9 п.п.
Введено в строй новых или модернизированных стойломест, ед.	—	100,0	—
Доля региона в общероссийском объеме производства молока, %	0,1	0,1	0,0 п.п.
в том числе товарного молока, %	0,1	0,1	0,0 п.п.
Место в рейтинге регионов по объему производства молока	77	78	-1 п.
в том числе товарного молока	76	76	0 п.

Производство товарного молока, тыс. т



Доля товарного молока в общем объеме производства, %



Молочная продуктивность коров, кг/год



Потребление молокопродуктов

	2013 г.	2014 г.	Изменение
Потребление молока и молокопродуктов на душу населения, кг/год	173,0	171,0	-1,2%
Место в рейтинге регионов по объему потребления	75	76	-1 п.
Процент от рекомендуемой нормы	52	52	—

Переработка молока и производство молочной продукции

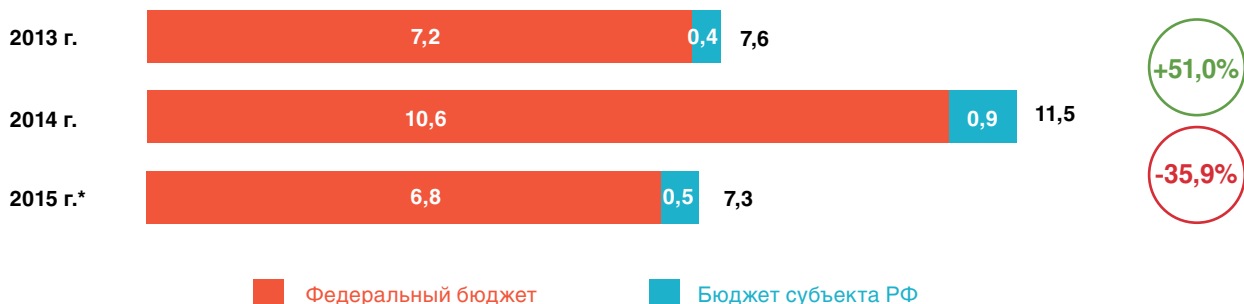


* В позицию «Цельномолочная продукция» включается молоко жидкое обработанное, кефир (без пищевых продуктов и добавок), сметана, творог, сливки, продукты кисломолочные для детского питания, ряженка и др.

Государственная поддержка молочной отрасли

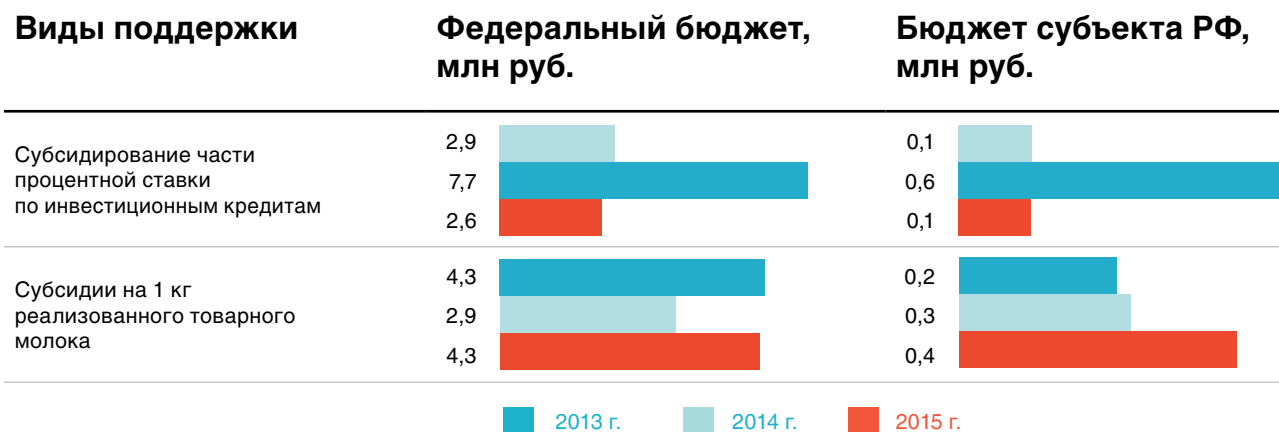
	2013 г.	2014 г.	Изменение
Средств господдержки на 1 кг товарного молока в СХО, К(Ф)Х и ИП, руб.	0,6	0,9	+0,3 руб.
Место в рейтинге регионов по объему средств господдержки на 1 кг товарного молока	70	49	+21 п.

Объем средств государственной поддержки молочной отрасли, млн руб.



* Без учета средств поддержки по направлению «Возмещение части прямых понесенных затрат на создание и модернизацию объектов животноводческих комплексов молочного направления (молочных ферм)»

Виды поддержки



Производители молока

УМП ОПХ «Заречное»

Объем валового производства молока, т — 4 110
в том числе объем производства товарного молока, т — 3 193
Среднегодовое поголовье фуражных коров, голов — 1 131
Доминирующая порода в молочном стаде — холмогорская
Удельный вес доминирующей породы в общем поголовье фуражных коров, % — 100
Приплод телят молочного стада, голов в год — 1 205
Площадь земель под кормовые культуры для скотоводства, га — 6 348

Руководитель: Устименко Владимир Алексеевич
Контактное лицо: Пасканная Наталья Николаевна
Контакты: 684020, Камчатский край, Елизовский р-н, п. Таежный, ул. Таёжная, д. 2
8 (41531) 37-2-32, 37-2-65
oph-zarechnoe@mail.ru, www.oph-zarechnoe.ru

МУСХП СОВКАМ

Объем валового производства молока, т — 656
в том числе объем производства товарного молока, т — 594
Среднегодовое поголовье фуражных коров, голов — 168
Доминирующая порода в молочном стаде — холмогорская
Удельный вес доминирующей породы в общем поголовье фуражных коров, % — 100
Приплод телят молочного стада, голов в год — 194
Площадь земель под кормовые культуры для скотоводства, га — 1 950

Руководитель: Юрков Михаил Абрамович
Контактное лицо: Савицкая С. М.
Контакты: 684020, Камчатский край, Елизовский р-н, п. Лесной, ул. Чапаева, д. 5
8 (41531) 3-11-10
kam.sovkam@mail.ru

Перерабатывающие компании

УМП ОПХ «Заречное»

Номинальная мощность по переработке молока, т/год — 7 300
Фактический объем переработанного молока, т/год — 3 193
Номинальная мощность по производству готовой продукции, т/год — 3 200
Фактический объем выпуска готовой продукции, т/год
молоко жидкое обработанное — 660
кисломолочная продукция — 694
сыры и продукты сырные — 1
масло сливочное — 4
молоко в твердых формах — 190
прочие молочные продукты — 5

Руководитель: Устименко Владимир Алексеевич
Контактное лицо: Пасканная Наталья Николаевна
Контакты: 684020, Камчатский край, Елизовский р-н, п. Таежный, ул. Таёжная, д. 2
8 (41531) 37-2-32, 37-2-65
oph-zarechnoe@mail.ru
www.oph-zarechnoe.ru

ОАО «Молокозавод Петропавловский»

Номинальная мощность по переработке молока, т/год — 8 500
Фактический объем переработанного молока, т/год — 6 800
Номинальная мощность по производству готовой продукции, т/год — 6 000
Фактический объем выпуска готовой продукции, т/год
молоко жидкое обработанное — 1 700
кисломолочная продукция — 1 550
прочие молочные продукты — 1 500

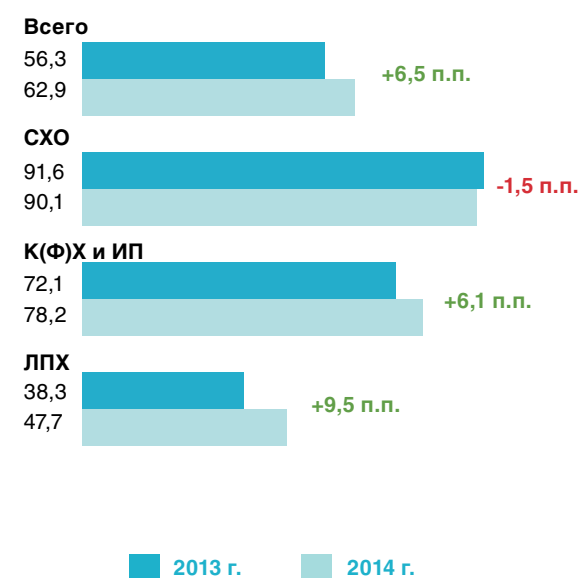
Руководитель: Милованов Василий Николаевич
Контактное лицо: Иванова Елена Павловна
Контакты: 683006, Камчатский край, г. Петропавловск-Камчатский, просп. Победы, д. 16
8 (4152) 25-87-04, 29-81-49, 29-65-56
mail@molkam.ru
www.molkam.ru

Общая информация	2013 г.	2014 г.	Изменение, %
Производство молока в хозяйствах всех категорий, тыс. т	119,5	118,6	-0,8
в том числе товарного молока, тыс. т	67,7	74,9	+10,6
Поголовье коров в хозяйствах всех категорий на конец года, тыс. гол.	32,2	31,9	-1,2
в том числе поголовье коров на конец года в СХО, К(Ф)Х и ИП	12,2	12,7	+4,0
Доля племенных коров в СХО, К(Ф)Х и ИП, %	13,6	23,4	+9,8 п.п.
Введено в строй новых или модернизированных стойломест, ед.	—	1 421,0	—
Доля региона в общероссийском объеме производства молока, %	0,4	0,4	0,0 п.п.
в том числе товарного молока, %	0,4	0,4	0,0 п.п.
Место в рейтинге регионов по объему производства молока	61	62	-1 п.
в том числе товарного молока	59	59	0 п.

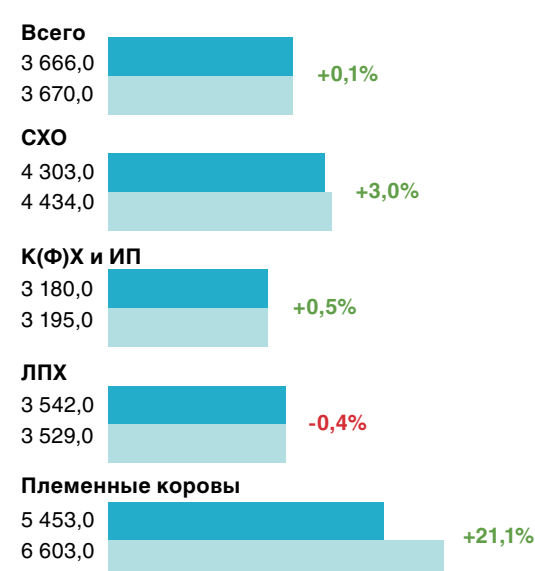
Производство товарного молока, тыс. т



Доля товарного молока в общем объеме производства, %



Молочная продуктивность коров, кг/год



Потребление молокопродуктов

	2013 г.	2014 г.	Изменение
Потребление молока и молокопродуктов на душу населения, кг/год	156,0	157,0	+0,6%
Место в рейтинге регионов по объему потребления	77	78	-1 п.
Процент от рекомендуемой нормы	47	48	+1 п.п.

Переработка молока и производство молочной продукции

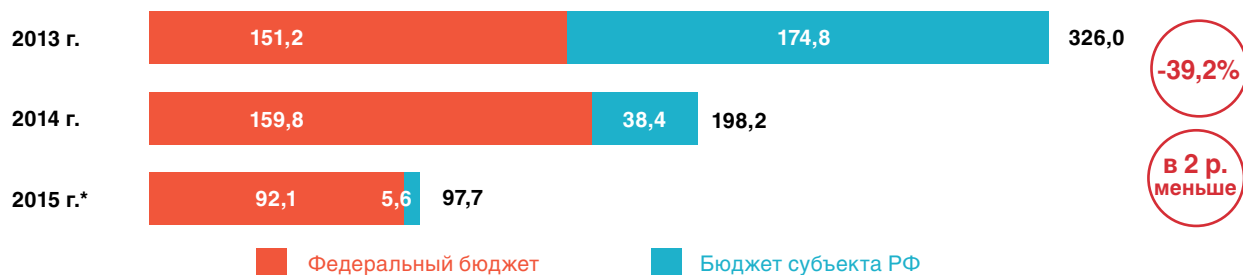


* В позицию «Цельномолочная продукция» включается молоко жидкое обработанное, кефир (без пищевых продуктов и добавок), сметана, творог, сливки, продукты кисломолочные для детского питания, ряженка и др.

Государственная поддержка молочной отрасли

	2013 г.	2014 г.	Изменение
Средств господдержки на 1 кг товарного молока в СХО, К(Ф)Х и ИП, руб.	4,8	2,6	-2,2 руб.
Место в рейтинге регионов по объему средств господдержки на 1 кг товарного молока	4	12	-8 п.

Объем средств государственной поддержки молочной отрасли, млн руб.

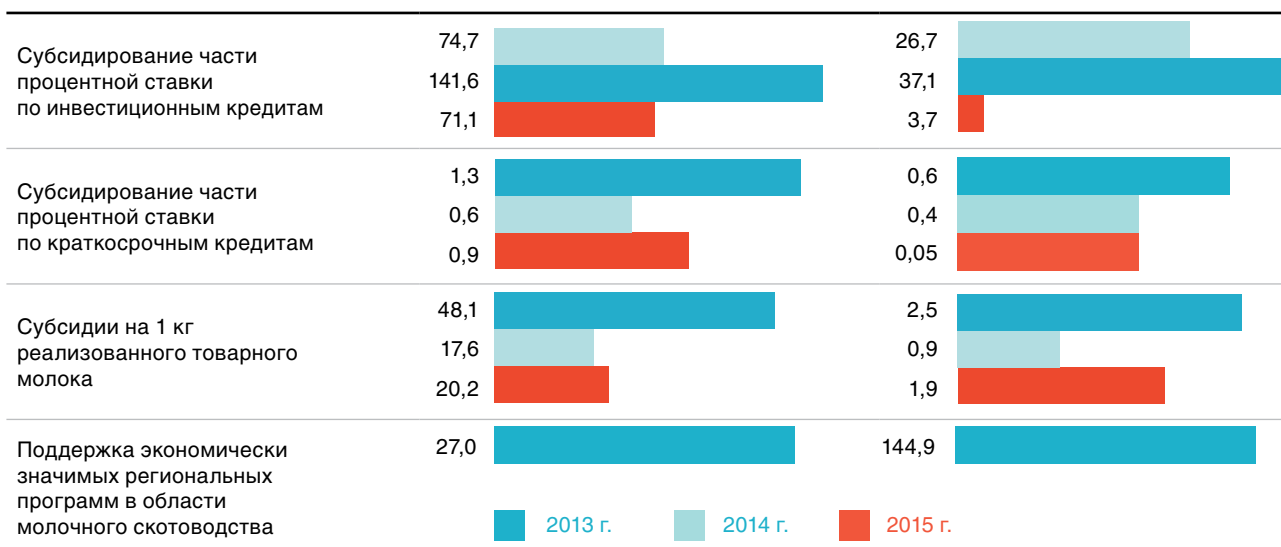


* Без учета средств поддержки по направлению «Возмещение части прямых понесенных затрат на создание и модернизацию объектов животноводческих комплексов молочного направления (молочных ферм)»

Виды поддержки

Федеральный бюджет, млн руб.

Бюджет субъекта РФ, млн руб.

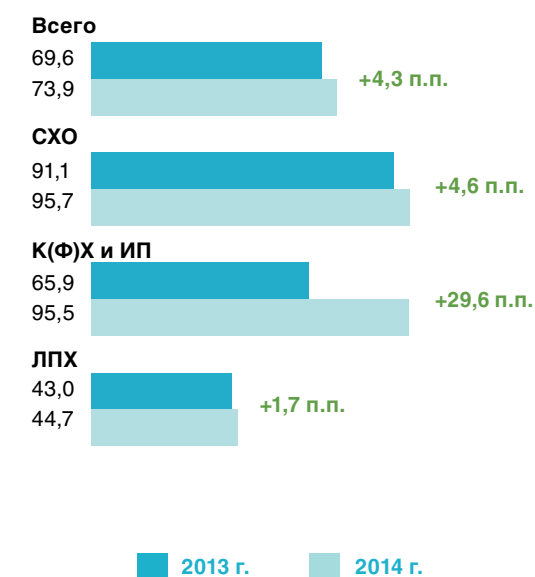


Общая информация	2013 г.	2014 г.	Изменение, %
Производство молока в хозяйствах всех категорий, тыс. т	46,5	43,4	-6,7
в том числе товарного молока, тыс. т	33,1	32,2	-2,9
Поголовье коров в хозяйствах всех категорий на конец года, тыс. гол.	11,4	10,7	-5,9
в том числе поголовье коров на конец года в СХО, К(Ф)Х и ИП	7,6	7,2	-5,7
Доля племенных коров в СХО, К(Ф)Х и ИП, %	34,7	23,6	-11,1 п.п.
Введено в строй новых или модернизированных стойломест, ед.	—	480,0	—
Доля региона в общероссийском объеме производства молока, %	0,2	0,1	-0,1 п.п.
в том числе товарного молока, %	0,2	0,2	0,0 п.п.
Место в рейтинге регионов по объему производства молока	72	73	-1 п.
в том числе товарного молока	67	69	-2 п.

Производство товарного молока, тыс. т



Доля товарного молока в общем объеме производства, %



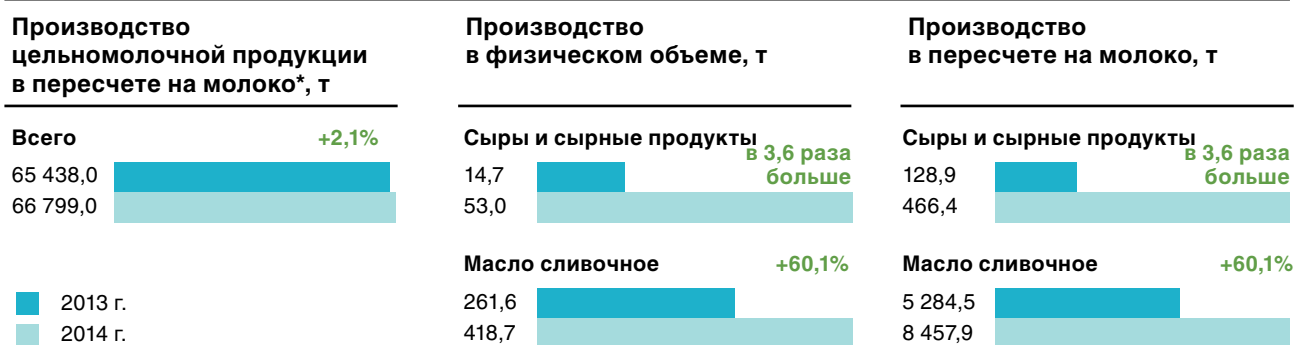
Молочная продуктивность коров, кг/год



Потребление молокопродуктов

Потребление молокопродуктов	2013 г.	2014 г.	Изменение
Потребление молока и молокопродуктов на душу населения, кг/год	206,0	202,0	-1,9%
Место в рейтинге регионов по объему потребления	62	62	—
Процент от рекомендуемой нормы	62	61	-1 п.п.

Переработка молока и производство молочной продукции




* В позицию «Цельномолочная продукция» включается молоко жидкое обработанное, кефир (без пищевых продуктов и добавок), сметана, творог, сливки, продукты кисломолочные для детского питания, ряженка и др.

Государственная поддержка молочной отрасли

2013 г. 2014 г. Изменение

Средств господдержки на 1 кг товарного молока в СХО, К(Ф)Х и ИП, руб.	1,6	0,1	-1,5 руб.
Место в рейтинге регионов по объему средств господдержки на 1 кг товарного молока	41	72	-31 п.

Объем средств государственной поддержки молочной отрасли, млн руб.

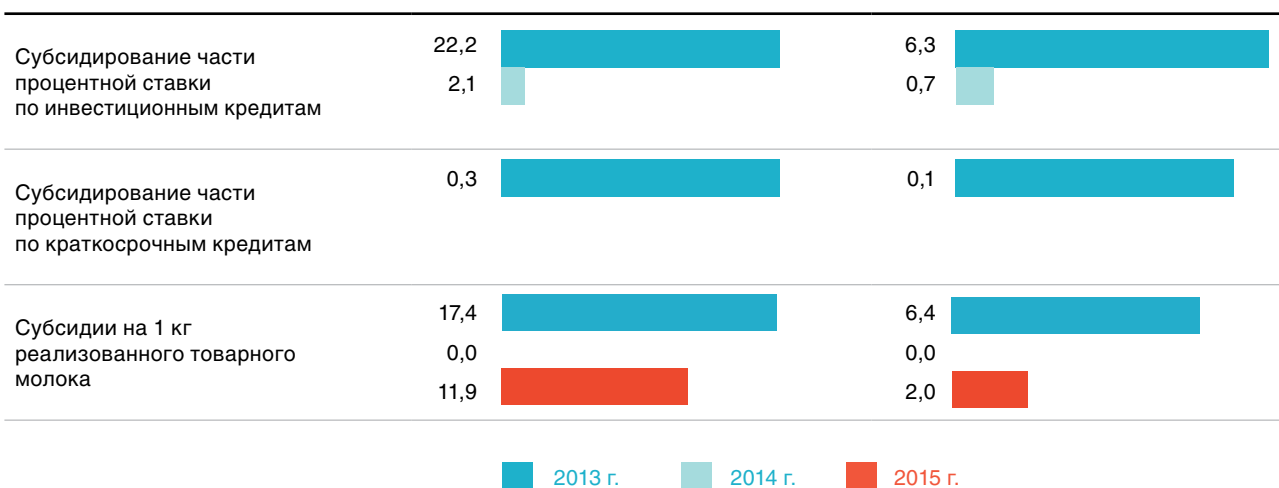


* Без учета средств поддержки по направлению «Возмещение части прямых понесенных затрат на создание и модернизацию объектов животноводческих комплексов молочного направления (молочных ферм)»

Виды поддержки

Федеральный бюджет, млн руб.

Бюджет субъекта РФ, млн руб.



Амурская область

Министерство сельского хозяйства

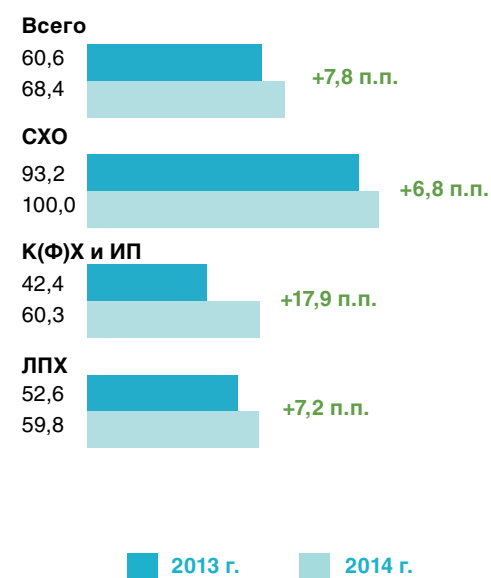
Руководитель: Вологдин Сергей Игоревич
Юридический адрес: 675000, Амурская область, г. Благовещенск, ул. Шевченко, д. 24
Тел.: +7 (4162) 33-36-10, 33-35-71
Факс: +7 (4162) 33-36-10, 33-35-71
doc1@agroamur.ru
www.agroamur.ru

Общая информация	2013 г.	2014 г.	Изменение, %
Производство молока в хозяйствах всех категорий, тыс. т	165,1	143,6	-13,0
в том числе товарного молока, тыс. т	95,3	95,9	+0,7
Поголовье коров в хозяйствах всех категорий на конец года, тыс. гол.	42,1	38,8	-8,0
в том числе поголовье коров на конец года в СХО, К(Ф)Х и ИП	15,5	15,0	-2,7
Доля племенных коров в СХО, К(Ф)Х и ИП, %	12,7	11,5	-1,2 п.п.
Введено в строй новых или модернизированных стойломест, ед.	300,0	—	—
Доля региона в общероссийском объеме производства молока, %	0,5	0,5	0,0 п.п.
в том числе товарного молока, %	0,5	0,5	0,0 п.п.
Место в рейтинге регионов по объему производства молока	57	60	-3 п.
в том числе товарного молока	54	55	-1 п.

Производство товарного молока, тыс. т



Доля товарного молока в общем объеме производства, %



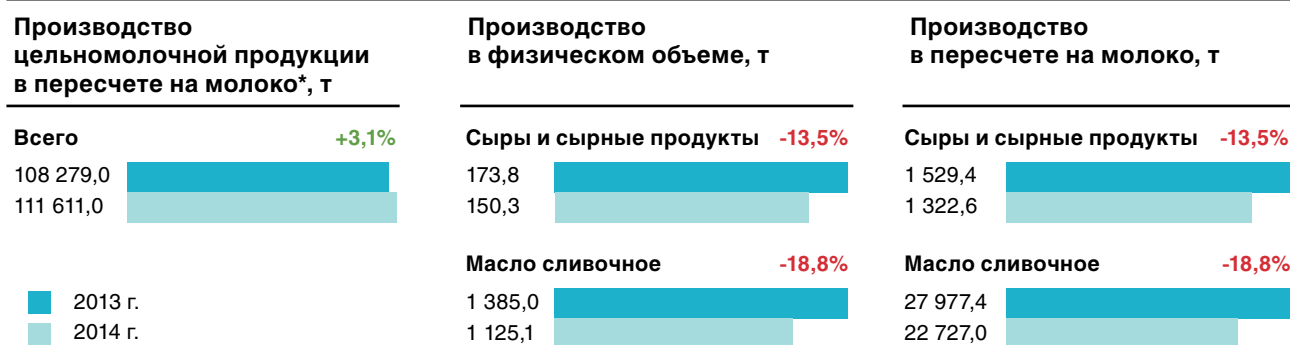
Молочная продуктивность коров, кг/год



Потребление молокопродуктов

Потребление молокопродуктов	2013 г.	2014 г.	Изменение
Потребление молока и молокопродуктов на душу населения, кг/год	178,0	174,0	-2,2%
Место в рейтинге регионов по объему потребления	74	75	-1 п.
Процент от рекомендуемой нормы	54	53	-1 п.п.

Переработка молока и производство молочной продукции



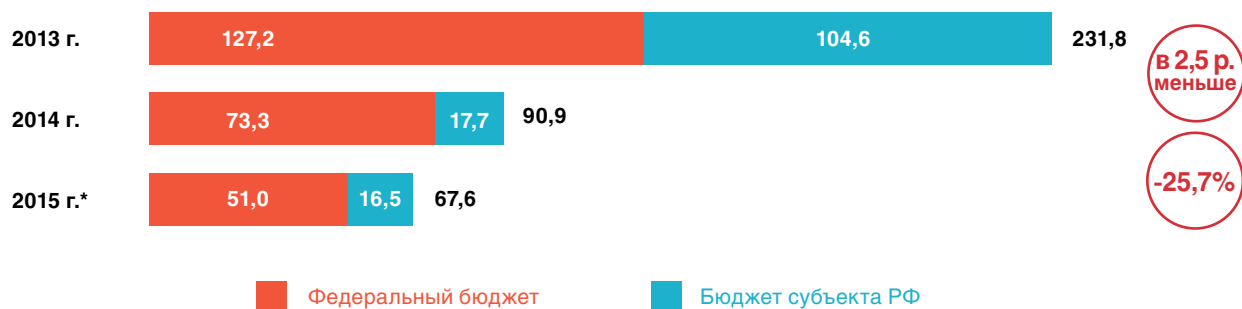
* В позицию «Цельномолочная продукция» включается молоко жидкое обработанное, кефир (без пищевых продуктов и добавок), сметана, творог, сливки, продукты кисломолочные для детского питания, ряженка и др.

Государственная поддержка молочной отрасли

2013 г. 2014 г. Изменение

Средств господдержки на 1 кг товарного молока в СХО, К(Ф)Х и ИП, руб.	2,4	0,9	-1,5 руб.
Место в рейтинге регионов по объему средств господдержки на 1 кг товарного молока	21	45	-24 п.

Объем средств государственной поддержки молочной отрасли, млн руб.

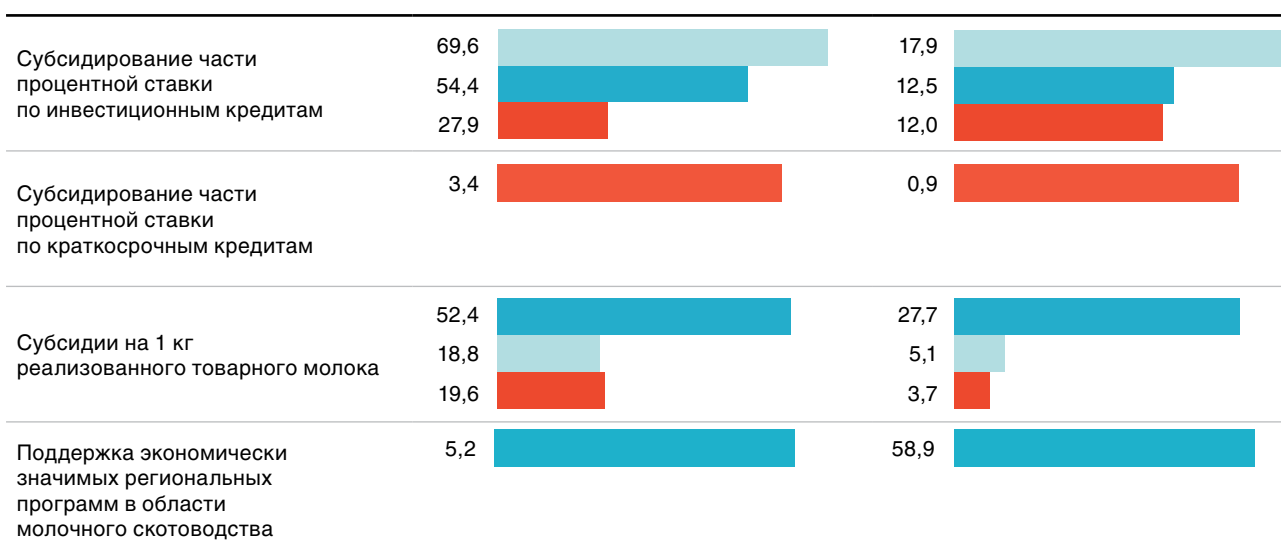


* Без учета средств поддержки по направлению «Возмещение части прямых понесенных затрат на создание и модернизацию объектов животноводческих комплексов молочного направления (молочных ферм)»

Виды поддержки

Федеральный бюджет, млн руб.

Бюджет субъекта РФ, млн руб.



■ 2013 г. ■ 2014 г. ■ 2015 г.

Производители молока

ЗАОр (нп) агрофирма «Партизан»

Объем валового производства молока, т — 3 619
в том числе объем производства товарного молока, т — 3 180
Среднегодовое поголовье фуражных коров, голов — 602
Доминирующая порода в молочном стаде — голштинская
Удельный вес доминирующей породы в общем поголовье
фуражных коров, % — 83
Приплод телят молочного стада, голов в год — 827
Площадь земель под кормовые культуры для скотоводства,
га — 6 066

Руководитель: Силохин Виктор Анатольевич

Контакты: 676961, Амурская обл., Тамбовский р-н,
с. Раздольное, пр-т Ленина, д. 11
8 (416) 38-36-139
partizan1930@mail.ru

Магаданская область

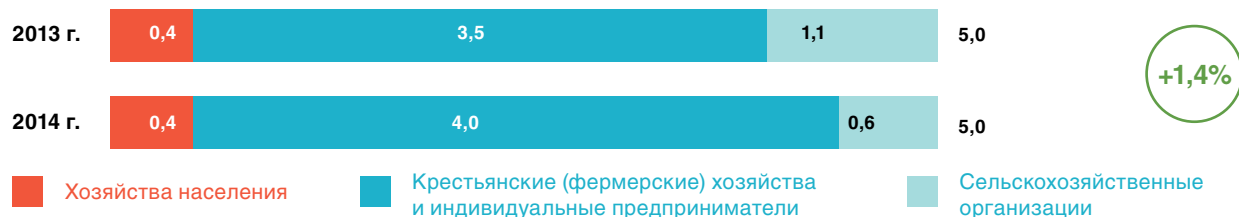
Министерство сельского хозяйства, рыболовства и продовольствия

Руководитель: Висящев Сергей Филиппович
Юридический адрес: 685000, Магаданская область, г. Магадан, ул. Пролетарская, д. 14,431
Тел.: +7 (4132) 62-46-16
Факс: +7 (4132) 62-46-16
selhoz@regadm.magadan.ru
www.minsselhoz.49gov.ru

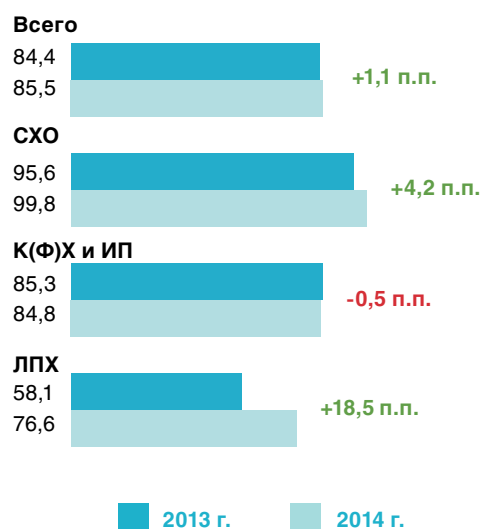
Общая информация

	2013 г.	2014 г.	Изменение, %
Производство молока в хозяйствах всех категорий, тыс. т	5,9	5,9	0,0
в том числе товарного молока, тыс. т	5,0	5,0	+1,4
Поголовье коров в хозяйствах всех категорий на конец года, тыс. гол.	1,8	1,7	-6,5
в том числе поголовье коров на конец года в СХО, К(Ф)Х и ИП	1,6	1,5	-6,1
Доля племенных коров в СХО, К(Ф)Х и ИП, %	—	—	—
Введено в строй новых или модернизированных стойломест, ед.	200,0	200,0	0,0
Доля региона в общероссийском объеме производства молока, %	0,0	0,0	0,0 п.п.
в том числе товарного молока, %	0,0	0,0	0,0 п.п.
Место в рейтинге регионов по объему производства молока	79	80	-1 п.
в том числе товарного молока	79	80	-1 п.

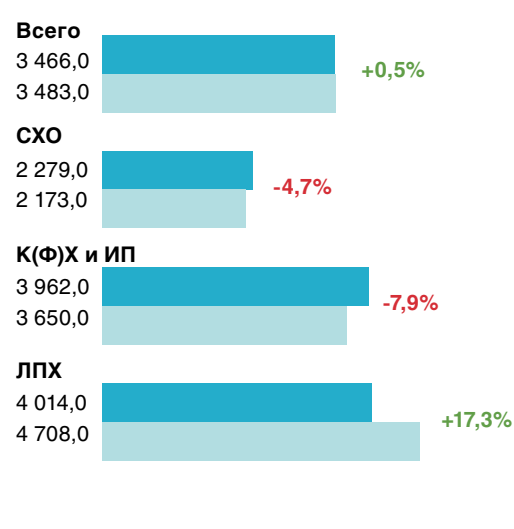
Производство товарного молока, тыс. т



Доля товарного молока в общем объеме производства, %



Молочная продуктивность коров, кг/год




Потребление молокопродуктов

	2013 г.	2014 г.	Изменение
Потребление молока и молокопродуктов на душу населения, кг/год	260,0	260,0	—
Место в рейтинге регионов по объему потребления	31	26	-5 п.
Процент от рекомендуемой нормы	79	79	—

Переработка молока и производство молочной продукции

Производство цельномолочной продукции в пересчете на молоко*, т



* В позицию «Цельномолочная продукция» включается молоко жидкое обработанное, кефир (без пищевых продуктов и добавок), сметана, творог, сливки, продукты кисломолочные для детского питания, ряженка и др.

Государственная поддержка молочной отрасли	2013 г.	2014 г.	Изменение
Средств господдержки на 1 кг товарного молока в СХО, К(Ф)Х и ИП, руб.	1,7	0,04	-1,66 руб.
Место в рейтинге регионов по объему средств господдержки на 1 кг товарного молока	35	75	-40 п.

Объем средств государственной поддержки молочной отрасли, млн руб.



* Без учета средств поддержки по направлению «Возмещение части прямых понесенных затрат на создание и модернизацию объектов животноводческих комплексов молочного направления (молочных ферм)»

Виды поддержки	Федеральный бюджет, млн руб.	Бюджет субъекта РФ, млн руб.
Субсидирование части процентной ставки по инвестиционным кредитам	5,2	1,1
Субсидии на 1 кг реализованного товарного молока	1,9	0,1
	0,0	0,2
	0,2	0,2

■ 2013 г. ■ 2014 г. ■ 2015 г.

Сахалинская область

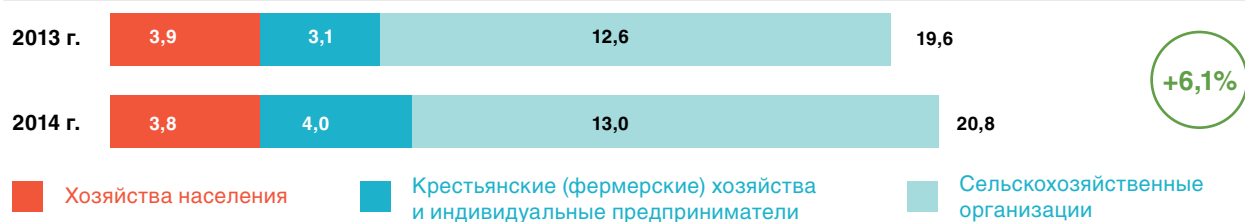
Министерство сельского хозяйства, торговли и продовольствия

Руководитель: Павленко Инна Владимировна
Юридический адрес: 693020, Сахалинская область, г. Южно-Сахалинск, пр-т Мира, д. 107, к. 25
Тел.: +7 (4242) 46-72-14
Факс: +7 (4242) 46-72-53
up_agro@adm.sakhalin.ru
www.apk-trade.admsakhalin.ru

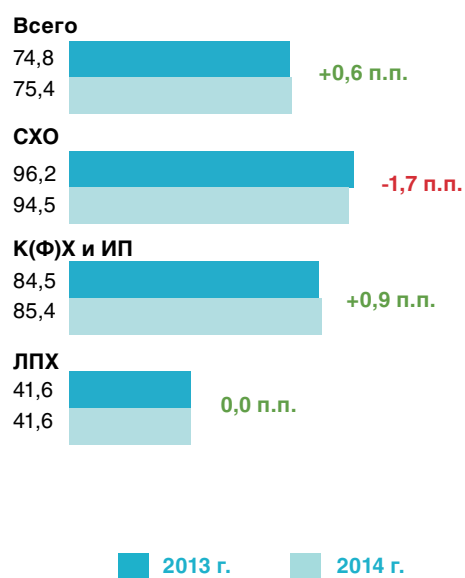
Общая информация

	2013 г.	2014 г.	Изменение, %
Производство молока в хозяйствах всех категорий, тыс. т	26,2	27,6	+5,3
в том числе товарного молока, тыс. т	19,6	20,8	+6,1
Поголовье коров в хозяйствах всех категорий на конец года, тыс. гол.	7,4	7,6	+1,7
в том числе поголовье коров на конец года в СХО, К(Ф)Х и ИП	5,1	5,3	+4,7
Доля племенных коров в СХО, К(Ф)Х и ИП, %	14,8	14,2	-0,6 п.п.
Введено в строй новых или модернизированных стойломест, ед.	—	200,0	—
Доля региона в общероссийском объеме производства молока, %	0,1	0,1	0,0 п.п.
в том числе товарного молока, %	0,1	0,1	0,0 п.п.
Место в рейтинге регионов по объему производства молока	75	75	0 п.
в том числе товарного молока	74	74	0 п.

Производство товарного молока, тыс. т



Доля товарного молока в общем объеме производства, %



Молочная продуктивность коров, кг/год



Потребление молокопродуктов

	2013 г.	2014 г.	Изменение
Потребление молока и молокопродуктов на душу населения, кг/год	198,0	174,0	-12,1%
Место в рейтинге регионов по объему потребления	65	74	-9 п.
Процент от рекомендуемой нормы	60	53	-7 п.п.

Переработка молока и производство молочной продукции



* В позицию «Цельномолочная продукция» включается молоко жидкое обработанное, кефир (без пищевых продуктов и добавок), сметана, творог, сливки, продукты кисломолочные для детского питания, ряженка и др.

Государственная поддержка молочной отрасли

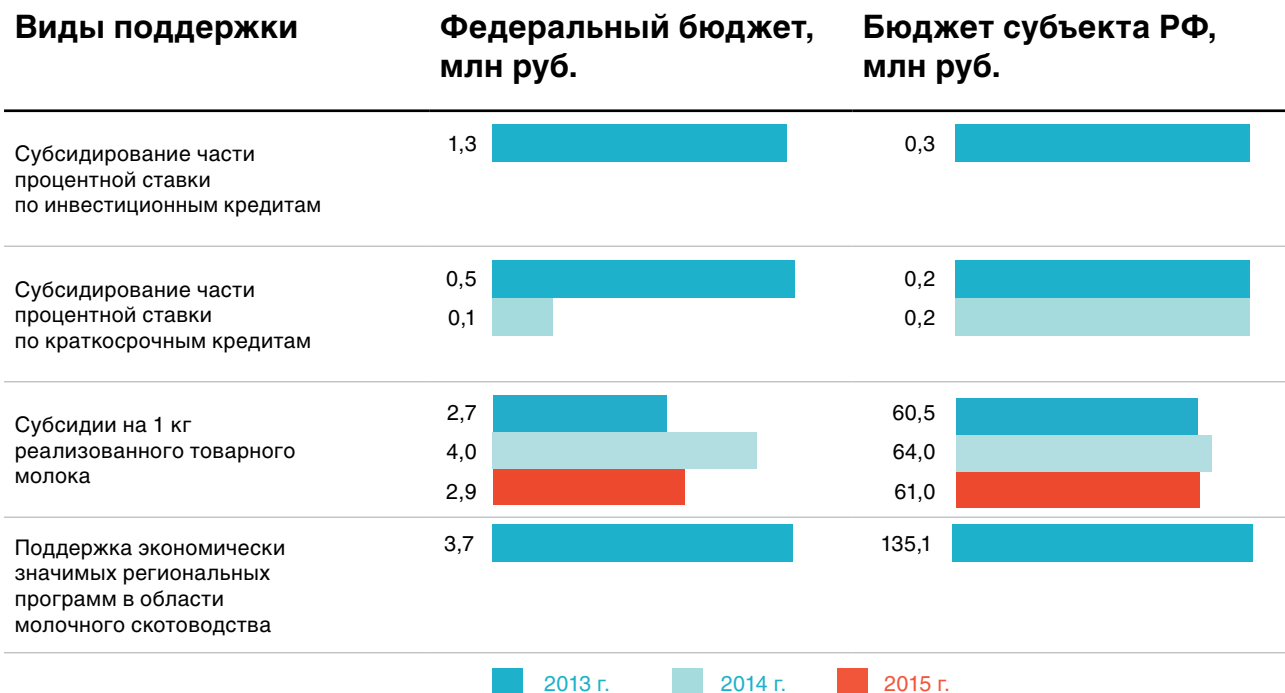
	2013 г.	2014 г.	Изменение
Средств господдержки на 1 кг товарного молока в СХО, К(Ф)Х и ИП, руб.	10,4	3,3	-7,1 руб.
Место в рейтинге регионов по объему средств господдержки на 1 кг товарного молока	1	8	-7 п.

Объем средств государственной поддержки молочной отрасли, млн руб.



* Без учета средств поддержки по направлению «Возмещение части прямых понесенных затрат на создание и модернизацию объектов животноводческих комплексов молочного направления (молочных ферм)»

Виды поддержки



Еврейская автономная область

Управление сельского хозяйства

Руководитель: Шупиков Максим Валерьевич
Юридический адрес: 679014, Еврейская АО, г. Биробиджан, ул. Трансформаторная, д. За
Тел.: +7 (42622) 6-02-65
Факс: +7 (42622) 2-21-36
apk@post.eao.ru
www.eao.ru

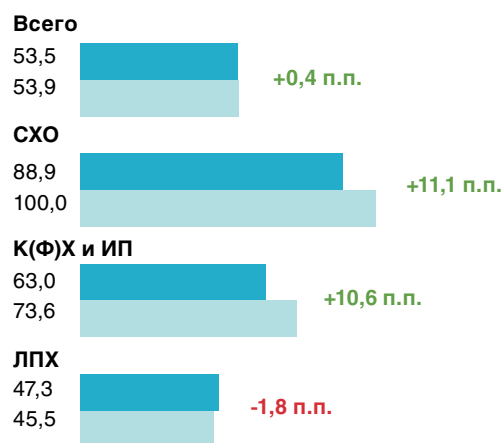
Общая информация

	2013 г.	2014 г.	Изменение, %
Производство молока в хозяйствах всех категорий, тыс. т	14,3	11,5	-19,6
в том числе товарного молока, тыс. т	8,2	6,3	-24,0
Поголовье коров в хозяйствах всех категорий на конец года, тыс. гол.	4,6	3,8	-17,9
в том числе поголовье коров на конец года в СХО, К(Ф)Х и ИП	2,0	1,5	-26,8
Доля племенных коров в СХО, К(Ф)Х и ИП, %	—	—	—
Введено в строй новых или модернизированных стойломест, ед.	—	—	—
Доля региона в общероссийском объеме производства молока, %	0,0	0,0	0,0 п.п.
в том числе товарного молока, %	0,0	0,0	0,0 п.п.
Место в рейтинге регионов по объему производства молока	78	79	-1 п.
в том числе товарного молока	77	79	-2 п.

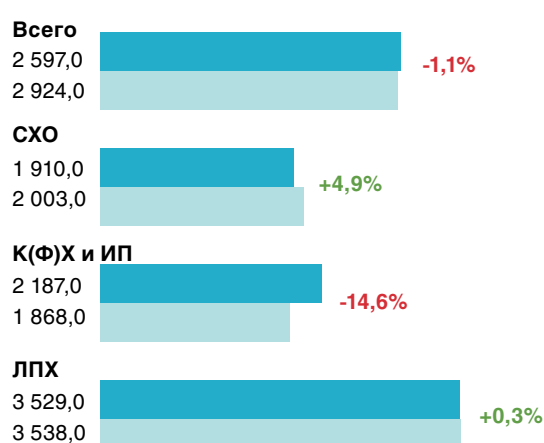
Производство товарного молока, тыс. т



Доля товарного молока в общем объеме производства, %



Молочная продуктивность коров, кг/год



Потребление молокопродуктов

	2013 г.	2014 г.	Изменение
Потребление молока и молокопродуктов на душу населения, кг/год	191,0	186,0	-2,6%
Место в рейтинге регионов по объему потребления	67	68	-1 п.
Процент от рекомендуемой нормы	58	56	-2 п.п.

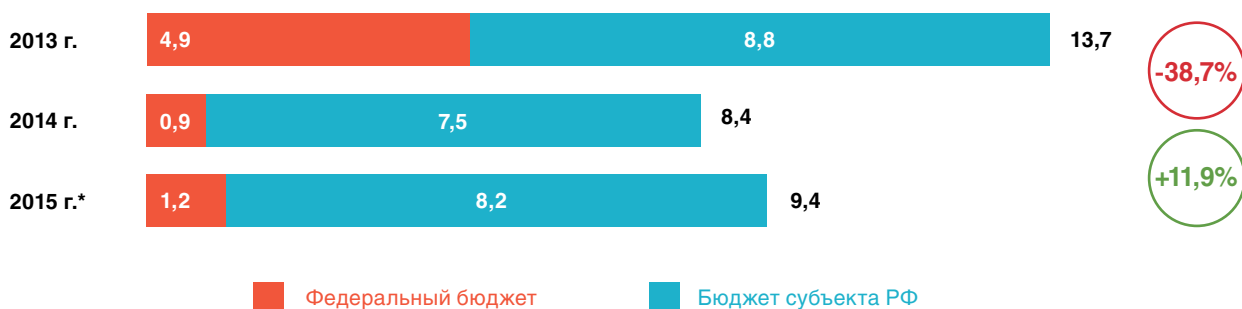
Переработка молока и производство молочной продукции



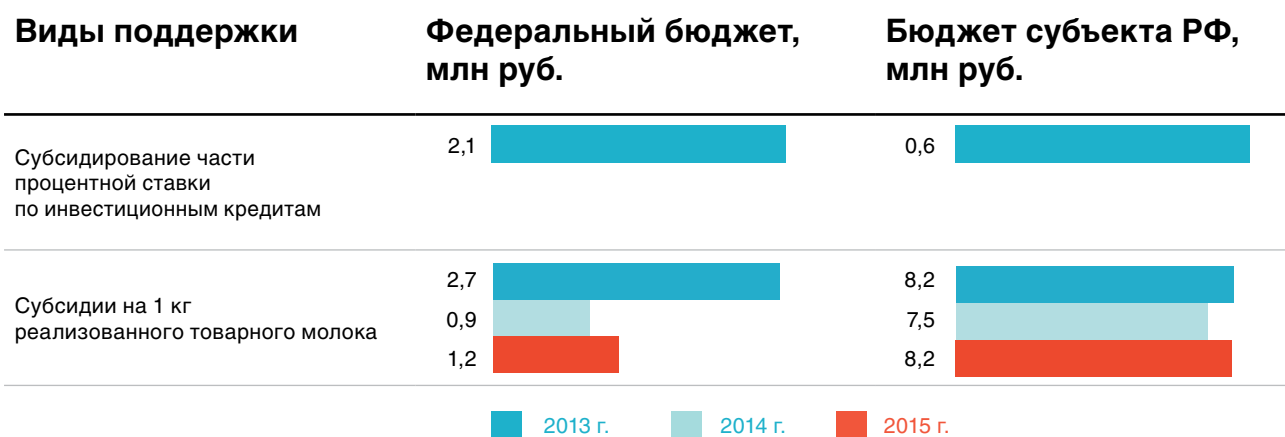
* В позицию «Цельномолочная продукция» включается молоко жидкое обработанное, кефир (без пищевых продуктов и добавок), сметана, творог, сливки, продукты кисломолочные для детского питания, ряженка и др.

Государственная поддержка молочной отрасли	2013 г.	2014 г.	Изменение
Средств господдержки на 1 кг товарного молока в СХО, К(Ф)Х и ИП, руб.	1,7	1,3	-0,4 руб.
Место в рейтинге регионов по объему средств господдержки на 1 кг товарного молока	36	31	+5 п.

Объем средств государственной поддержки молочной отрасли, млн руб.



* Без учета средств поддержки по направлению «Возмещение части прямых понесенных затрат на создание и модернизацию объектов животноводческих комплексов молочного направления (молочных ферм)»



Производители молока

Производственный кооператив «Раддевский»

Объем валового производства молока, т — 481
в том числе объем производства товарного молока, т — 479
Среднегодовое поголовье фуражных коров, голов — 242
Доминирующая порода в молочном стаде — симментальская
Удельный вес доминирующей породы в общем поголовье фуражных коров, % — 100
Приплод телят молочного стада, голов в год — 213
Площадь земель под кормовые культуры для скотоводства, га — 600

Руководитель: Киселева Галина Николаевна

Контактное лицо: Киселева Галина Николаевна

Контакты: 679146, Еврейская АО, Облученский р-н, с. Радда, ул. Днепропетровская, д. 21
8 (964) 828-77-20
raddevskoe2013@yandex.ru

КФХ «Хапаль Е. М.»

Объем валового производства молока, т — 125
в том числе объем производства товарного молока, т — 122
Среднегодовое поголовье фуражных коров, голов — 49
Доминирующая порода в молочном стаде — симментальская
Удельный вес доминирующей породы в общем поголовье фуражных коров, % — 100
Приплод телят молочного стада, голов в год — 44
Площадь земель под кормовые культуры для скотоводства, га — 140

Руководитель: Хапаль Елена Михайловна

Контактное лицо: Хапаль Елена Михайловна

Контакты: 679520, Еврейская АО, с. Бирофельд, ул. Центральная, д. 46-2
8 (924) 641-76-52
khapal.elena@mail.ru

КФХ «Чуносова А. И.»

Объем валового производства молока, т — 162
в том числе объем производства товарного молока, т — 154
Среднегодовое поголовье фуражных коров, голов — 45
Доминирующая порода в молочном стаде — черно-пестрая
Удельный вес доминирующей породы в общем поголовье фуражных коров, % — 75
Приплод телят молочного стада, голов в год — 45
Площадь земель под кормовые культуры для скотоводства, га — 567

Руководитель: Чуносова Анна Ивановна

Контактное лицо: Каперский Иван Александрович

Контакты: 679350, Еврейская АО, Ленинский р-н, с. Лазарево, ул. Ушакова, д. 9
8 (914) 816-27-60

Перерабатывающие компании

ГКФХ ИП Каплун Н. И.

Номинальная мощность по переработке молока, т/год — 480
Фактический объем переработанного молока, т/год — 120
Номинальная мощность по производству готовой продукции, т/год — 480
Фактический объем выпуска готовой продукции, т/год
молоко жидкое обработанное — 4
кисломолочная продукция — 1
сыры и продукты сырные — 1
молоко в твердых формах — 2

Руководитель: Каплун Наталья Ивановна

Контактное лицо: Каплун Наталья Ивановна

Контакты: Еврейская АО, Биробиджанский р-н, с. Валдгейм
8 (924) 649-20-08
klunya-2010@mail.ru

Чукотский автономный округ

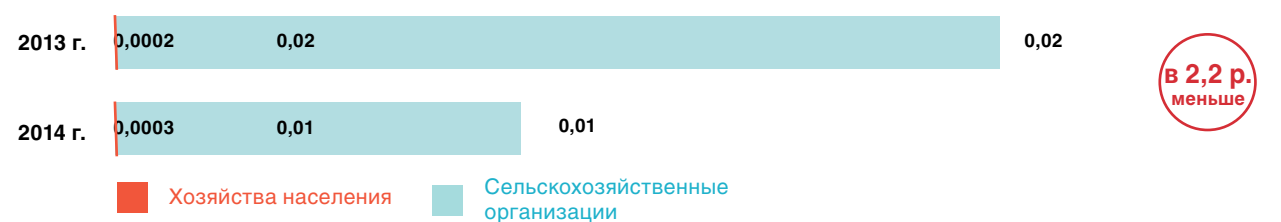
Департамент сельскохозяйственной политики и природопользования

Руководитель: Николаев Леонид Анатольевич
Юридический адрес: 689000, Чукотский АО, г. Анадырь, ул. Отке, д. 4
Тел.: +7 (42722) 6-35-31
Факс: +7 (42722) 2-43-33
m.ahmedova@anadyr.chukotka.org
www.chukotka.org/power/administrative_setting/Dep_sel_hoz_pol/yprav_selhoz_DSH

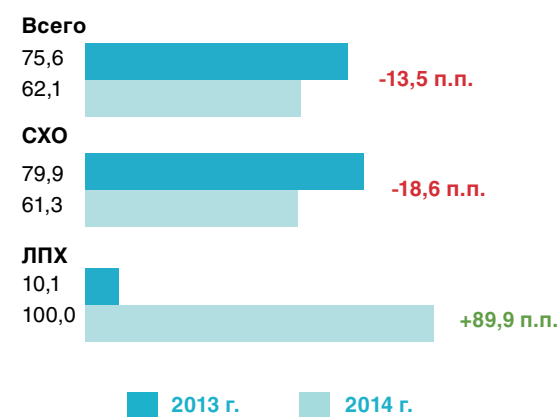
Общая информация

	2013 г.	2014 г.	Изменение, %
Производство молока в хозяйствах всех категорий, тыс. т	0,029	0,016	-44,8
в том числе товарного молока, тыс. т	0,024	0,011	в 2,2 раза меньше
Поголовье коров в хозяйствах всех категорий на конец года, тыс. гол.	0,009	0,007	-22,2
в том числе поголовье коров на конец года в СХО, К(Ф)Х и ИП	0,007	0,004	-42,9
Доля племенных коров в СХО, К(Ф)Х и ИП, %	—	—	—
Введено в строй новых или модернизированных стойломест, ед.	—	—	—
Доля региона в общероссийском объеме производства молока, %	0,0	0,0	0,0 п.п.
в том числе товарного молока, %	0,0	0,0	0,0 п.п.
Место в рейтинге регионов по объему производства молока	82	84	-2 п.
в том числе товарного молока	82	84	-2 п.

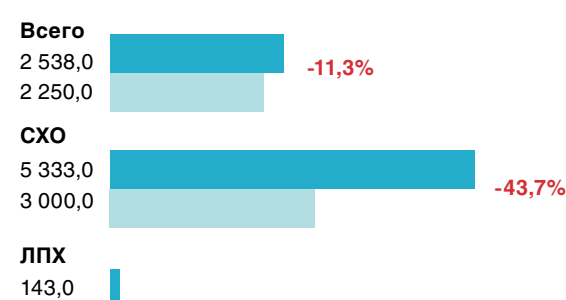
Производство товарного молока, тыс. т



Доля товарного молока в общем объеме производства, %



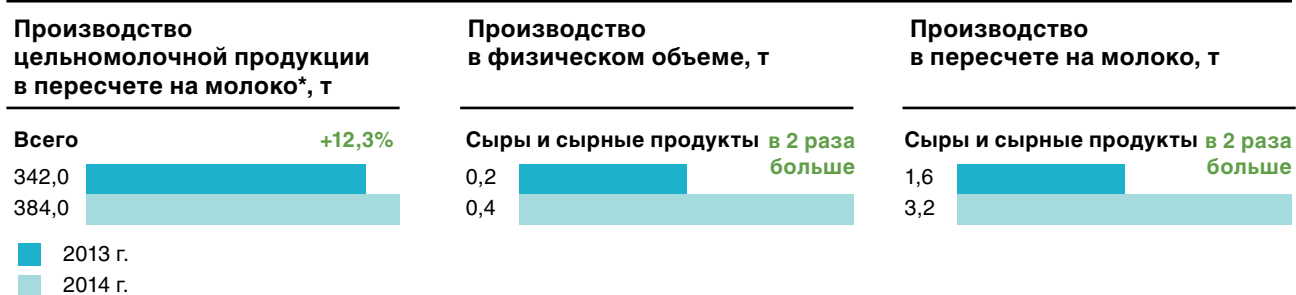
Молочная продуктивность коров, кг/год



Потребление молокопродуктов

	2013 г.	2014 г.	Изменение
Потребление молока и молокопродуктов на душу населения, кг/год	101,0	109,0	+7,9%
Место в рейтинге регионов по объему потребления	79	81	-2 п.
Процент от рекомендуемой нормы	31	33	+2 п.п.

Переработка молока и производство молочной продукции



* В позицию «Цельномолочная продукция» включается молоко жидкое обработанное, кефир (без пищевых продуктов и добавок), сметана, творог, сливки, продукты кисломолочные для детского питания, ряженка и др.

Государственная поддержка молочной отрасли

	2013 г.	2014 г.	Изменение
Средств господдержки на 1 кг товарного молока в СХО, К(Ф)Х и ИП, руб.	0,0	0,0	0,0 руб.
Место в рейтинге регионов по объему средств господдержки на 1 кг товарного молока	82	82	0 п.

Крымский федеральный округ

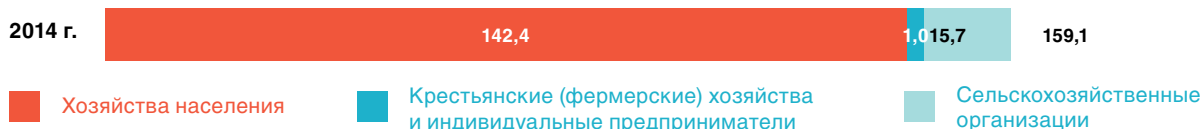


Крымский федеральный округ

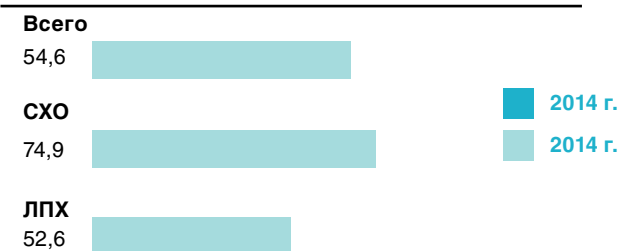
Общая информация

	2013 г.	2014 г.	Изменение, %
Производство молока в хозяйствах всех категорий, тыс. т	292,4	291,6	-0,3
в том числе товарного молока, тыс. т	—	159,1	—
Поголовье коров в хозяйствах всех категорий на конец года, тыс. гол.	64,6	58,5	+1,1
в том числе поголовье коров на конец года в СХО, К(Ф)Х и ИП	5,0	4,8	-4
Доля племенных коров в СХО, К(Ф)Х и ИП, %	—	—	—
Введено в строй новых или модернизированных стойломест, ед.	—	—	—
Доля федерального округа в общероссийском объеме производства молока, %	—	0,9	—
в том числе товарного молока, %	—	0,8	—

Производство товарного молока, тыс. т



Доля товарного молока в общем объеме производства, %



Молочная продуктивность коров, кг/год



Потребление молокопродуктов

	2013 г.	2014 г.	Изменение, %
Потребление молока и молокопродуктов на душу населения, кг/год	—	183,0	—
Процент от рекомендуемой нормы	—	55	—

Объем средств государственной поддержки молочной отрасли, млн руб.



* Без учета средств поддержки по направлению «Возмещение части прямых понесенных затрат на создание и модернизацию объектов животноводческих комплексов молочного направления (молочных ферм)»

Виды поддержки

Федеральный бюджет, млн руб.

Бюджеты субъектов РФ, млн руб.

Субсидии на 1 кг реализованного товарного молока

11,6



0,6



2015 г.

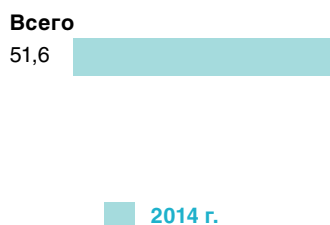
Город Севастополь

Общая информация	2013 г.	2014 г.	Изменение, %
Производство молока в хозяйствах всех категорий, тыс. т	—	4,9	—
в том числе товарного молока, тыс. т	—	2,5	—
Поголовье коров в хозяйствах всех категорий на конец года, тыс. гол.	—	1,0	—
в том числе поголовье коров на конец года в СХО, К(Ф)Х и ИП	—	—	—
Доля племенных коров в СХО, К(Ф)Х и ИП, %	—	—	—
Введено в строй новых или модернизированных стойломест, ед.	—	—	—
Доля региона в общероссийском объеме производства молока, %	—	0,0	—
в том числе товарного молока, %	—	0,0	—
Место в рейтинге регионов по объему производства молока	—	81	—
в том числе товарного молока	—	82	—

Производство товарного молока, тыс. т



Доля товарного молока в общем объеме производства, %



Молочная продуктивность коров, кг/год



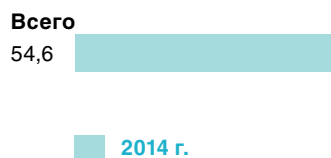
Потребление молокопродуктов	2013 г.	2014 г.	Изменение
Потребление молока и молокопродуктов на душу населения, кг/год	—	147,0	—
Место в рейтинге регионов по объему потребления	—	79	—
Процент от рекомендуемой нормы	—	45	—

Республика Крым

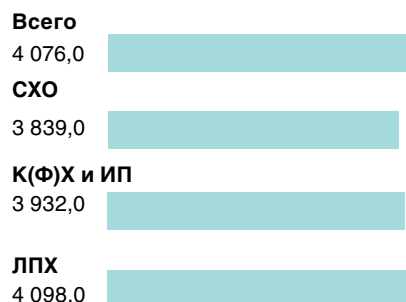
Общая информация

	2013 г.	2014 г.	Изменение, %
Производство молока в хозяйствах всех категорий, тыс. т	—	286,7	—
в том числе товарного молока, тыс. т	—	156,6	—
Поголовье коров в хозяйствах всех категорий на конец года, тыс. гол.	—	57,5	—
в том числе поголовье коров на конец года в СХО, К(Ф)Х и ИП	—	—	—
Доля племенных коров в СХО, К(Ф)Х и ИП, %	—	—	—
Введено в строй новых или модернизированных стойломест, ед.	—	—	—
Доля региона в общероссийском объеме производства молока, %	—	0,9	—
в том числе товарного молока, %	—	0,8	—
Место в рейтинге регионов по объему производства молока	—	39	—
в том числе товарного молока	—	44	—

Доля товарного молока в общем объеме производства, %



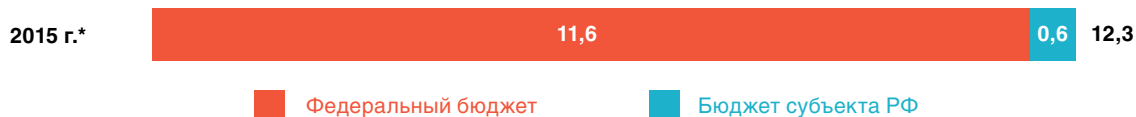
Молочная продуктивность коров, кг/год



Потребление молокопродуктов

	2013 г.	2014 г.	Изменение
Потребление молока и молокопродуктов на душу населения, кг/год	—	190,0	—
Место в рейтинге регионов по объему потребления	—	66	—
Процент от рекомендуемой нормы	—	58	—

Объем средств государственной поддержки молочной отрасли, млн руб.



* Без учета средств поддержки по направлению «Возмещение части прямых понесенных затрат на создание и модернизацию объектов животноводческих комплексов молочного направления (молочных ферм)»

Виды поддержки

Федеральный бюджет,
млн руб.

Бюджет субъекта РФ,
млн руб.

Субсидии на 1 кг
реализованного товарного молока





КОМПЛЕКСНАЯ АВТОМАТИЗАЦИЯ МОЛОЧНЫХ ЗАВОДОВ

Тесно сотрудничая с заказчиками и поставщиками, Tetra Pak создает надежные, инновационные и экологически безопасные продукты, которые отвечают требованиям сотен миллионов людей в более чем 175 странах.

Мы специализируемся на создании комплексных решений для переработки, упаковки и транспортировки продуктов питания. Наши решения для переработки обеспечивают бережное обращение с продуктом, что помогает сделать продукты питания безопасными и доступными повсеместно.

